

**Indirizzi di studio, scolarità e pendolarità  
degli studenti  
delle Scuole Medie Superiori  
della provincia di Modena**

**Anno scolastico 2004/05**

**Provincia di Modena**  
**Servizio Istruzione e Orientamento**

Viale J. Barozzi n. 340

41100 Modena

Tel. 059/209.504

Fax. 059/209.454

[www.istruzione.provincia.modena.it](http://www.istruzione.provincia.modena.it)

Assessore: *Silvia Facchini*

Direttore Area Formazione, Istruzione, Lavoro, Politiche Sociali e Associazionismo: *Gino Scarduelli*

Dirigente del Servizio Istruzione e Orientamento: *Maria Grazia Roversi*

Realizzazione a cura del Servizio Programmazione Scolastica.

Hanno collaborato:

Maria Grazia Roversi, Tiziana Zanni, Giuliano Albarani, Elisa Cadonici e Monica Ficarelli.

Si ringraziano per la collaborazione ed i dati forniti i Dirigenti Scolastici delle Scuole Medie Superiori della provincia di Modena.

## INDICE

Presentazione	
L'offerta d'istruzione superiore in provincia di Modena	pag. 7
Capitolo 1° – Gli indirizzi di studio	pag. 13
Capitolo 2° – Le scelte per indirizzo di studio in provincia di Modena	pag. 21
Ambito Territoriale n. 1 – Carpi	pag. 25
Ambito Territoriale n. 2 – Mirandola	pag. 31
Ambito Territoriale n. 3 – Modena	pag. 37
Ambito Territoriale n. 4 – Sassuolo	pag. 45
Ambito Territoriale n. 5 – Pavullo nel Frignano	pag. 51
Ambito Territoriale n. 6 – Vignola	pag. 55
Ambito Territoriale n. 7 – Castelfranco Emilia	pag. 61
Scuole Medie Superiori Paritarie Private	pag. 65
Scuole Medie Superiori Serali	pag. 69
Capitolo 3° – Pendolarità e scolarità post-obbligatoria in provincia di Modena	pag. 77
Capitolo 4° – Analisi della pendolarità per ambiti territoriali	pag. 83
Ambito Territoriale n. 1 – Carpi	pag. 91
Ambito Territoriale n. 2 – Mirandola	pag. 93
Ambito Territoriale n. 3 – Modena	pag. 95
Ambito Territoriale n. 4 – Sassuolo	pag. 99
Ambito Territoriale n. 5 – Pavullo nel Frignano	pag. 101
Ambito Territoriale n. 6 – Vignola	pag. 103
Ambito Territoriale n. 7 – Castelfranco Emilia	pag. 105
Scuole Medie Superiori Paritarie Private	pag. 107
Scuole Medie Superiori Serali	pag. 111



## PRESENTAZIONE

Con la presente pubblicazione si rinnova l'impegno annuale dell'Amministrazione Provinciale di Modena nel fornire alla cittadinanza, ma soprattutto ad operatori ed interlocutori istituzionali del sistema scolastico, un ampio repertorio statistico relativo a scolarità e mobilità degli studenti secondari superiori nel nostro territorio.

I dati che si offrono, concernenti l'a.s. 2004-2005, vanno considerati ed interpretati anche alla luce delle azioni di programmazione dell'offerta formativa locale intraprese nell'ultimo quinquennio. Con il dimensionamento del 2000 e l'adeguamento del 2002 (completato dalle misure di riorganizzazione della rete scolastica del 2004) l'offerta di indirizzi d'istruzione superiore in provincia di Modena è stata infatti razionalizzata ed arricchita: accentuando la già articolata ed organica distribuzione degli indirizzi tecnici, liceali e professionali nei vari ambiti territoriali, con la diffusione del modello dell'Istituto d'Istruzione Superiore, si è inteso garantire le ottimali condizioni strutturali per contrastare il fenomeno della dispersione scolastica, cercando al contempo di assicurare il radicamento e la massima congruenza delle istituzioni scolastiche rispetto alle istanze economiche e culturali dei bacini territoriali di riferimento. Nel dettaglio, le più recenti *Misure di adeguamento della rete scolastica superiore* del 2002 (decorrenti dall'a.s. 2003-2004) hanno tentato di rispondere all'esigenza di avvicinare ai parametri provinciali la distribuzione fra ordini diversi (professionali, tecnici, licei) della popolazione scolastica di tutti gli ambiti territoriali (con particolare attenzione alla necessità di riequilibrare il rapporto fra offerta di indirizzi professionali e offerta di indirizzi liceali nei distretti nettamente difformi, sotto questo profilo, rispetto alla media provinciale), nonché di salvaguardare autonomia e consistenza dell'offerta e della frequenza di indirizzi professionali, soprattutto in presenza dei rischi di ridimensionamento e dequalificazione del segmento professionale sottesi al corrente riordino dell'istruzione secondaria superiore.

Obiettivi ambiziosi, il cui raggiungimento è andato intrecciandosi con l'esigenza di dare pieno soddisfacimento ai bisogni formativi di una popolazione scolastica superiore in espansione, sia per tendenze demografiche interne al territorio modenese sia per l'invariata – anzi lievemente crescente - capacità d'attrazione delle nostre scuole nei confronti di utenti extra-provinciali (che rappresentano uno studente su dieci); avendo sempre ben presente l'impegno comunque prioritario di promuovere negli studenti e presso le famiglie, anche tramite le attività di orientamento messe in campo dall'Amministrazione Provinciale, scelte consapevoli e feconde per il futuro, per le quali pluralità e diffusività di indirizzi ed opzioni scolastico-formative devono costituire una reale risorsa aggiuntiva.

*L'Assessore all'Istruzione e Formazione Professionale  
Dott.ssa Silvia Facchini*



## **L'OFFERTA D'ISTRUZIONE SUPERIORE IN PROVINCIA DI MODENA**

Il sistema degli istituti superiori della provincia di Modena è organizzato in sette ambiti territoriali, corrispondenti ai territori dei comuni di Carpi, Mirandola, Modena, Sassuolo, Pavullo nel Frignano, Vignola e Castelfranco Emilia.

Ognuno dei sette ambiti - con l'eccezione Castelfranco Emilia, in cui è presente un solo Istituto di Istruzione Superiore ad indirizzo tecnico e professionale agrario - gode di un'offerta formativa ricca e articolata, in quanto caratterizzato da un sistema di Licei, Istituti Tecnici, Professionali e Istituti di Istruzione Superiore; la caratteristica peculiare di questi ultimi è quella di raggruppare indirizzi di studio differenti, come tecnici industriali con professionali per l'industria e l'artigianato o professionali per il commercio e i servizi turistici (come, ad esempio, l'IIS Levi di Vignola), o indirizzi liceali con tecnici commerciali e professionali per il commercio e i servizi turistici (è il caso, tra gli altri, dell'IIS Luosi di Mirandola).

Una distribuzione capillare di questo tipo permette agli studenti dei diversi ambiti di frequentare l'istituto geograficamente più vicino.

L'assetto attuale del sistema scolastico superiore modenese è il prodotto di diverse, successive, azioni di programmazione dell'offerta formativa, l'ultima delle quali ha implicato, a decorrere dall'anno scolastico 2004-2004, l'attivazione, ormai entrata a regime, di sei nuovi corsi di studio su tutto il territorio provinciale (l'indirizzo FASE al Vinci di Carpi, il Geometri-Cinque al Calvi di Finale, l'ERICA al Luosi di Mirandola, il liceo classico al Formigginini di Sassuolo, l'ABACUS al Levi di Vignola, l'agrario CERERE allo Spallanzani di Castelfranco), nonché la sostituzione di un indirizzo nel distretto di Carpi, dove, presso il Liceo Scientifico Fanti, si è passati dal Liceo socio-psicopedagogico al Liceo delle scienze sociali. Parallelamente sono stati istituiti nuovi corsi serali: presso il Marconi di Pavullo l'indirizzo tecnico industriale di elettronica e telecomunicazioni (progetto SIRIO); presso il Galilei di Mirandola l'indirizzo tecnico industriale di meccanica (progetto SIRIO); al Levi di Vignola l'indirizzo professionale industriale meccanico-termico; al Vallauri di Carpi l'indirizzo professionale industriale meccanico-termico e l'indirizzo professionale industriale elettrico-elettronico.

Il complesso delle scuole modenesi si articola in trentuno istituti superiori statali, un istituto paritario dell'Ente Locale e cinque Istituti Superiori paritari privati, quindi tutte le elaborazioni che seguiranno comprendono da una parte i dati relativi alle scuole statali e all'istituto paritario dell'Ente Locale, in quanto raccolti in modo unitario nella banca dati anagrafica provinciale,

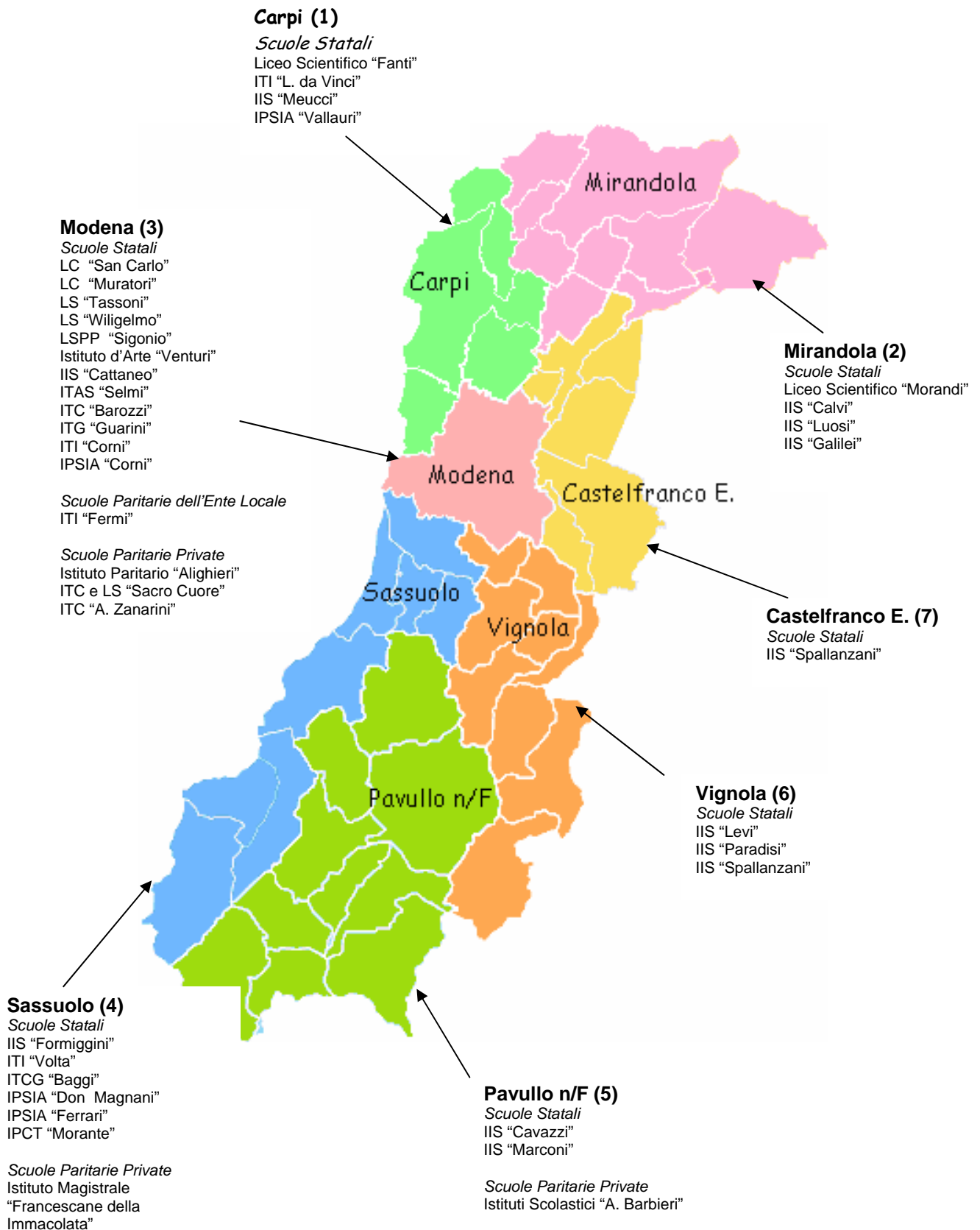
aggregati a quelli degli Istituti paritari privati nella prima parte e successivamente trattati in modo disaggregato per valutazioni e analisi più dettagliate.

Si precisa, inoltre, che i corsi serali verranno trattati in un capitolo apposito sia perché sono presenti solo in alcuni istituti ad indirizzo tecnico e professionale, sia per la particolarità dei percorsi.

I dati pubblicati, riferiti all'inizio dell'anno scolastico 2004/2005, sono stati forniti dalle scuole medie superiori, sia statali che paritarie, e raccolti con riguardo al numero degli allievi e delle classi, ai differenti comparti e indirizzi di studio e al sesso. All'interno della pubblicazione non sono stati presi in considerazione gli studenti che, pur risiedendo in provincia di Modena, frequentano istituti di altre province, mentre sono compresi gli studenti che frequentano gli istituti superiori della provincia di Modena, anche se residenti in altre province.



## Ambiti Territoriali della Provincia di Modena



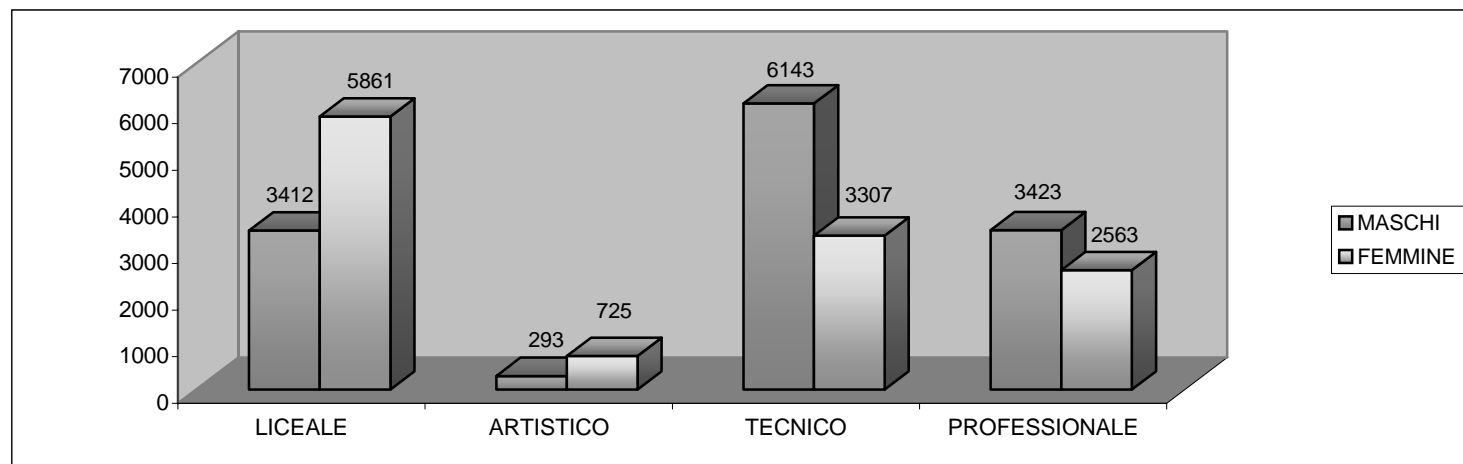
**Tav. 1 – STUDENTI ISCRITTI ALLE SCUOLE MEDIE SUPERIORI DELLA PROVINCIA.**  
Riepilogo per comparto e per indirizzo di studio. A.S. 2004/2005.

INDIRIZZI	STATALI				PARITARIE				TOTALE PROVINCIALE			
	MASCHI	FEMMINE	TOTALE	%	MASCHI	FEMMINE	TOTALE	%	MASCHI	FEMMINE	TOTALE	%
LICEALE	3223	5690	8913	35,5	189	171	360	56,6	3412	5861	9273	36,0
ARTISTICO	293	725	1018	4,0	0	0	0	-	293	725	1018	4,0
TECNICO	5960	3214	9174	36,6	183	93	276	43,4	6143	3307	9450	36,7
PROFESSIONALE	3423	2563	5986	23,9	0	0	0	-	3423	2563	5986	23,3
<b>TOTALE</b>	<b>12899</b>	<b>12192</b>	<b>25091</b>	<b>100,0</b>	<b>372</b>	<b>264</b>	<b>636</b>	<b>100,0</b>	<b>13271</b>	<b>12456</b>	<b>25727</b>	<b>100,0</b>

**Tav. 1 bis – STUDENTI ISCRITTI ALLE SCUOLE MEDIE SUPERIORI DELLA PROVINCIA.**  
Riepilogo per comparto e per indirizzo di studio. (valori %). A.S. 2004/2005.

INDIRIZZI	STATALI			PARITARIE			TOTALE PROVINCIALE		
	MASCHI	FEMMINE	TOTALE	MASCHI	FEMMINE	TOTALE	MASCHI	FEMMINE	TOTALE
LICEALE	36,2	63,8	100,0	52,5	47,5	100,0	36,8	63,2	100,0
ARTISTICO	28,8	71,2	100,0	-	-	-	28,8	71,2	100,0
TECNICO	65,0	35,0	100,0	66,3	33,7	100,0	65,0	35,0	100,0
PROFESSIONALE	57,2	42,8	100,0	-	-	-	57,2	42,8	100,0
<b>TOTALE</b>	<b>51,4</b>	<b>48,6</b>	<b>100,0</b>	<b>58,5</b>	<b>41,5</b>	<b>100,0</b>	<b>51,6</b>	<b>48,4</b>	<b>100,0</b>

**Graf. 1 - STUDENTI ISCRITTI ALLE SCUOLE MEDIE SUPERIORI DELLA PROVINCIA.**



Popolazione residente in provincia di Modena per fascia d'età (14-19 anni) e per ambito territoriale.

<b>AMBITI TERRITORIALI</b>	<b>14-15 anni</b>	<b>15-16 anni</b>	<b>16-17 anni</b>	<b>17-18 anni</b>	<b>18-19 anni</b>	<b>Totale</b>
N. 1 Carpi	703	700	680	638	737	<b>3778</b>
N. 2 Mirandola	1502	1434	1375	1350	644	<b>3365</b>
N. 3 Modena	1140	1152	1049	1114	1350	<b>7011</b>
N. 4 Sassuolo	346	306	285	290	1045	<b>5500</b>
N. 5 Pavullo n/F	680	639	606	601	296	<b>1523</b>
N. 6 Vignola	515	482	505	519	601	<b>3127</b>
N. 7 Castelfranco E.	5678	5499	5269	5206	487	<b>2508</b>
<b>Totale</b>	<b>5678</b>	<b>5499</b>	<b>5269</b>	<b>5206</b>	<b>5160</b>	<b>26812</b>

Fonte: 1) Anagrafe comunale - Servizio Statistico e Osservatorio Economico e Sociale della Provincia di Modena.

Note: Elaborazioni su dati per età dell'anagrafe - Mod. Sir. DEM1;

E' interessante confrontare il dato relativo alla popolazione residente nella provincia di Modena in fascia di età (si intende il totale dei residenti in età compresa fra i 14/15 anni e i 18/19, fascia che potrebbe frequentare istituti superiori) e gli iscritti all'anno scolastico 2004/2005.

La valutazione che è interessante fare, a questo proposito, riguarda il confronto fra i ragazzi residenti nella provincia di Modena e gli iscritti in prima complessivamente agli istituti statali e paritari. La popolazione in fascia d'età scolare nei sette ambiti territoriali è di 5.678 ragazzi contro un totale di 6.664 studenti iscritti. Ne risulta chiaramente che i ragazzi iscritti regolarmente ad un istituto superiore della nostra provincia supera di ben 986 unità la leva di residenti prevista. Le cause di questa differenza sono da attribuirsi al tasso di pendolarismo verso i nostri istituti da parte di studenti residenti nelle province limitrofe, dall'inserimento di studenti emigrati da altre province italiane o dall'estero e dal tasso di studenti ripetenti degli istituti superiori modenesi. Rimane buona la capacità del sistema scolastico modenese di attirare studenti nei vari istituti e indirizzi di studio, si pensi soprattutto ad alcuni istituti, quali l'Istituto d'Arte o l'istituto tecnico per le Attività Sociali che hanno sede a Modena e sono unici nel territorio provinciale.

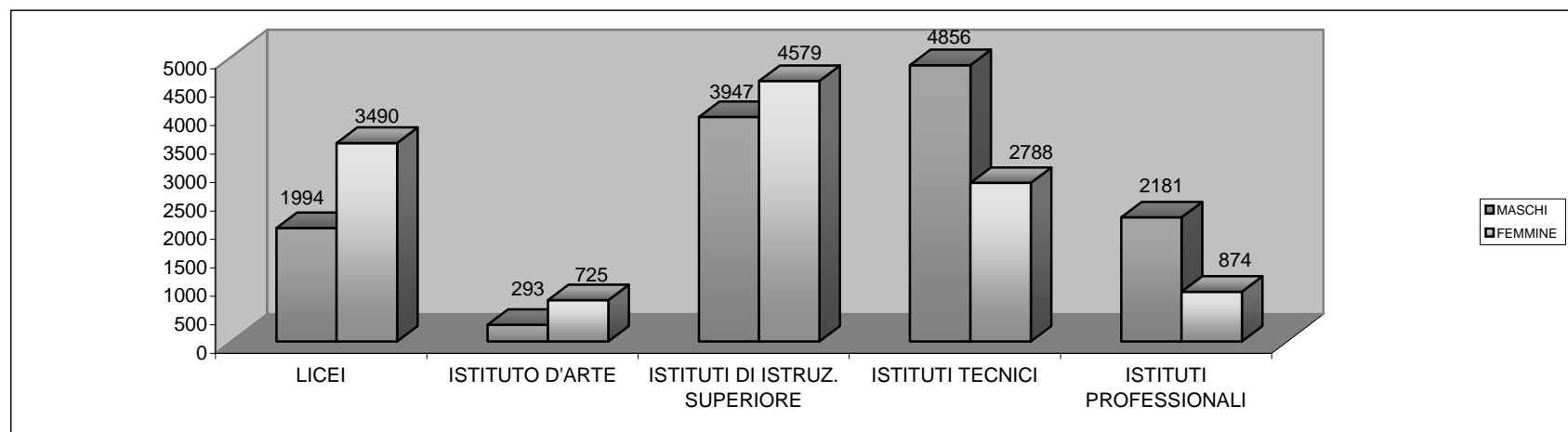
**Tav. 2 – STUDENTI ISCRITTI ALLE SCUOLE MEDIE SUPERIORI DELLA PROVINCIA.**  
Riepilogo per comparto e per istituto. A.S. 2004/2005.

SCUOLE	STATALI				PARITARIE				TOTALE PROVINCIALE			
	MASCHI	FEMMINE	TOTALE	%	MASCHI	FEMMINE	TOTALE	%	MASCHI	FEMMINE	TOTALE	%
LICEI	1805	3319	5124	20,4	189	171	360	56,6	1994	3490	5484	21,3
ISTITUTO D'ARTE	293	725	1018	4,0	0	0	0	-	293	725	1018	4,0
ISTITUTI DI ISTRUZ. SUPERIORE	3947	4579	8526	34,0	0	0	0	-	3947	4579	8526	33,1
ISTITUTI TECNICI	4673	2695	7368	29,4	183	93	276	43,4	4856	2788	7644	29,7
ISTITUTI PROFESSIONALI	2181	874	3055	12,2	0	0	0	-	2181	874	3055	11,9
<b>TOTALE</b>	<b>12899</b>	<b>12192</b>	<b>25091</b>	<b>100,0</b>	<b>372</b>	<b>264</b>	<b>636</b>	<b>100,0</b>	<b>13271</b>	<b>12456</b>	<b>25727</b>	<b>100,0</b>

**Tav. 2 bis – STUDENTI ISCRITTI ALLE SCUOLE MEDIE SUPERIORI DELLA PROVINCIA.**  
Riepilogo per comparto e per istituto (valori %). A.S. 2004/2005.

SCUOLE	STATALI			PARITARIE			TOTALE PROVINCIALE		
	MASCHI	FEMMINE	TOTALE	MASCHI	FEMMINE	TOTALE	MASCHI	FEMMINE	TOTALE
LICEI	35,2	64,8	100,0	52,5	47,5	100,0	36,4	63,6	100,0
ISTITUTO D'ARTE	28,8	71,2	100,0	-	-	-	28,8	71,2	100,0
ISTITUTI DI ISTRUZ. SUPERIORE	46,3	53,7	100,0	-	-	-	46,3	53,7	100,0
ISTITUTI TECNICI	63,4	36,6	100,0	66,3	33,7	100,0	63,5	36,5	100,0
ISTITUTI PROFESSIONALI	71,4	28,6	100,0	-	-	-	71,4	28,6	100,0
<b>TOTALE</b>	<b>51,4</b>	<b>48,6</b>	<b>100,0</b>	<b>58,5</b>	<b>41,5</b>	<b>100,0</b>	<b>51,6</b>	<b>48,4</b>	<b>100,0</b>

**Graf. 2 - STUDENTI ISCRITTI ALLE SCUOLE MEDIE SUPERIORI DELLA PROVINCIA**



## CAPITOLO PRIMO

### GLI INDIRIZZI DI STUDIO

Nell'anno scolastico 2004/05 gli studenti iscritti alle scuole superiori statali e paritarie della provincia di Modena sono 25.727, con un incremento rispetto all'anno scolastico precedente (+4,1%). La componente maschile rappresenta il 51,6% del totale, pari a 13.271 unità, a fronte di una quota più contenuta di quella femminile, pari al 48,4% del totale, pari a 12.456 iscritte (Tav. 1 e 1bis).

Per quanto attiene le scelte degli studenti in relazione al tipo di istituto, occorre sottolineare che 5.484 studenti hanno optato per un liceo, 1.018 per l'istituto d'arte, 8.526 per un istituto di istruzione superiore, 7.644 per un istituto tecnico e 3.055 per un istituto professionale (Tav. 2).

Analizzando la distribuzione degli iscritti per comparto, emerge che gli studenti iscritti a indirizzi liceali sono 9.273 (pari al 36,0%), quelli iscritti all'indirizzo artistico sono 1.018 (4,0%), quelli che hanno scelto un indirizzo tecnico sono 9.450 (36,7%) mentre coloro che hanno optato per un indirizzo professionale sono 5.986 (23,3%) (Tav. 1).

Questa discordanza deriva dal fatto che in vari istituti tecnici industriali della provincia è presente l'indirizzo di studio scientifico tecnologico, così come in vari istituti di istruzione superiore sono presenti indirizzi di studio liceale. L'analisi per indirizzo evidenzia che 514 studenti frequentano l'indirizzo scientifico tecnologico nell'ambito di un Istituto Tecnico Industriale, mentre 2.384 studenti frequentano un indirizzo liceale all'interno di un Istituto di Istruzione Superiore (Tav. 5).

Sulla base del medesimo ragionamento, risulta semplice comprendere come gli iscritti a indirizzi tecnici siano 9.450, pari al 36,7% degli iscritti complessivi, mentre i ragazzi iscritti a istituti tecnici siano 7.644, pari al 29,7%. Coloro che risultano iscritti a indirizzi professionali sono 5.986, pari al 23,3%, mentre gli studenti iscritti a istituti professionali sono 3.055, pari al 11,9%.

Infine, l'indirizzo artistico conta 1.018 iscritti, pari al 4,0%. In questo caso si può osservare come vi sia una coincidenza tra i dati classificati per indirizzo di studio e quelli per istituto.

In relazione alla presenza dei maschi e delle femmine nei diversi comparti, occorre premettere che la frequenza si intende:

- *pressochè paritaria*, se la presenza delle due componenti è compresa tra il 40% ed il 60%;
- *prevalentemente maschile o femminile*, se la presenza di una delle due componenti è compresa fra il 60% e l'80%;
- *nettamente maschile o femminile*, se la presenza di una delle due componenti supera l'80% del totale.

Nell'anno scolastico 2004/05, la frequenza è prevalentemente femminile negli indirizzi liceali (in cui rappresenta il 60,7% degli iscritti – Tav. 1bis ) e artistico (71,2% degli iscritti – Tav. 1bis ). Per

quanto attiene gli istituti tecnici, si registra una frequenza prevalentemente maschile (60,6% di maschi e 39,4% di femmine). La frequenza risulta invece paritaria negli indirizzi professionali (57,2% di maschi e 42,8% di femmine).

Passando all'analisi delle scelte di indirizzo all'interno di ciascun comparto, si possono valutare in modo preciso le scelte effettuate dai ragazzi. Per effettuare questa comparazione, gli iscritti ad ogni indirizzo sono stati rapportati, in termini percentuali, al totale degli iscritti del rispettivo comparto di appartenenza (liceale, arte, tecnico, professionale). In ultima analisi, appare utile valutare il comportamento dei maschi e delle femmine all'interno di ciascun indirizzo di studio.

Nel comparto liceale, l'indirizzo scientifico e lo scientifico tecnologico sono scelti complessivamente dal 52,2% (Tav. 3). Al secondo posto nelle scelte degli studenti liceali vi è l'indirizzo linguistico (20,9%), seguito dal socio-psico-pedagogico (14,5%). All'ultimo posto vi è l'indirizzo classico con il 12,4% degli iscritti al comparto liceale.

Per quanto riguarda la scelte maschili e femminili, la frequenza è nettamente femminile all'indirizzo linguistico (85,5% di iscritte, Tav. 4) e all'indirizzo socio-psico-pedagogico (92,8% di iscritte). Nell'indirizzo classico le femmine sono il 70,0% e i maschi il 30,0%. La frequenza è pressochè paritaria all'indirizzo scientifico con il 50,1% delle femmine e il 49,9% di maschi. Lo scientifico tecnologico è l'unico indirizzo liceale in cui vi è la prevalenza della componente maschile (71,6% di iscritti). L'indirizzo artistico coincide con il comparto di corrispondenza, per cui valgono le considerazioni già effettuate. Nel comparto tecnico, l'indirizzo al quale si iscrivono più studenti è quello industriale (4.863 iscritti, pari al 51,5%), seguito dall'indirizzo commerciale (3.109, pari al 32,9%) e dall'indirizzo geometri (1.126, pari all'11,9%). Per ultimo, abbiamo l'indirizzo agrario per il quale ha optato il 3,7% degli iscritti nel comparto (352).

La frequenza è nettamente maschile all'indirizzo industriale (82,6%), mentre è prevalentemente maschile negli indirizzi tecnici agrario e per geometri, con rispettivamente il 73,0% ed il 71,4% di maschi iscritti. La frequenza risulta invece prevalentemente femminile all'indirizzo commerciale (65,7%).

Analogamente a quanto accade per il comparto tecnico, nel comparto professionale l'indirizzo più frequentato è quello industriale (56,7% di iscritti), cui segue il commerciale (30,6% di iscritti). L'indirizzo agrario evidenzia una quota del 7,9% e, infine, il 4,7% degli studenti del comparto professionale ha scelto i servizi sociali.

Per quanto attiene le scelte effettuate dai maschi e dalle femmine del comparto professionale, si nota che la frequenza è nettamente femminile negli indirizzi servizi sociali (93,6%) e commerciale (82,2%). E' invece nettamente maschile la frequenza nell'indirizzo industriale (80,8%). L'indirizzo agrario, infine, mostra una frequenza prevalentemente maschile; i maschi rappresentano infatti il 70,7%, mentre le femmine il 29,3%.

**Tav. 3 – SCUOLE MEDIE SUPERIORI STATALI e PARITARIE.**

Riepilogo studenti iscritti per comparto e per indirizzo di studio (valori assoluti). A.S. 2004/05.

INDIRIZZI	MASCHI	FEMMINE	TOTALE	%
CLASSICO	345	804	1149	12,4
SCIENTIFICO	1793	1799	3592	38,7
SCIENTIFICO TECNOLOGICO	896	356	1252	13,5
LINGUISTICO <sup>(1)</sup>	281	1657	1938	20,9
SOCIO PSICO PEDAGOGICO <sup>(2)</sup>	97	1245	1342	14,5
<b>TOTALE INDIRIZZI LICEALI</b>	<b>3412</b>	<b>5861</b>	<b>9273</b>	<b>100</b>
ARTE	293	725	1018	100
<b>TOTALE INDIRIZZO ARTE</b>	<b>293</b>	<b>725</b>	<b>1018</b>	<b>100</b>
AGRARIO	257	95	352	3,7
COMMERCIALE	1066	2043	3109	32,9
GEOMETRA	804	322	1126	11,9
INDUSTRIALE <sup>(3)</sup>	4016	847	4863	51,5
<b>TOTALE INDIRIZZI TECNICI</b>	<b>6143</b>	<b>3307</b>	<b>9450</b>	<b>100</b>
AGRARIO	335	139	474	7,9
COMMERCIALE	327	1507	1834	30,6
INDUSTRIALE <sup>(4)</sup>	2743	653	3396	56,7
SERVIZI SOCIALI	18	264	282	4,7
<b>TOTALE INDIRIZZI PROFESSIONALI</b>	<b>3423</b>	<b>2563</b>	<b>5986</b>	<b>100</b>
<b>TOTALE COMPLESSIVO</b>	<b>13271</b>	<b>12456</b>	<b>25727</b>	

(1) Comprende l'indirizzo linguistico dell'ITAS "F. Selmi"

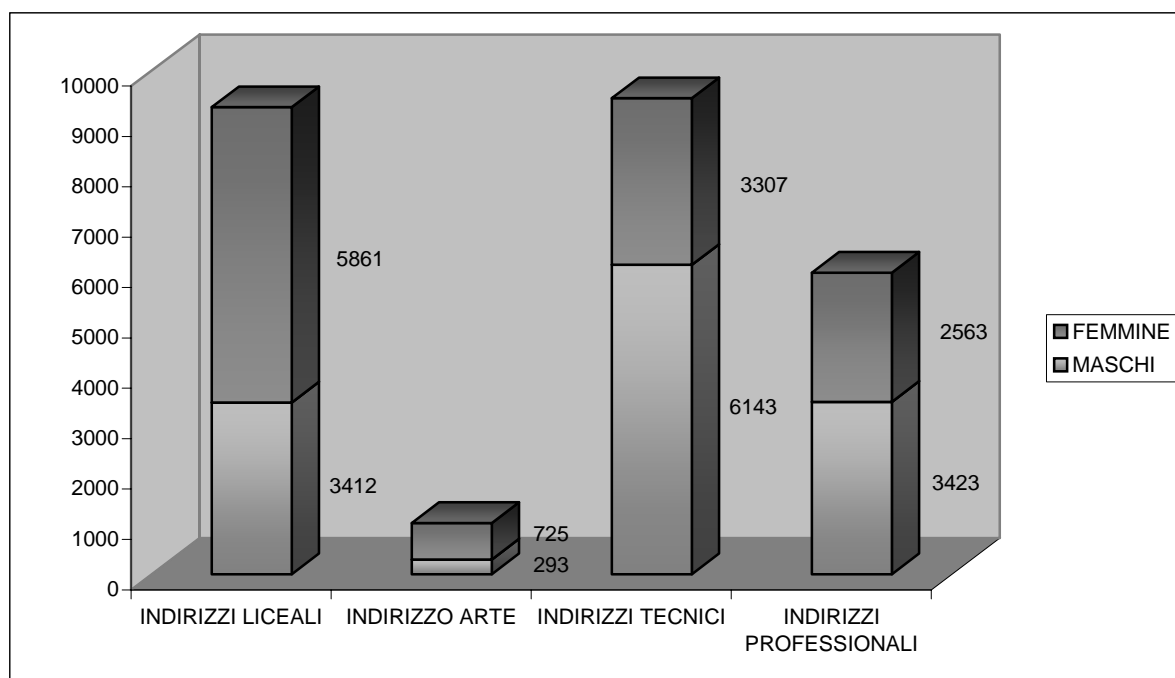
(2) Comprende l'indirizzo scienze sociali

(3) Comprende l'indirizzo biologico dell'ITAS "F.Selmi"

(4) Comprende l'indirizzo moda

**Graf. 3 – SCUOLE MEDIE SUPERIORI STATALI E PARITARIE.**

Riepilogo studenti per indirizzo di studio (valori assoluti). A.S. 2004/05.



**Tav. 4 – SCUOLE MEDIE SUPERIORI STATALI E PARITARIE.**

Presenza di maschi e femmine nei vari indirizzi di studio (valori percentuali). A.S. 2004/2005.

INDIRIZZI	MASCHI	FEMMINE	TOTALE
CLASSICO	30,0	70,0	100,0
SCIENTIFICO	49,9	50,1	100,0
SCIENTIFICO TECNOLOGICO	71,6	28,4	100,0
LINGUISTICO <sup>(1)</sup>	14,5	85,5	100,0
SOCIO PSICO PEDAGOGICO <sup>(2)</sup>	7,2	92,8	100,0
<b>TOTALE INDIRIZZI LICEALI</b>	<b>36,8</b>	<b>63,2</b>	<b>100,0</b>
ARTE	28,8	71,2	100,0
<b>TOTALE INDIRIZZO ARTE</b>	<b>28,8</b>	<b>71,2</b>	<b>100,0</b>
AGRARIO	73,0	27,0	100,0
COMMERCIALE	34,3	65,7	100,0
GEOMETRA	71,4	28,6	100,0
INDUSTRIALE <sup>(3)</sup>	82,6	17,4	100,0
<b>TOTALE INDIRIZZI TECNICI</b>	<b>65,0</b>	<b>35,0</b>	<b>100,0</b>
AGRARIO	70,7	29,3	100,0
COMMERCIALE	17,8	82,2	100,0
INDUSTRIALE <sup>(4)</sup>	80,8	19,2	100,0
SERVIZI SOCIALI	6,4	93,6	100,0
<b>TOTALE INDIRIZZI PROFESSIONALI</b>	<b>57,2</b>	<b>42,8</b>	<b>100,0</b>
<b>TOTALE COMPLESSIVO</b>	<b>51,6</b>	<b>48,4</b>	<b>100,0</b>

(1) Comprende l'indirizzo linguistico dell'ITAS "F. Selmi"

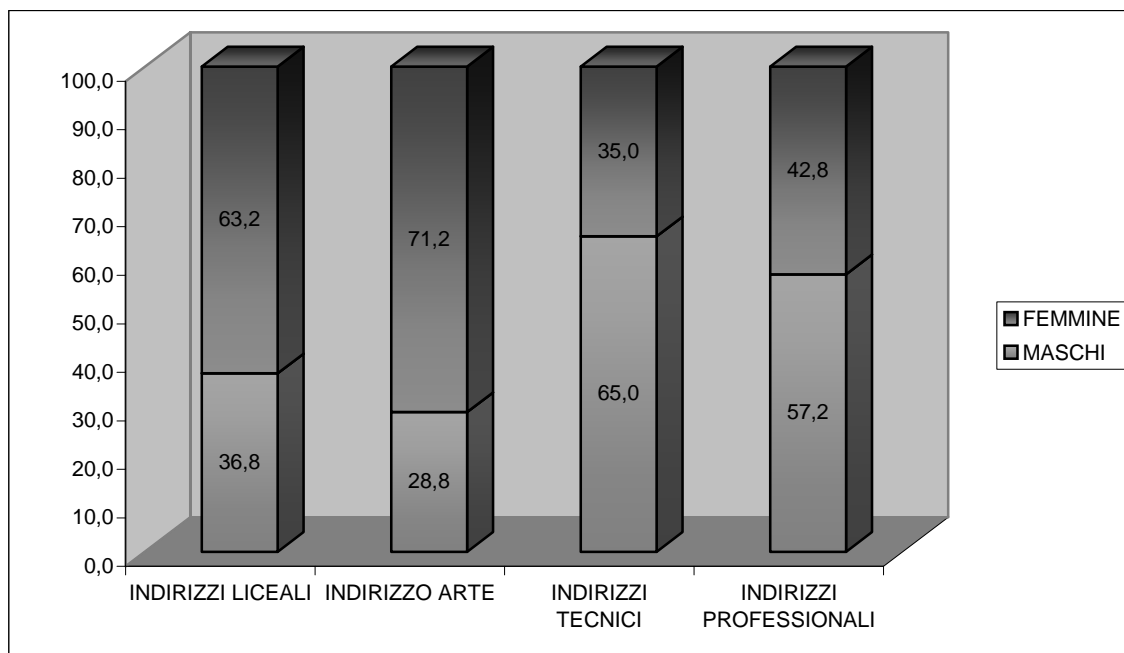
(2) Comprende l'indirizzo scienze sociali

(3) Comprende l'indirizzo biologico dell'ITAS "F. Selmi"

(4) Comprende l'indirizzo moda

**Graf. 4 – SCUOLE MEDIE SUPERIORI STATALI E PARITARIE**

Presenza di maschi e femmine nei vari indirizzi di studio (valori percentuali). A.S. 2004/2005.





**Tav. 5 - SCUOLE MEDIE SUPERIORI STATALI E PARITARIE – RIEPILOGO PROVINCIALE. Studenti iscritti per indirizzo e per ordine di scuola. A.S. 2004/2005.**

Ordine Scuola	Indirizzo	FEM. 1 <sup>a</sup>	TOT. 1 <sup>a</sup>	CLASSI 1 <sup>a</sup>	FEM. 2 <sup>a</sup>	TOT. 2 <sup>a</sup>	CLASSI 2 <sup>a</sup>	FEM. 3 <sup>a</sup>	TOT. 3 <sup>a</sup>	CLASSI 3 <sup>a</sup>	FEM. 4 <sup>a</sup>	TOT. 4 <sup>a</sup>	CLASSI 4 <sup>a</sup>	FEM. 5 <sup>a</sup>	TOT. 5 <sup>a</sup>	CLASSI 5 <sup>a</sup>	TOT. FEM.	TOT. ALUNNI	TOT. CLASSI
A - Liceo Classico	CLASSICO	140	208	8	127	191	8	137	191	8	109	154	7	90	121	6	603	865	37
	LINGUISTICO	64	76	3	34	37	2	46	51	2	40	48	2	38	49	2	222	261	11
Totale A - Liceo Classico		204	284	11	161	228	10	183	242	10	149	202	9	128	170	8	825	1126	48
B - Liceo Scientifico	LINGUISTICO	76	94	4	61	73	3	51	54	3	46	52	3	46	55	3	280	328	16
	SCIENTIFICO	325	599	23	236	496	21	207	407	17	178	330	13	147	325	15	1093	2157	89
	SCIENTIFICO TECNOLOGICO	24	117	5	16	84	4	26	89	4	34	83	4	29	65	4	129	438	21
	SCIENZE SOCIALI	67	76	3	52	56	2	0	0	0	0	0	0	0	0	0	119	132	5
	SOCIO PSICO PEDAGOGICO	39	45	2	34	35	2	55	58	3	44	49	2	38	38	2	210	225	11
Totale B - Liceo Scientifico		531	931	37	399	744	32	339	608	27	302	514	22	260	483	24	1831	3280	142
C - Liceo S.P.P.	SCIENZE SOCIALI	71	82	3	65	70	3	40	45	2	38	41	2	52	58	3	266	296	13
	SOCIO PSICO PEDAGOGICO	121	127	5	77	82	3	77	81	3	70	77	3	52	55	2	397	422	16
Totale C - Liceo S.P.P.		192	209	8	142	152	6	117	126	5	108	118	5	104	113	5	663	718	29
D - Istituto d'Arte	ARTE DELLA CERAMICA	16	25	1	18	23	1	17	19	1	14	18	1	9	11	1	74	96	5
	ARTE GRAFICA PUBBLICIT. FOTOGRAFIA	60	94	4	48	83	3	33	59	3	36	56	2	28	46	3	205	338	15
	ARTISTICO (biennio)	83	117	5	74	104	4	0	0	0	0	0	0	0	0	0	157	221	9
	COMUNICAZIONE VISIVA	0	0	0	0	0	0	54	67	3	50	55	2	37	47	2	141	169	7
	DESIGN CERAMICO	0	0	0	0	0	0	24	30	1	16	19	1	13	13	1	53	62	3
	DISEGNO DI ARCHITETTURA	14	20	1	13	19	1	2	5	1	4	8	1	0	0	0	33	52	4
	PROGETTO DESIGN	0	0	0	0	0	0	21	29	1	24	34	2	17	17	1	62	80	4
Totale D - Istituto d'Arte		173	256	11	153	229	9	151	209	10	144	190	9	104	134	8	725	1018	47
E - Istituto di Istruzione Superiore	CLASSICO	62	89	4	58	77	4	34	45	3	25	38	2	22	35	2	201	284	15
	LINGUISTICO	94	112	5	65	77	4	72	86	4	70	84	4	58	67	3	359	426	20
	SCIENTIFICO	139	270	11	131	244	10	127	262	10	107	198	9	82	167	8	586	1141	48
	SCIENTIFICO TECNOLOGICO	34	78	3	22	49	2	22	62	3	26	50	2	28	61	3	132	300	13
	SOCIO PSICO PEDAGOGICO	54	54	2	53	55	2	51	55	3	37	38	2	31	31	1	226	233	10
	AGRARIO (tecnico)	34	109	5	22	93	4	16	53	2	12	48	2	11	49	3	95	352	16
	GIURIDICO EC. AZIENDALE (IGEA)	162	298	11	160	266	12	122	166	7	120	152	7	117	135	8	681	1017	45
	LINGUISTICO AZIENDALE (ERICA)	114	144	6	96	122	6	81	86	4	49	54	3	31	31	2	371	437	21
	PROGRAMMATORE (MERCURIO)	0	0	0	0	0	0	46	87	4	52	82	4	82	127	7	180	296	15
	GEOMETRA	8	54	2	11	44	2	0	0	0	0	0	0	0	0	0	19	98	4
	INDUSTRIALE (biennio)	13	316	12	11	192	8	0	0	0	0	0	0	0	0	0	24	508	20
	ELETTRONICA E TELECOMUNICAZIONI	0	0	0	0	0	0	3	55	3	3	67	4	3	58	3	9	180	10
	ELETTROTECNICA E AUTOMAZIONE	0	0	0	0	0	0	1	48	2	1	45	2	2	37	2	4	130	6
	INFORMATICA	0	0	0	0	0	0	2	26	1	1	18	1	0	0	0	3	44	2
	MECCANICA	0	0	0	0	0	0	5	100	5	2	99	5	0	88	4	7	287	14
	AGRARIO (professionale)	43	124	7	25	102	5	0	0	0	25	78	4	20	61	4	113	365	20
	AGRO AMBIENTALE	0	0	0	0	0	0	18	76	4	0	0	0	0	0	0	18	76	4
	AGRO INDUSTRIALE	0	0	0	0	0	0	8	33	2	0	0	0	0	0	0	8	33	2
	ECONOMICO AZ. E TURISTICO (biennio)	279	354	14	223	274	12	0	0	0	0	0	0	0	0	0	502	628	26
	ECONOMICO AZIENDALE	0	0	0	0	0	0	137	169	8	113	135	8	86	104	6	336	408	22
	TURISTICO	0	0	0	0	0	0	41	51	2	36	42	2	44	56	4	121	149	8
	SERVIZI SOCIALI	66	68	3	68	74	3	69	75	3	34	37	2	27	28	2	264	282	13
	MODA	98	100	4	74	77	4	71	73	3	40	40	2	37	37	2	320	327	15
	MECCANICO TERMICO (biennio)	0	141	7	0	129	6	0	0	0	0	0	0	0	0	0	0	270	13
	ELETTRICO ELETTRONICO (biennio)	0	46	2	1	31	2	0	0	0	0	0	0	0	0	0	1	77	4
	ELETTRICO	0	0	0	0	0	0	0	34	2	0	44	2	0	22	1	0	100	5
	MECCANICO	0	0	0	0	0	0	1	92	4	2	55	3	3	69	4	6	216	11

Ordine Scuola	Indirizzo	FEM. 1 <sup>^</sup>	TOT. 1 <sup>^</sup>	CLASSI 1 <sup>^</sup>	FEM. 2 <sup>^</sup>	TOT. 2 <sup>^</sup>	CLASSI 2 <sup>^</sup>	FEM. 3 <sup>^</sup>	TOT. 3 <sup>^</sup>	CLASSI 3 <sup>^</sup>	FEM. 4 <sup>^</sup>	TOT. 4 <sup>^</sup>	CLASSI 4 <sup>^</sup>	FEM. 5 <sup>^</sup>	TOT. 5 <sup>^</sup>	CLASSI 5 <sup>^</sup>	TOT. FEM.	TOT. ALUNNI	TOT. CLASSI
Totale E - Istituto di Istruzione Superiore		1200	2357	98	1020	1906	86	927	1734	79	755	1404	70	684	1263	69	4586	8664	402
F - Ist. Tec. Per le Attività Sociali	BIOLOGICO	118	155	6	87	112	5	78	105	4	69	84	4	51	66	3	403	522	22
	LINGUISTICO	207	241	9	141	166	7	131	158	6	160	174	7	133	152	7	772	891	36
Totale F - Istituto Tecnico per le Attività Sociali		325	396	15	228	278	12	209	263	10	229	258	11	184	218	10	1175	1413	58
G - Ist. Tec. Comm.	GIURIDICO EC. AZIENDALE (IGEA)	56	118	5	56	104	5	22	28	1	18	29	2	22	26	1	174	305	14
	LINGUISTICO AZIENDALE (ERICA)	43	56	2	31	36	2	34	38	2	53	60	2	55	63	3	216	253	11
	PROGRAMMATORE (MERCURIO)	0	0	0	0	0	0	29	47	2	18	30	2	32	46	2	79	123	6
Totale G - Istituto Tecnico Commerciale		99	174	7	87	140	7	85	113	5	89	119	6	109	135	6	469	681	31
H - Ist. Tec. Comm. e per Geom.	GIURIDICO EC. AZIENDALE (IGEA)	68	125	5	62	106	5	31	36	2	30	36	2	30	39	2	221	342	16
	LINGUISTICO AZIENDALE (ERICA)	52	65	3	32	34	2	38	40	2	18	19	1	0	0	0	140	158	8
	PROGRAMMATORE (MERCURIO)	0	0	0	0	0	0	31	57	2	29	50	2	33	50	2	93	157	6
	GEOMETRA	16	75	3	13	50	2	11	33	2	9	33	2	11	35	2	60	226	11
Totale H - Ist. Tec. Comm.le e per Geometri		136	265	11	107	190	9	111	166	8	86	138	7	74	124	6	514	883	41
I - Ist. Tec. Geom	GEOMETRA	47	213	8	33	156	7	17	118	5	30	109	5	23	113	5	150	709	30
Totale I - Istituto Tecnico per Geometri		47	213	8	33	156	7	17	118	5	30	109	5	23	113	5	150	709	30
J - Istituto Tecnico Industriale	SCIENTIFICO TECNOLOGICO	26	144	6	16	93	4	17	100	4	11	89	5	25	88	5	95	514	24
	INDUSTRIALE (biennio)	65	727	28	47	616	27	0	0	0	0	0	0	0	0	0	112	1343	55
	CHIMICA INDUSTRIALE	0	0	0	0	0	0	19	110	5	28	92	4	21	70	4	68	272	13
	ELETRONICA E TELECOMUNICAZIONI	0	0	0	0	0	0	10	279	11	13	231	11	10	253	12	33	763	34
	ELETTROTECNICA E AUTOMAZIONE	0	0	0	0	0	0	2	39	2	1	38	2	0	13	1	3	90	5
	FISICA INDUSTRIALE	0	0	0	0	0	0	4	22	1	1	21	1	7	20	1	12	63	3
	INFORMATICA	0	0	0	0	0	0	8	113	5	13	88	4	15	97	5	36	298	14
	MECCANICA	0	0	0	0	0	0	2	41	2	6	41	2	3	30	2	11	112	6
	TERMOTECNICA	0	0	0	0	0	0	2	40	2	0	19	1	0	18	1	2	77	4
TESSILE	0	0	0	0	0	0	0	0	0	0	0	0	8	12	1	8	12	1	
Totale J - Istituto Tecnico Industriale		91	871	34	63	709	31	64	744	32	73	619	30	89	601	32	380	3544	159
K - Ist. Prof. Comm. Tur.	ECONOMICO AZ. E TURISTICO (biennio)	140	178	7	117	141	6	0	0	0	0	0	0	0	0	0	257	319	13
	ECONOMICO AZIENDALE	0	0	0	0	0	0	58	70	4	62	69	4	81	89	5	201	228	13
	TURISTICO	0	0	0	0	0	0	38	46	3	28	30	2	24	26	2	90	102	7
Totale K - Ist. Prof. per i Servizi Comm. E Tur.		140	178	7	117	141	6	96	116	7	90	99	6	105	115	7	548	649	33
M - Ist. Prof. Ind. Artig.	MECCANICO TERMICO (biennio)	0	343	14	2	221	10	0	0	0	0	0	0	0	0	0	2	564	24
	ELETTRICO ELETTRONICO (biennio)	0	194	8	2	165	9	0	0	0	0	0	0	0	0	0	2	359	17
	ELETTRICO	0	0	0	0	0	0	2	106	6	0	82	5	0	89	5	2	277	16
	ELETTRONICO	0	0	0	0	0	0	0	64	3	0	51	3	0	46	3	0	161	9
	ODONTOTECNICO	24	49	2	15	34	2	17	37	2	15	35	2	16	36	2	87	191	10
	GRAFICO INDUSTRIALE	12	26	1	10	27	1	12	29	1	8	17	1	8	18	1	50	117	5
	MECCANICO	0	0	0	0	0	0	0	80	4	2	63	4	0	49	4	2	192	12
	TERMICO	0	0	0	0	0	0	0	120	6	1	85	4	0	91	5	1	296	15
	CERAMICO	6	24	1	5	17	1	6	13	1	9	27	1	2	13	1	28	94	5
MODA	43	44	2	33	33	2	34	35	2	22	23	1	20	20	1	152	155	8	
Totale M - Istituto Prof.le per l'Ind. e l'Art.		85	680	28	67	497	25	71	484	25	57	383	21	46	362	22	326	2406	121
<b>TOTALE STATALI</b>		<b>3223</b>	<b>6814</b>	<b>275</b>	<b>2577</b>	<b>5370</b>	<b>240</b>	<b>2370</b>	<b>4923</b>	<b>223</b>	<b>2112</b>	<b>4153</b>	<b>201</b>	<b>1910</b>	<b>3831</b>	<b>202</b>	<b>12192</b>	<b>25091</b>	<b>1141</b>

Ordine Scuola	Indirizzo	FEM. 1^	TOT. 1^	CLASSI 1^	FEM. 2^	TOT. 2^	CLASSI 2^	FEM. 3^	TOT. 3^	CLASSI 3^	FEM. 4^	TOT. 4^	CLASSI 4^	FEM. 5^	TOT. 5^	CLASSI 5^	TOT. FEM.	TOT. ALUNNI	TOT. CLASSI
B - Liceo Scientifico	SCIENTIFICO	23	68	5	20	47	4	20	51	3	36	81	4	21	47	3	120	294	19
Totale B - Liceo Scientifico		23	68	5	20	47	4	20	51	3	36	81	4	21	47	3	120	294	19
C - Liceo S.P.P.	LINGUISTICO	5	5	1	2	4	1	5	8	1	7	9	1	5	6	1	24	32	5
	MAXI SPER. PEDAG. SOC.	11	12	0	7	9	0	4	8	0	5	5	0	0	0	0	27	34	0
Totale C - Liceo S.P.P.		16	17	1	9	13	1	9	16	1	12	14	1	5	6	1	51	66	5
G - Ist. Tec. Comm.	GIURIDICO EC. AZIENDALE (IGEA)	15	45	4	18	37	4	12	37	3	15	41	3	19	60	3	79	220	17
	PROGRAMMATORE (MERCURIO)	0	0	0	0	0	0	5	22	1	5	20	1	4	14	1	14	56	3
Totale G - Istituto Tecnico Commerciale		15	45	4	18	37	4	17	59	4	20	61	4	23	74	4	93	276	20
<b>TOTALE PARITARIE</b>		<b>54</b>	<b>130</b>	<b>10</b>	<b>47</b>	<b>97</b>	<b>9</b>	<b>46</b>	<b>126</b>	<b>8</b>	<b>68</b>	<b>156</b>	<b>9</b>	<b>49</b>	<b>127</b>	<b>8</b>	<b>264</b>	<b>636</b>	<b>44</b>
<b>TOTALE COMPLESSIVO</b>		<b>3277</b>	<b>6944</b>	<b>285</b>	<b>2624</b>	<b>5467</b>	<b>249</b>	<b>2416</b>	<b>5049</b>	<b>231</b>	<b>2180</b>	<b>4309</b>	<b>210</b>	<b>1959</b>	<b>3958</b>	<b>210</b>	<b>12456</b>	<b>25727</b>	<b>1185</b>



## **CAPITOLO SECONDO**

### **LE SCELTE PER INDIRIZZO DI STUDIO IN PROVINCIA DI MODENA**

I dati riportati in questa parte della pubblicazione riguardano gli iscritti nei diversi indirizzi di studio delle scuole superiori e sono disaggregati per ambiti territoriali.

La distribuzione della popolazione scolastica sul territorio provinciale evidenzia che il distretto di Modena raccoglie quasi la metà degli iscritti alle scuole medie superiori statali della provincia, con 11.526 studenti, pari al 45,9%, rispetto al dato complessivo di 25.091 (Tav. 6 e 6bis). Il 52,1% degli iscritti sono ragazze, anche a causa della presenza nel solo capoluogo di indirizzi di studio a prevalente frequenza femminile, come l'artistico ed i servizi sociali (Tav. 6ter).

Negli altri ambiti della provincia, la popolazione studentesca ha dimensioni tali da consentire il mantenimento di una ricca offerta formativa con indirizzi di studio in grado di soddisfare le scelte dei ragazzi.

Dall'analisi dei dati relativi alle scelte di indirizzo scolastico, si rileva che, nei diversi ambiti, il comparto maggiormente scelto dagli studenti è quello degli indirizzi tecnici. Fanno eccezione gli ambiti di Sassuolo e Castelfranco Emilia, in cui il comparto più scelto è quello degli indirizzi professionali e l'ambito di Modena, dove la maggiorparte degli studenti (42,1%) ha optato per un indirizzo liceale. Il comparto liceale è il secondo scelto negli ambiti di Carpi e Mirandola, mentre a Pavullo e Vignola risulta essere quello degli indirizzi professionali.

**Tav. 6 SCUOLE MEDIE SUPERIORI STATALI – Riepilogo studenti iscritti per comparto e per distretto. A.S. 2004/2005.**

INDIRIZZI	AMBITO TERRIT. CARPI		AMBITO TERRIT. MIRANDOLA		AMBITO TERRIT. MODENA		AMBITO TERRIT. SASSUOLO		AMBITO TERRIT. PAVULLO N/F		AMBITO TERRIT. VIGNOLA		AMBITO TERRIT. CASTELFRANCO		TOTALE PROVINCIALE	
	ISCRITTI	%	ISCRITTI	%	ISCRITTI	%	ISCRITTI	%	ISCRITTI	%	ISCRITTI	%	ISCRITTI	%	ISCRITTI	%
	LICEALE	1018	35,7	1119	37,1	4847	42,1	1178	27,6	236	23,2	515	23,9	0	0	8913
ARTISTICO	0	0,0	0	0,0	1018	8,8	0	0,0	0	0,0	0	0,0	0	0,0	1018	4,1
TECNICO	1087	38,2	1265	42,0	3923	34,0	1412	33,1	545	53,5	906	42,0	36	14,0	9174	36,6
PROFESSIONALE	744	26,1	630	20,9	1738	15,1	1682	39,4	237	23,3	734	34,1	221	86,0	5986	23,9
<b>TOTALE SCUOLE</b>	<b>2849</b>	<b>100</b>	<b>3014</b>	<b>100</b>	<b>11526</b>	<b>100</b>	<b>4272</b>	<b>100</b>	<b>1018</b>	<b>100</b>	<b>2155</b>	<b>100</b>	<b>257</b>	<b>100</b>	<b>25091</b>	<b>100</b>

**Tav. 6bis SCUOLE MEDIE SUPERIORI STATALI – Riepilogo studenti iscritti per indirizzo di studio e per distretto A.S. 2004/2005.**

INDIRIZZI	AMBITO TERRIT. CARPI		AMBITO TERRIT. MIRANDOLA		AMBITO TERRIT. MODENA		AMBITO TERRIT. SASSUOLO		AMBITO TERRIT. PAVULLO N/F		AMBITO TERRIT. VIGNOLA		AMBITO TERRIT. CASTELFRANCO		TOTALE PROVINCIALE	
	ISCRITTI	%	ISCRITTI	%	ISCRITTI	%	ISCRITTI	%	ISCRITTI	%	ISCRITTI	%	ISCRITTI	%	ISCRITTI	%
	CLASSICO	0	0	80	7,2	865	17,8	42	3,6	0	0,0	162	31,5	0	0,0	1149
SCIENTIFICO	291	28,6	147	13,1	1719	35,5	552	46,9	236	100,0	353	68,5	0	0,0	3298	37,0
SCIENTIFICO TECNOLOGICO	302	29,7	436	39,0	393	8,1	121	10,3	0	0,0	0	0,0	0	0,0	1252	14,0
LINGUISTICO <sup>(1)</sup>	217	21,3	307	27,4	1152	23,8	230	19,5	0	0,0	0	0,0	0	0,0	1906	21,4
SOCIO PSICO PEDAGOGICO <sup>(2)</sup>	208	20,4	149	13,3	718	14,8	233	19,8	0	0,0	0	0,0	0	0,0	1308	14,7
<b>TOTALE INDIRIZZI LICEALI</b>	<b>1018</b>	<b>100</b>	<b>1119</b>	<b>100</b>	<b>4847</b>	<b>100</b>	<b>1178</b>	<b>100</b>	<b>236</b>	<b>100</b>	<b>515</b>	<b>100</b>	<b>0</b>	<b>100</b>	<b>8913</b>	<b>100</b>
ARTE	0	0,0	0	0,0	1018	100,0	0	0	0	0	0	0	0	0	1018	100,0
<b>TOTALE INDIRIZZO ARTE</b>	<b>0</b>	<b>100</b>	<b>0</b>	<b>100</b>	<b>1018</b>	<b>100</b>	<b>0</b>	<b>100</b>	<b>0</b>	<b>100</b>	<b>0</b>	<b>100</b>	<b>0</b>	<b>100</b>	<b>1018</b>	<b>100</b>
AGRARIO	0	0,0	316	25,0	0	0,0	0	0	0	0,0	0	0,0	36	100,0	352	3,8
COMMERCIALE	459	42,2	435	34,4	681	17,4	736	52,1	335	61,5	521	57,5	0	0,0	3167	34,5
GEOMETRA	0	0,0	98	7,7	709	18,1	226	16,0	0	0,0	0	0,0	0	0,0	1033	11,3
INDUSTRIALE <sup>(3)</sup>	628	57,8	416	32,9	2533	64,6	450	31,9	210	38,5	385	42,5	0	0,0	4622	50,4
<b>TOTALE INDIRIZZI TECNICI</b>	<b>1087</b>	<b>100</b>	<b>1265</b>	<b>100</b>	<b>3923</b>	<b>100</b>	<b>1412</b>	<b>100</b>	<b>545</b>	<b>100</b>	<b>906</b>	<b>100</b>	<b>36</b>	<b>100</b>	<b>9174</b>	<b>100</b>
AGRARIO	0	0,00	0	0,0	0	0,0	0	0	0	0	253	34,5	221	100,0	474	7,9
COMMERCIALE	228	30,7	175	27,8	413	23,8	649	38,6	101	42,6	268	36,5	0	0,0	1834	30,6
INDUSTRIALE <sup>(4)</sup>	516	69,4	455	72,2	1043	60,0	1033	61,4	136	57,4	213	29,0	0	0,0	3396	56,7
SERVIZI SOCIALI	0	0,0	0	0,0	282	16,2	0	0	0	0	0	0,0	0	0,0	282	4,7
<b>TOTALE INDIRIZZI PROF.LI</b>	<b>744</b>	<b>100</b>	<b>630</b>	<b>100</b>	<b>1738</b>	<b>100</b>	<b>1682</b>	<b>100</b>	<b>237</b>	<b>100</b>	<b>734</b>	<b>100</b>	<b>221</b>	<b>100</b>	<b>5986</b>	<b>100</b>
<b>TOTALE COMPLESSIVO</b>	<b>2849</b>		<b>3014</b>		<b>11526</b>		<b>4272</b>		<b>1018</b>		<b>2155</b>		<b>257</b>		<b>25091</b>	

(1) Comprende l'indirizzo linguistico dell'ITAS "F. Selmi" (2) Comprende l'indirizzo scienze sociali (3) Comprende l'indirizzo biologico dell'ITAS "F.Selmi" (4) Comprende l'indirizzo moda

**Tav. 6ter SCUOLE MEDIE SUPERIORI STATALI – Presenza maschile e femminile nei vari distretti. A.S. 2004/2005.**

INDIRIZZI	AMBITO TERRIT. CARPI			AMBITO TERRIT. MIRANDOLA			AMBITO TERRIT. MODENA			AMBITO TERRIT. SASSUOLO			AMBITO TERRIT. PAVULLO N/F			AMBITO TERRIT. VIGNOLA			AMBITO TERRIT. CASTELFRANCO			TOTALE PROVINCIALE		
	M	F	TOT	M	F	TOT	M	F	TOT	M	F	TOT	M	F	TOT	M	F	TOT	M	F	TOT	M	F	TOT
	CLASSICO				36,3	63,8	100	30,3	69,7	100	28,6	71,4	100				25,9	74,1	100				30,0	70,0
SCIENTIFICO	38,1	61,9	100	38,1	61,9	100	52,2	47,8	100	53,4	46,6	100	40,7	59,3	100	46,5	53,5	100				49,1	50,9	100
SCIENTIFICO TECNOLOGICO	69,2	30,8	100	61,5	38,5	100	80,4	19,6	100	85,1	14,9	100										71,6	28,4	100
LINGUISTICO <sup>(1)</sup>	15,2	84,8	100	15,0	85,0	100	13,7	86,3	100	15,7	84,3	100										14,3	85,7	100
SOCIO PSICO PEDAGOGICO <sup>(2)</sup>	8,7	91,3	100	6,7	93,3	100	7,7	92,3	100	3,0	97,0	100										6,9	93,1	100
<b>TOTALE INDIRIZZI LICEALI</b>	<b>36,4</b>	<b>63,6</b>	<b>100</b>	<b>36,6</b>	<b>63,4</b>	<b>100</b>	<b>34,8</b>	<b>65,2</b>	<b>100</b>	<b>38,5</b>	<b>61,5</b>	<b>100</b>	<b>40,7</b>	<b>59,3</b>	<b>100</b>	<b>40,0</b>	<b>60,0</b>	<b>100</b>				<b>36,2</b>	<b>63,8</b>	<b>100</b>
ARTE							28,8	71,2	100													28,8	71,2	100
<b>TOTALE INDIRIZZO ARTE</b>							<b>28,8</b>	<b>71,2</b>	<b>100</b>													<b>28,8</b>	<b>71,2</b>	<b>100</b>
AGRARIO				73,1	26,9	100													72,2	27,8	100	73,0	27,0	100
COMMERCIALE	34,6	65,4	100	32,4	67,6	100	31,1	68,9	100	35,7	64,3	100	20,6	79,4	100	28,6	71,4	100				31,4	68,6	100
GEOMETRA				80,6	19,4	100	78,7	21,2	100	73,5	26,5	100										77,7	22,2	100
INDUSTRIALE <sup>(3)</sup>	88,2	11,8	100	96,2	3,8	100	77,2	22,8	100	94,4	5,6	100	96,2	3,8	100	95,8	4,2	100				84,5	15,5	100
<b>TOTALE INDIRIZZI TECNICI</b>	<b>65,6</b>	<b>34,4</b>	<b>100</b>	<b>67,3</b>	<b>32,7</b>	<b>100</b>	<b>69,5</b>	<b>30,5</b>	<b>100</b>	<b>60,5</b>	<b>39,5</b>	<b>100</b>	<b>49,7</b>	<b>50,3</b>	<b>100</b>	<b>57,2</b>	<b>42,8</b>	<b>100</b>	<b>72,2</b>	<b>27,8</b>	<b>100</b>	<b>65,0</b>	<b>35,0</b>	<b>100</b>
AGRARIO																71,1	28,9	100	70,1	29,9	100	70,7	29,3	100
COMMERCIALE	28,5	71,5	100	18,9	81,1	100	19,1	80,9	100	15,6	84,4	100	9,9	90,1	100	14,6	85,4	100				17,8	82,2	100
INDUSTRIALE <sup>(4)</sup>	70,2	29,8	100	69,5	30,5	100	69,1	30,9	100	96,8	3,2	100	99,3	0,7	100	98,1	1,9	100				80,8	19,2	100
SERVIZI SOCIALI							6,4	93,6	100													6,4	93,6	100
<b>TOTALE INDIRIZZI PROFESSIONALI</b>	<b>57,4</b>	<b>42,6</b>	<b>100</b>	<b>55,4</b>	<b>44,6</b>	<b>100</b>	<b>47,1</b>	<b>52,9</b>	<b>100</b>	<b>65,5</b>	<b>34,5</b>	<b>100</b>	<b>61,2</b>	<b>38,8</b>	<b>100</b>	<b>58,3</b>	<b>41,7</b>	<b>100</b>	<b>70,1</b>	<b>29,9</b>	<b>100</b>	<b>57,2</b>	<b>42,8</b>	<b>100</b>
<b>TOTALE COMPLESSIVO</b>	<b>53,0</b>	<b>47,0</b>	<b>100</b>	<b>53,4</b>	<b>46,6</b>	<b>100</b>	<b>47,9</b>	<b>52,1</b>	<b>100</b>	<b>56,4</b>	<b>43,6</b>	<b>100</b>	<b>50,3</b>	<b>49,7</b>	<b>100</b>	<b>53,5</b>	<b>46,5</b>	<b>100</b>	<b>70,4</b>	<b>29,6</b>	<b>100</b>	<b>51,4</b>	<b>48,6</b>	<b>100</b>

(1) Comprende l'indirizzo linguistico dell'ITAS "F. Selmi" (2) Comprende l'indirizzo scienze sociali (3) Comprende l'indirizzo biologico dell'ITAS "F. Selmi" (4) Comprende l'indirizzo moda





## AMBITO TERRITORIALE n. 1 – CARPI

### ISTITUTI SCOLASTICI

#### Liceo Scientifico Statale “M.Fanti”

Viale B. Peruzzi n. 5/A – 41012 Carpi

Tel. 059/691177 - 691414

*Indirizzi di studio:*

scientifico, scientifico tecnologico, linguistico, socio psico pedagogico (ad esaurimento), scienze sociali.

#### Istituto di Istruzione Superiore “A. Meucci”

Via dello Sport n. 3 – 41012 Carpi

Tel. 059/688550 – 685309

*Indirizzi di studio:*

Istruzione tecnica: giuridico economico aziendale (Igea), linguistico aziendale (Erica), programmatore (Mercurio).

Istruzione professionale: economico aziendale e turistico (biennio), economico aziendale.

#### Istituto Tecnico Industriale Statale “L. Da Vinci”

Viale B. Peruzzi n. 9 – 41012 Carpi

Tel. 059/695241

*Indirizzi di studio:*

industriale (biennio), elettronica e telecomunicazioni, informatica industriale, meccanica, tessile.

#### Istituto Professionale di Stato per l’Industria e l’Artigianato “G. Vallauri”

Viale B. Peruzzi n. 13 – 41012 Carpi

Tel. 059/691573

*Indirizzi di studio:*

meccanico-termico (biennio), elettrico-elettronico (biennio), abbigliamento e moda, elettrico, elettronico, meccanico.

Gli studenti iscritti alle scuole medie superiori dell’ambito territoriale di Carpi sono 2.849, pari all’11,1% della popolazione scolastica superiore di tutta la provincia<sup>1</sup> e frequentano per il 35,7% il Liceo Scientifico “Fanti”, per il 24,1% l’Istituto di Istruzione Superiore “Meucci”, per il 22% l’Istituto Tecnico Industriale “Da Vinci”, mentre il restante 18,1% è iscritto all’Istituto Professionale per l’Industria e l’Artigianato “Vallauri”. La presenza maschile (53,0%) è leggermente superiore a quella femminile (47,0%). Gli studenti frequentano per il 35,7% l’indirizzo liceale, per il 38,2% il tecnico e per il 26,1% l’indirizzo professionale. La percentuale dei liceali è pressochè analoga al dato provinciale (36,0%). A questo proposito è bene ricordare che il Liceo presente in questo ambito offre, rispetto ad un liceo scientifico tradizionale, diversi indirizzi, quali il linguistico, lo scientifico-tecnologico, il socio-psico-pedagogico e le scienze sociali. Appare molto elevato il

---

<sup>1</sup> La popolazione scolastica complessiva comprende gli iscritti alle scuole superiori statali, all’ITIP “Fermi”, scuola paritaria dell’ente locale, di proprietà dell’Amministrazione Provinciale e alle scuole paritarie private.

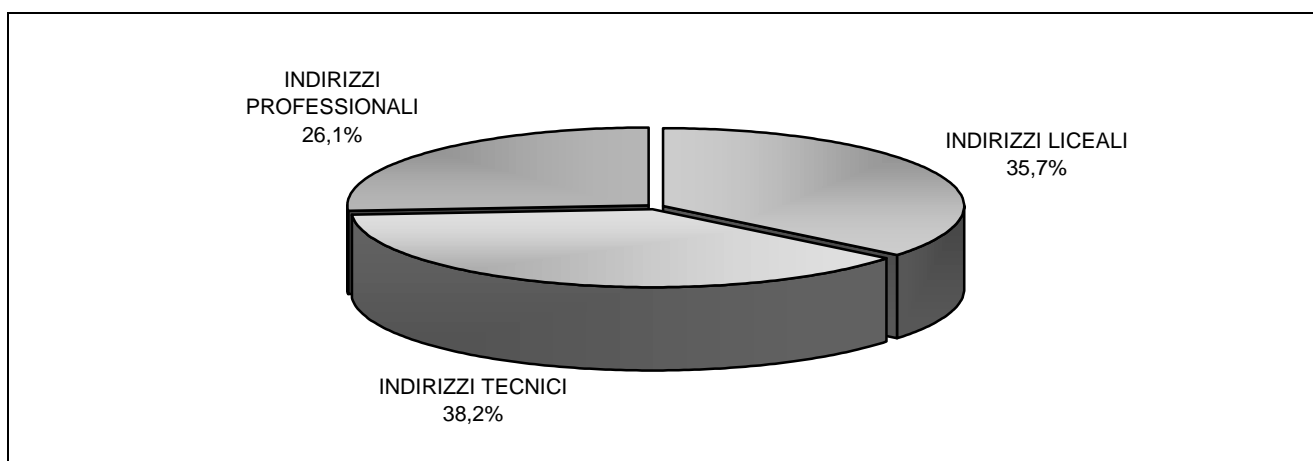
numero dei ragazzi che frequentano l'indirizzo scientifico-tecnologico (29,7% rispetto al dato provinciale del 15,6%) mentre, per l'indirizzo linguistico, il dato di Carpi (21,3%) è analogo al valore provinciale (21,4%). Risulta invece lievemente superiore al dato provinciale (36,7%) il numero degli iscritti agli indirizzi tecnici dell'ambito (38,2%). Il 57,8% degli studenti del comparto tecnico ha scelto l'indirizzo industriale, mentre il restante 42,2% quello commerciale.

Il comparto professionale, infine, presenta due indirizzi di studio: l'industriale, scelto dal 69,4%, dei ragazzi frequentanti indirizzi professionali, e il commerciale con il 30,6% degli iscritti.

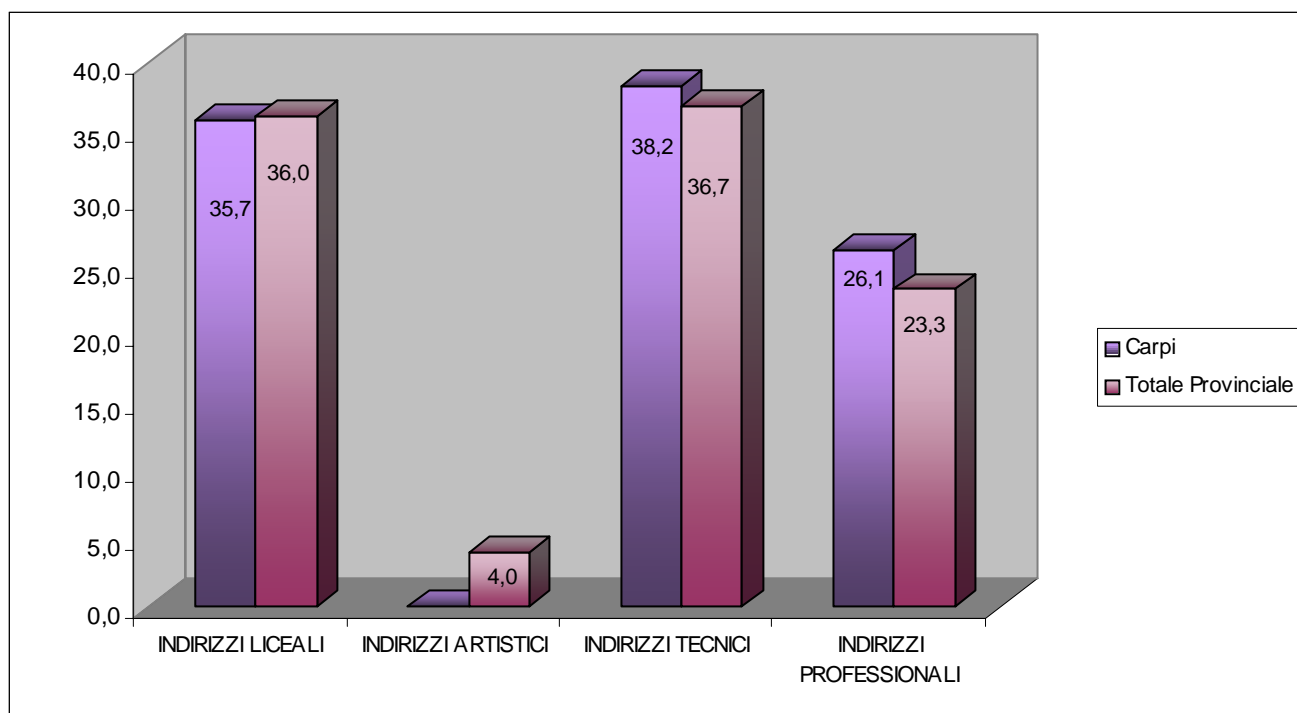
Analizzando la scelta dei maschi e delle femmine, si possono fare le seguenti osservazioni:

- nel Liceo “Fanti” e nell’IIS “Meucci” la frequenza è prevalentemente femminile in quanto le ragazze sono rispettivamente il 63,6% ed il 67,4% degli iscritti totali;
- nell’IPIA “Vallauri” la frequenza è prevalentemente maschile in quanto i maschi rappresentano il 70,2%;
- mentre all’ITI “Da Vinci” la frequenza è nettamente maschile con l’88,2%;
- nell’ambito degli indirizzi liceali, la frequenza è nettamente femminile negli indirizzi socio-psicopedagogico (93,4%), scienze sociali (90,2%) e linguistico (84,8%), mentre è prevalentemente femminile nello scientifico tradizionale (61,9%). Lo scientifico-tecnologico è l’unico indirizzo liceale che registra una frequenza prevalentemente maschile (69,2%).
- nell’ambito degli indirizzi tecnici, la frequenza è nettamente maschile all’indirizzo industriale (88,2% di maschi iscritti) e prevalentemente femminile all’indirizzo commerciale (65,4% di iscritte).
- nell’ambito degli indirizzi professionali, occorre notare che l’indirizzo industriale è frequentato quasi prevalentemente da maschi (70,2%), mentre l’indirizzo commerciale è caratterizzato dalla prevalenza di femmine (71,5%).

**Graf. 5** Studenti iscritti alle Scuole Medie Superiori Statali dell’ambito territoriale n. 1 – Carpi, per comparto.



**Graf. 6** Raffronto studenti iscritti alle SMS della provincia e dell'ambito n. 1 – Carpi, per comparto



**Tav. 7** SCUOLE MEDIE SUPERIORI STATALI – Ambito territoriale n. 1  
Riepilogo studenti per comparto e per indirizzo di studio. A.S. 2004/2005.

INDIRIZZI	MASCHI	FEMMINE	TOTALE	%
SCIENTIFICO	111	180	291	28,6
SCIENTIFICO TECNOLOGICO	209	93	302	29,7
LINGUISTICO	33	184	217	21,3
SOCIO PSICOPEDAGOGICO <sup>(1)</sup>	18	190	208	20,4
<b>TOTALE INDIRIZZI LICEALI</b>	<b>371</b>	<b>647</b>	<b>1018</b>	<b>100,0</b>
COMMERCIALE	159	300	459	42,2
INDUSTRIALE	554	74	628	57,8
<b>TOTALE INDIRIZZI TECNICI</b>	<b>713</b>	<b>374</b>	<b>1087</b>	<b>100</b>
COMMERCIALE	65	163	228	30,7
INDUSTRIALE <sup>(2)</sup>	362	154	516	69,4
<b>TOTALE INDIRIZZI PROFESSIONALI</b>	<b>427</b>	<b>317</b>	<b>744</b>	<b>100</b>
<b>TOTALE COMPLESSIVO</b>	<b>1511</b>	<b>1338</b>	<b>2849</b>	

<sup>(1)</sup> Comprende anche gli iscritti all'indirizzo Scienze Sociali.

<sup>(2)</sup> Comprende anche gli iscritti all'indirizzo Moda

**Tav. 8 SCUOLE MEDIE SUPERIORI STATALI – Ambito territoriale n. 1**  
 Presenza maschile e femminile nei vari indirizzi di studio. A.S. 2004/2005. (valori percentuali)

<b>INDIRIZZI</b>	<b>MASCHI</b>	<b>FEMMINE</b>	<b>TOTALE</b>
SCIENTIFICO	38,1	61,9	100,0
SCIENTIFICO TECNOLOGICO	69,2	30,8	100,0
LINGUISTICO	15,2	84,8	100,0
SOCIO PSICOPEDAGOGICO <sup>(1)</sup>	8,7	91,3	100,0
<b>TOTALE INDIRIZZI LICEALI</b>	<b>36,4</b>	<b>63,6</b>	<b>100</b>
COMMERCIALE	34,6	65,4	100,0
INDUSTRIALE	88,2	11,8	100,0
<b>TOTALE INDIRIZZI TECNICI</b>	<b>65,6</b>	<b>34,4</b>	<b>100</b>
COMMERCIALE	28,5	71,5	100,0
INDUSTRIALE <sup>(2)</sup>	70,2	29,8	100,0
<b>TOTALE INDIRIZZI PROFESSIONALI</b>	<b>57,4</b>	<b>42,6</b>	<b>100</b>
<b>TOTALE COMPLESSIVO</b>	<b>53,0</b>	<b>47,0</b>	<b>100</b>

*(1) Comprende anche gli iscritti all'indirizzo Scienze Sociali.*

*(2) Comprende anche gli iscritti all'indirizzo Moda.*

**Tav. 9 SCUOLE MEDIE SUPERIORI STATALI – Ambito territoriale n. 1 – Studenti iscritti per indirizzo di studio**

INDIRIZZO	CLASSI 1^			CLASSI 2^			CLASSI 3^			CLASSI 4^			CLASSI 5^			TOTALE		
	FEMM.	TOT.	CLAS.	FEMM.	TOT.	CLAS.	FEMM.	TOT.	CLAS.	FEMM.	TOT.	CLAS.	FEMM.	TOT.	CLAS.	FEMM.	TOT.	CLAS.
SCIENTIFICO	53	79	3	35	55	2	37	69	3	36	54	2	19	34	2	180	291	12
SCIENTIFICO TECNOLOGICO	14	73	3	9	65	3	20	49	2	26	63	3	24	52	3	93	302	14
LINGUISTICO	52	64	3	43	51	2	29	32	2	29	32	2	31	38	2	184	217	11
SCIENZE SOCIALI	67	76	3	52	56	2	0	0	0	0	0	0	0	0	0	119	132	5
SOCIO PSICO PEDAGOGICO	0	0	0	0	0	0	32	34	2	20	23	1	19	19	1	71	76	4
<b>TOTALE</b>	<b>186</b>	<b>292</b>	<b>12</b>	<b>139</b>	<b>227</b>	<b>9</b>	<b>118</b>	<b>184</b>	<b>9</b>	<b>111</b>	<b>172</b>	<b>8</b>	<b>93</b>	<b>143</b>	<b>8</b>	<b>647</b>	<b>1018</b>	<b>46</b>
GIURIDICO ECON. AZIENDALE (IGEA)	42	83	3	26	56	3	43	53	2	25	35	2	34	37	2	170	264	12
LINGUISTICO (ERICA)	31	46	2	29	40	2	19	22	1	16	19	1	0	0	0	95	127	6
PROGRAMMATORE (MERCURIO)	0	0	0	0	0	0	9	22	1	8	17	1	18	29	2	35	68	4
<b>TOTALE</b>	<b>73</b>	<b>129</b>	<b>5</b>	<b>55</b>	<b>96</b>	<b>5</b>	<b>71</b>	<b>97</b>	<b>4</b>	<b>49</b>	<b>71</b>	<b>4</b>	<b>52</b>	<b>66</b>	<b>4</b>	<b>300</b>	<b>459</b>	<b>22</b>
INDUSTRIALE (BIENNIO)	18	155	6	8	106	5	0	0	0	0	0	0	0	0	0	26	261	11
ELETTRONICA E TELECOMUNICAZIONI	0	0	0	0	0	0	2	49	2	2	32	2	7	40	2	11	121	6
INFORMATICA INDUSTRIALE	0	0	0	0	0	0	5	52	2	7	41	2	6	29	2	18	122	6
MECCANICA	0	0	0	0	0	0	2	41	2	6	41	2	3	30	2	11	112	6
TESSILE	0	0	0	0	0	0	0	0	0	0	0	0	8	12	1	8	12	1
<b>TOTALE</b>	<b>18</b>	<b>155</b>	<b>6</b>	<b>8</b>	<b>106</b>	<b>5</b>	<b>9</b>	<b>142</b>	<b>6</b>	<b>15</b>	<b>114</b>	<b>6</b>	<b>24</b>	<b>111</b>	<b>7</b>	<b>74</b>	<b>628</b>	<b>30</b>
ECONOMICO AZIEN. E TURIST. (BIENNIO)	63	78	3	30	52	2	0	0	0	0	0	0	0	0	0	93	130	5
ECONOMICO AZIENDALE	0	0	0	0	0	0	25	40	2	22	31	2	23	27	2	70	98	6
<b>TOTALE</b>	<b>63</b>	<b>78</b>	<b>3</b>	<b>30</b>	<b>52</b>	<b>2</b>	<b>25</b>	<b>40</b>	<b>2</b>	<b>22</b>	<b>31</b>	<b>2</b>	<b>23</b>	<b>27</b>	<b>2</b>	<b>163</b>	<b>228</b>	<b>11</b>
MECCANICO TERMICO (BIENNIO)	0	35	2	0	36	2	0	0	0	0	0	0	0	0	0	0	71	4
ELETTRICO ELETTRONICO (BIENNIO)	0	51	2	1	59	3	0	0	0	0	0	0	0	0	0	1	110	5
ELETTRICO	0	0	0	0	0	0	1	34	2	0	18	1	0	17	1	1	69	4
ELETTRONICO	0	0	0	0	0	0	0	20	1	0	17	1	0	14	1	0	51	3
MECCANICO	0	0	0	0	0	0	0	24	1	0	20	1	0	16	1	0	60	3
<b>TOTALE</b>	<b>0</b>	<b>86</b>	<b>4</b>	<b>1</b>	<b>95</b>	<b>5</b>	<b>1</b>	<b>78</b>	<b>4</b>	<b>0</b>	<b>55</b>	<b>3</b>	<b>0</b>	<b>47</b>	<b>3</b>	<b>2</b>	<b>361</b>	<b>19</b>
ABBIGLIAMENTO E MODA	43	44	2	33	33	2	34	35	2	22	23	1	20	20	1	152	155	8
<b>TOTALE</b>	<b>43</b>	<b>44</b>	<b>2</b>	<b>33</b>	<b>33</b>	<b>2</b>	<b>34</b>	<b>35</b>	<b>2</b>	<b>22</b>	<b>23</b>	<b>1</b>	<b>20</b>	<b>20</b>	<b>1</b>	<b>152</b>	<b>155</b>	<b>8</b>
<b>TOTALE COMPLESSIVO AMBITO N. 1</b>	<b>383</b>	<b>784</b>	<b>32</b>	<b>266</b>	<b>609</b>	<b>28</b>	<b>258</b>	<b>576</b>	<b>27</b>	<b>219</b>	<b>466</b>	<b>24</b>	<b>212</b>	<b>414</b>	<b>25</b>	<b>1338</b>	<b>2849</b>	<b>136</b>

**Tav. 10 SCUOLE MEDIE SUPERIORI STATALI – Ambito territoriale n. 1 – Studenti iscritti per indirizzo di studio e per singola scuola.**

SCUOLA	CLASSI 1^			CLASSI 2^			CLASSI 3^			CLASSI 4^			CLASSI 5^			TOTALE		
	FEMM.	TOT.	CLAS.	FEMM.	TOT.	CLAS.	FEMM.	TOT.	CLAS.	FEMM.	TOT.	CLAS.	FEMM.	TOT.	CLAS.	FEMM.	TOT.	CLAS.
SCIENTIFICO	53	79	3	35	55	2	37	69	3	36	54	2	19	34	2	180	291	12
SCIENTIFICO TECNOLOGICO	14	73	3	9	65	3	20	49	2	26	63	3	24	52	3	93	302	14
LINGUISTICO	52	64	3	43	51	2	29	32	2	29	32	2	31	38	2	184	217	11
SCIENZE SOCIALI	67	76	3	52	56	2	0	0	0	0	0	0	0	0	0	119	132	5
SOCIO PSICO PEDAGOGICO	0	0	0	0	0	0	32	34	2	20	23	1	19	19	1	71	76	4
<b>TOTALE LICEO FANTI</b>	<b>186</b>	<b>292</b>	<b>12</b>	<b>139</b>	<b>227</b>	<b>9</b>	<b>118</b>	<b>184</b>	<b>9</b>	<b>111</b>	<b>172</b>	<b>8</b>	<b>93</b>	<b>143</b>	<b>8</b>	<b>647</b>	<b>1018</b>	<b>46</b>
GIURIDICO ECON. AZIENDALE (IGEA)	42	83	3	26	56	3	43	53	2	25	35	2	34	37	2	170	264	12
LINGUISTICO (ERICA)	31	46	2	29	40	2	19	22	1	16	19	1	0	0	0	95	127	6
PROGRAMMATORE (MERCURIO)	0	0	0	0	0	0	9	22	1	8	17	1	18	29	2	35	68	4
ECONOMICO AZIEN. E TURIST. (BIENNIO)	63	78	3	30	52	2	0	0	0	0	0	0	0	0	0	93	130	5
ECONOMICO AZIENDALE	0	0	0	0	0	0	25	40	2	22	31	2	23	27	2	70	98	6
<b>TOTALE IIS MEUCCI</b>	<b>136</b>	<b>207</b>	<b>8</b>	<b>85</b>	<b>148</b>	<b>7</b>	<b>96</b>	<b>137</b>	<b>6</b>	<b>71</b>	<b>102</b>	<b>6</b>	<b>75</b>	<b>93</b>	<b>6</b>	<b>463</b>	<b>687</b>	<b>33</b>
INDUSTRIALE (BIENNIO)	18	155	6	8	106	5	0	0	0	0	0	0	0	0	0	26	261	11
ELETTRONICA E TELECOMUNICAZIONI	0	0	0	0	0	0	2	49	2	2	32	2	7	40	2	11	121	6
INFORMATICA INDUSTRIALE	0	0	0	0	0	0	5	52	2	7	41	2	6	29	2	18	122	6
MECCANICA	0	0	0	0	0	0	2	41	2	6	41	2	3	30	2	11	112	6
TESSILE	0	0	0	0	0	0	0	0	0	0	0	0	8	12	1	8	12	1
<b>TOTALE ITI LEONARDO DA VINCI</b>	<b>18</b>	<b>155</b>	<b>6</b>	<b>8</b>	<b>106</b>	<b>5</b>	<b>9</b>	<b>142</b>	<b>6</b>	<b>15</b>	<b>114</b>	<b>6</b>	<b>24</b>	<b>111</b>	<b>7</b>	<b>74</b>	<b>628</b>	<b>30</b>
MECCANICO TERMICO (BIENNIO)	0	35	2	0	36	2	0	0	0	0	0	0	0	0	0	0	71	4
ELETTRICO ELETTRONICO (BIENNIO)	0	51	2	1	59	3	0	0	0	0	0	0	0	0	0	1	110	5
ELETTRICO	0	0	0	0	0	0	1	34	2	0	18	1	0	17	1	1	69	4
ELETTRONICO	0	0	0	0	0	0	0	20	1	0	17	1	0	14	1	0	51	3
MECCANICO	0	0	0	0	0	0	0	24	1	0	20	1	0	16	1	0	60	3
ABBIGLIAMENTO E MODA	43	44	2	33	33	2	34	35	2	22	23	1	20	20	1	152	155	8
<b>TOTALE IPSIA VALLAURI</b>	<b>43</b>	<b>130</b>	<b>6</b>	<b>34</b>	<b>128</b>	<b>7</b>	<b>35</b>	<b>113</b>	<b>6</b>	<b>22</b>	<b>78</b>	<b>4</b>	<b>20</b>	<b>67</b>	<b>4</b>	<b>154</b>	<b>516</b>	<b>27</b>
<b>TOTALE COMPLESSIVO AMBITO N. 1</b>	<b>383</b>	<b>784</b>	<b>32</b>	<b>266</b>	<b>609</b>	<b>28</b>	<b>258</b>	<b>576</b>	<b>27</b>	<b>219</b>	<b>466</b>	<b>24</b>	<b>212</b>	<b>414</b>	<b>25</b>	<b>1338</b>	<b>2849</b>	<b>136</b>

## AMBITO TERRITORIALE n. 2 – MIRANDOLA

### ISTITUTI SCOLASTICI

#### Liceo Scientifico Statale “M. Morandi”

Via Digione n. 20 – 41034 Finale Emilia

Tel. 0535/90814

*Indirizzi di studio:*

scientifico, scientifico-tecnologico, linguistico, socio psico pedagogico

#### Istituto di Istruzione Superiore “I. Calvi”

Via Digione n. 20 – 41034 Finale Emilia

Tel. 0535/760054-55

*Indirizzi di studio:*

agrario (Cerere), geometra (Progetto Cinque)

#### Istituto di Istruzione Superiore “G. Luosi” con sezioni associate ITC, IPCT e Liceo Classico “Pico”

Via Barozzi n. 8 – 41037 Mirandola - Tel. 0535/21227

Sede coord.: Piazza Garibaldi n. 8 - 41037 Mirandola - Tel. 0535/21053

*Indirizzi di studio:*

Istruzione liceale: classico, linguistico

Istruzione tecnica: giuridico economico aziendale (Igea), linguistico aziendale (Erica), programmatore (Mercurio).

Istruzione professionale: economico aziendale e turistico (biennio), economico aziendale.

#### Istituto di Istruzione Superiore “G. Galilei” con sezioni associate ITI e IPIA

Via Barozzi n. 4 – 41037 Mirandola - Tel. 0535/21079-21546

*Indirizzi di studio:*

Istruzione liceale: scientifico-tecnologico.

Istruzione tecnica: industriale (biennio), elettronica e telecomunicazioni, elettrotecnica e automazione, meccanica.

Istruzione professionale: meccanico-termico (biennio), elettrico elettronico (biennio), meccanico, elettrico, abbigliamento e moda.

Gli studenti iscritti alle scuole medie superiori dell'ambito territoriale di Mirandola sono 3.014, pari all'11,7% della popolazione scolastica superiore della provincia<sup>1</sup>, e frequentano per il 18% il Liceo Scientifico “Morandi”, per il 13,7% l'IIS “Calvi”, per il 29,4% l'IIS “Luosi” ed infine per il 38,9% l'IIS “Galilei”.

Analizzando la scelte di maschi e femmine, si possono fare le seguenti osservazioni:

- nel liceo scientifico “Morandi” e nell'IIS “Luosi” la frequenza è prevalentemente femminile, rispettivamente con il 66,7% e il 73,6% di iscritte;
- nell'IIS “Calvi” e nell'IIS “Galilei” la frequenza è invece prevalentemente maschile, in quanto i maschi sono rispettivamente il 74,9% ed il 75,5% del totale degli iscritti;

---

<sup>1</sup> La popolazione scolastica complessiva comprende gli iscritti alle scuole superiori statali, all'ITIP “Fermi”, scuola paritaria dell'ente locale, di proprietà dell'Amministrazione Provinciale e alle scuole paritarie private.

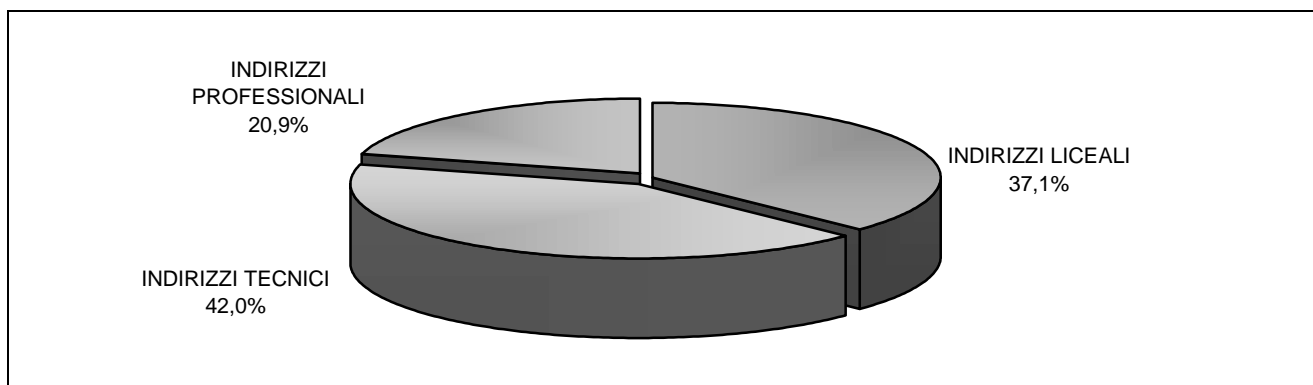
- all'interno del comparto liceale, la frequenza è nettamente femminile presso gli indirizzi linguistico (85,0%) e socio-psico-pedagogico (93,3%), mentre è prevalentemente femminile negli indirizzi classico (63,8%) e scientifico (61,9%). L'unico indirizzo in cui prevale la presenza maschile è lo scientifico-tecnologico (61,5%);
- nell'ambito degli indirizzi tecnici, la frequenza è nettamente maschile all'indirizzo industriale (96,2%) e all'indirizzo geometra (80,6%), mentre è prevalentemente maschile all'indirizzo agrario (73,1%). L'unico indirizzo tecnico in cui la frequenza è prevalentemente femminile è quello commerciale, con il 67,6% di iscritte;
- per gli indirizzi professionali occorre sottolineare che l'indirizzo industriale è frequentato prevalentemente da maschi (69,5%), mentre l'indirizzo commerciale ha una frequenza nettamente femminile (81,1%).

Analogamente a quanto accade a Carpi, i maschi (53,4%) sono più numerosi delle femmine (46,6%). In questo ambito sono presenti un liceo e tre istituti di istruzione superiore che presentano al loro interno svariati indirizzi di studio. Ferma restando l'assenza dell'indirizzo artistico, all'interno di questa realtà territoriale, la distribuzione degli iscritti nei vari comparti si differenzia dal dato provinciale per una più elevata percentuale di iscrizione agli indirizzi liceali ed una frequenza più contenuta al comparto professionale.

Gli studenti frequentano infatti per il 37,1% gli indirizzi liceali, per il 42% gli indirizzi tecnici e per il 20,9% quelli professionali. All'interno del comparto liceale, la frequenza allo scientifico tradizionale e allo scientifico-tecnologico riguarda il 52,1% dei ragazzi. L'indirizzo linguistico e il socio-psico-pedagogico sono scelti rispettivamente dal 27,4% e dal 13,3% degli studenti che frequentano indirizzi liceali; segue l'indirizzo classico con il 7,2%.

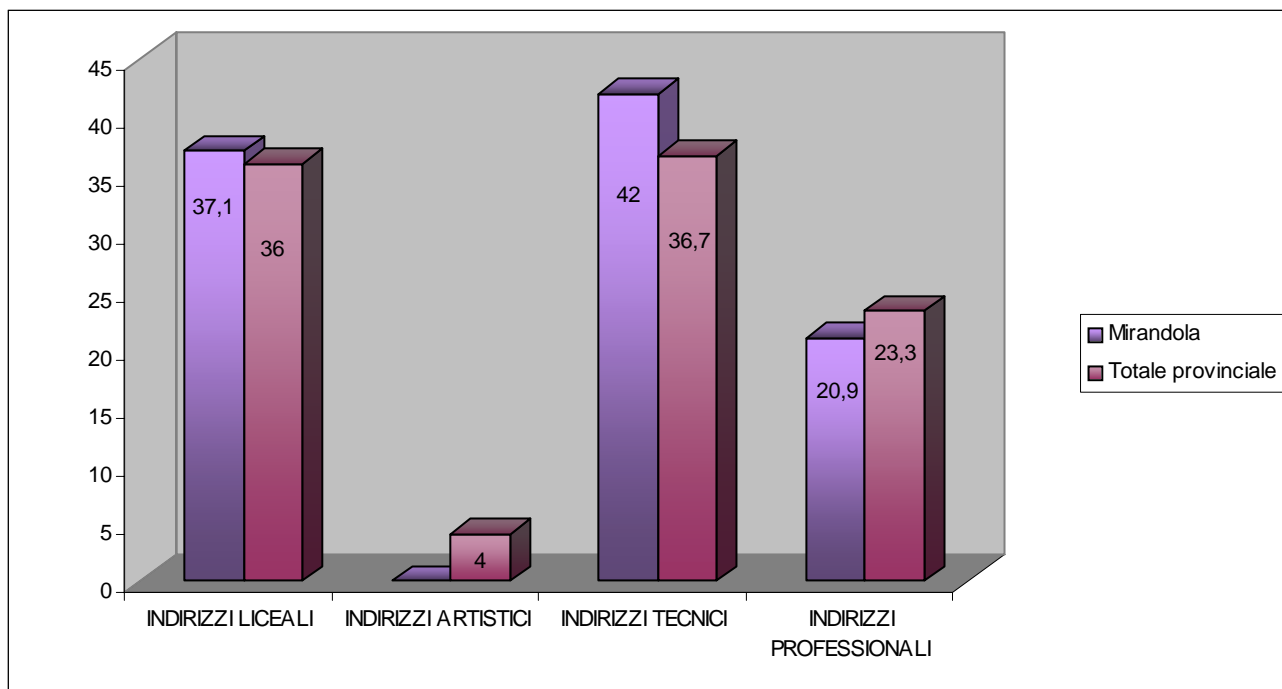
Nell'ambito degli indirizzi tecnici, i ragazzi scelgono prevalentemente quello commerciale (34,4%) e quello industriale (32,9%). L'indirizzo agrario conta il 25,0% degli studenti che frequentano il comparto tecnico, seguito dall'indirizzo geometri (7,7%). Il comparto professionale è presente nel distretto con due indirizzi di studio: industriale (72,2%), e commerciale (27,8%).

**Graf. 7** Studenti iscritti alle Scuole Medie Superiori Statali dell'ambito territoriale di Mirandola, per comparto.





**Graf. 8** Raffronto studenti iscritti alle SMS della provincia e dell'ambito territoriale di Mirandola, per comparto



**Tav. 11** – SCUOLE MEDIE SUPERIORI STATALI – Ambito territoriale n. 2  
Riepilogo studenti per comparto e per indirizzo di studio. A.S. 2004/2005.

INDIRIZZI	MASCHI	FEMMINE	TOTALE	%
CLASSICO	29	51	80	7,2
SCIENTIFICO	56	91	147	13,1
SCIENTIFICO TECNOLOGICO	268	168	436	39,0
LINGUISTICO	46	261	307	27,4
SOCIO PSICO PEDAGOGICO (1)	10	139	149	13,3
<b>TOTALE INDIRIZZI LICEALI</b>	<b>409</b>	<b>710</b>	<b>1119</b>	<b>100</b>
AGRARIO	231	85	316	25,0
COMMERCIALE	141	294	435	34,4
GEOMETRA	79	19	98	7,7
INDUSTRIALE	400	16	416	32,9
<b>TOTALE INDIRIZZI TECNICI</b>	<b>851</b>	<b>414</b>	<b>1265</b>	<b>100</b>
COMMERCIALE	33	142	175	27,8
INDUSTRIALE (2)	316	139	455	72,2
<b>TOTALE INDIRIZZI PROFESSIONALI</b>	<b>349</b>	<b>281</b>	<b>630</b>	<b>100</b>
<b>TOTALE COMPLESSIVO</b>	<b>1609</b>	<b>1405</b>	<b>3014</b>	

(1) Comprende anche l'indirizzo Scienze Sociali

(2) Comprende anche l'indirizzo Moda

**Tav. 12 – SCUOLE MEDIE SUPERIORI STATALI – Ambito territoriale n. 2**  
 Presenza maschile e femminile nei vari indirizzi di studio. A.S. 2004/2005. (valori percentuali)

<b>INDIRIZZI</b>	<b>MASCHI</b>	<b>FEMMINE</b>	<b>TOTALE</b>
CLASSICO	36,2	63,8	100,0
SCIENTIFICO	38,1	61,9	100,0
SCIENTIFICO TECNOLOGICO	61,5	38,5	100,0
LINGUISTICO	15,0	85,0	100,0
SOCIO PSICO PEDAGOGICO <sup>(1)</sup>	6,7	93,3	100,0
<b>TOTALE INDIRIZZI LICEALI</b>	<b>36,6</b>	<b>63,4</b>	<b>100</b>
AGRARIO	73,1	26,9	100,0
COMMERCIALE	32,4	67,6	100,0
GEOMETRA	80,6	19,4	100,0
INDUSTRIALE	96,2	3,8	100,0
<b>TOTALE INDIRIZZI TECNICI</b>	<b>67,3</b>	<b>32,7</b>	<b>100</b>
COMMERCIALE	18,9	81,1	100,0
INDUSTRIALE <sup>(2)</sup>	69,5	30,5	100,0
<b>TOTALE INDIRIZZI PROFESSIONALI</b>	<b>55,4</b>	<b>44,6</b>	<b>100</b>
<b>TOTALE COMPLESSIVO</b>	<b>53,4</b>	<b>46,6</b>	<b>100</b>

(1) Comprende anche l'indirizzo Scienze Sociali

(2) Comprende anche l'indirizzo Moda

**Tav. 13 - SCUOLE MEDIE SUPERIORI STATALI – Ambito territoriale n. 2 – Studenti iscritti per indirizzo di studio**

INDIRIZZO	CLASSI 1^			CLASSI 2^			CLASSI 3^			CLASSI 4^			CLASSI 5^			TOTALE		
	FEMM.	TOT.	CLAS.	FEMM.	TOT.	CLAS.	FEMM.	TOT.	CLAS.	FEMM.	TOT.	CLAS.	FEMM.	TOT.	CLAS.	FEMM.	TOT.	CLAS.
CLASSICO	17	22	1	12	18	1	5	9	1	9	16	1	8	15	1	51	80	5
SCIENTIFICO	34	42	2	25	47	3	20	36	2	0	0	0	12	22	1	91	147	8
SCIENTIFICO TECNOLOGICO	44	122	5	29	68	3	28	102	5	34	70	3	33	74	4	168	436	20
LINGUISTICO	61	76	3	57	65	3	65	74	3	46	57	3	32	35	2	261	307	14
SOCIO PSICO PEDAGOGICO	39	45	2	34	35	2	23	24	1	24	26	1	19	19	1	139	149	7
<b>TOTALE</b>	<b>195</b>	<b>307</b>	<b>13</b>	<b>157</b>	<b>233</b>	<b>12</b>	<b>141</b>	<b>245</b>	<b>12</b>	<b>113</b>	<b>169</b>	<b>8</b>	<b>104</b>	<b>165</b>	<b>9</b>	<b>710</b>	<b>1119</b>	<b>54</b>
AGRARIO	29	90	4	17	76	3	16	53	2	12	48	2	11	49	3	85	316	14
<b>TOTALE</b>	<b>29</b>	<b>90</b>	<b>4</b>	<b>17</b>	<b>76</b>	<b>3</b>	<b>16</b>	<b>53</b>	<b>2</b>	<b>12</b>	<b>48</b>	<b>2</b>	<b>11</b>	<b>49</b>	<b>3</b>	<b>85</b>	<b>316</b>	<b>14</b>
GIURIDICO ECONOMICO AZIENDALE (IGEA)	44	81	3	44	73	3	45	56	3	44	59	3	43	50	3	220	319	15
LINGUISTICO AZIENDALE (ERICA)	26	28	1	15	22	1	0	0	0	0	0	0	0	0	0	41	50	2
PROGRAMMATORE (MERCURIO)	0	0	0	0	0	0	7	21	1	17	24	1	9	21	1	33	66	3
<b>TOTALE</b>	<b>70</b>	<b>109</b>	<b>4</b>	<b>59</b>	<b>95</b>	<b>4</b>	<b>52</b>	<b>77</b>	<b>4</b>	<b>61</b>	<b>83</b>	<b>4</b>	<b>52</b>	<b>71</b>	<b>4</b>	<b>294</b>	<b>435</b>	<b>20</b>
GEOMETRA	8	54	2	11	44	2	0	0	0	0	0	0	0	0	0	19	98	4
<b>TOTALE</b>	<b>8</b>	<b>54</b>	<b>2</b>	<b>11</b>	<b>44</b>	<b>2</b>	<b>0</b>	<b>0</b>	<b>0</b>	<b>0</b>	<b>0</b>	<b>0</b>	<b>0</b>	<b>0</b>	<b>0</b>	<b>19</b>	<b>98</b>	<b>4</b>
INDUSTRIALE (BIENNIO)	4	95	4	5	68	3	0	0	0	0	0	0	0	0	0	9	163	7
ELETTRONICA E TELECOMUNICAZIONI	0	0	0	0	0	0	2	20	1	3	34	2	1	36	2	6	90	5
ELETTROTECNICA E AUTOMAZIONI	0	0	0	0	0	0	0	27	1	0	21	1	1	19	1	1	67	3
MECCANICA	0	0	0	0	0	0	0	34	2	0	35	2	0	27	1	0	96	5
<b>TOTALE</b>	<b>4</b>	<b>95</b>	<b>4</b>	<b>5</b>	<b>68</b>	<b>3</b>	<b>2</b>	<b>81</b>	<b>4</b>	<b>3</b>	<b>90</b>	<b>5</b>	<b>2</b>	<b>82</b>	<b>4</b>	<b>16</b>	<b>416</b>	<b>20</b>
ECONOMICO AZIEN. E TURIST. (BIENNIO)	40	55	2	33	37	2	0	0	0	0	0	0	0	0	0	73	92	4
ECONOMICO AZIENDALE	0	0	0	0	0	0	26	30	2	28	32	2	15	21	1	69	83	5
<b>TOTALE</b>	<b>40</b>	<b>55</b>	<b>2</b>	<b>33</b>	<b>37</b>	<b>2</b>	<b>26</b>	<b>30</b>	<b>2</b>	<b>28</b>	<b>32</b>	<b>2</b>	<b>15</b>	<b>21</b>	<b>1</b>	<b>142</b>	<b>175</b>	<b>9</b>
MECCANICO TERMICO (BIENNIO)	0	41	2	0	37	2	0	0	0	0	0	0	0	0	0	0	78	4
ELETTRICO ELETTRONICO (BIENNIO)	0	46	2	1	31	2	0	0	0	0	0	0	0	0	0	1	77	4
ELETTRICO	0	0	0	0	0	0	0	34	2	0	44	2	0	22	1	0	100	5
MECCANICO	0	0	0	0	0	0	1	30	1	0	14	1	0	15	1	1	59	3
<b>TOTALE</b>	<b>0</b>	<b>87</b>	<b>4</b>	<b>1</b>	<b>68</b>	<b>4</b>	<b>1</b>	<b>64</b>	<b>3</b>	<b>0</b>	<b>58</b>	<b>3</b>	<b>0</b>	<b>37</b>	<b>2</b>	<b>2</b>	<b>314</b>	<b>16</b>
ABBIGLIAMENTO E MODA	43	45	2	32	34	2	27	27	1	20	20	1	15	15	1	137	141	7
<b>TOTALE</b>	<b>43</b>	<b>45</b>	<b>2</b>	<b>32</b>	<b>34</b>	<b>2</b>	<b>27</b>	<b>27</b>	<b>1</b>	<b>20</b>	<b>20</b>	<b>1</b>	<b>15</b>	<b>15</b>	<b>1</b>	<b>137</b>	<b>141</b>	<b>7</b>
<b>TOTALE COMPLESSIVO AMBITO N. 2</b>	<b>389</b>	<b>842</b>	<b>35</b>	<b>315</b>	<b>655</b>	<b>32</b>	<b>265</b>	<b>577</b>	<b>28</b>	<b>237</b>	<b>500</b>	<b>25</b>	<b>199</b>	<b>440</b>	<b>24</b>	<b>1405</b>	<b>3014</b>	<b>144</b>

**Tav. 14 - SCUOLE MEDIE SUPERIORI STATALI – Ambito territoriale n. 2 – Studenti iscritti per indirizzo di studio e per singola scuola**

SCUOLA	CLASSI 1^			CLASSI 2^			CLASSI 3^			CLASSI 4^			CLASSI 5^			TOTALE		
	FEMM.	TOT.	CLAS.	FEMM.	TOT.	CLAS.	FEMM.	TOT.	CLAS.	FEMM.	TOT.	CLAS.	FEMM.	TOT.	CLAS.	FEMM.	TOT.	CLAS.
SCIENTIFICO	34	42	2	25	47	3	20	36	2	0	0	0	12	22	1	91	147	8
SCIENTIFICO TECNOLOGICO	10	44	2	7	19	1	6	40	2	8	20	1	5	13	1	36	136	7
LINGUISTICO	24	30	1	18	22	1	22	22	1	17	20	1	15	17	1	96	111	5
SOCIO PSICO PEDAGOGICO	39	45	2	34	35	2	23	24	1	24	26	1	19	19	1	139	149	7
<b>TOTALE LICEO MORANDI</b>	<b>107</b>	<b>161</b>	<b>7</b>	<b>84</b>	<b>123</b>	<b>7</b>	<b>71</b>	<b>122</b>	<b>6</b>	<b>49</b>	<b>66</b>	<b>3</b>	<b>51</b>	<b>71</b>	<b>4</b>	<b>362</b>	<b>543</b>	<b>27</b>
AGRARIO	29	90	4	17	76	3	16	53	2	12	48	2	11	49	3	85	316	14
GEOMETRA	8	54	2	11	44	2	0	0	0	0	0	0	0	0	0	19	98	4
<b>TOTALE IIS CALVI</b>	<b>37</b>	<b>144</b>	<b>6</b>	<b>28</b>	<b>120</b>	<b>5</b>	<b>16</b>	<b>53</b>	<b>2</b>	<b>12</b>	<b>48</b>	<b>2</b>	<b>11</b>	<b>49</b>	<b>3</b>	<b>104</b>	<b>414</b>	<b>18</b>
CLASSICO	17	22	1	12	18	1	5	9	1	9	16	1	8	15	1	51	80	5
LINGUISTICO	37	46	2	39	43	2	43	52	2	29	37	2	17	18	1	165	196	9
GIURIDICO ECONOMICO AZIENDALE (IGEA)	44	81	3	44	73	3	45	56	3	44	59	3	43	50	3	220	319	15
LINGUISTICO AZIENDALE (ERICA)	26	28	1	15	22	1	0	0	0	0	0	0	0	0	0	41	50	2
PROGRAMMATORE (MERCURIO)	0	0	0	0	0	0	7	21	1	17	24	1	9	21	1	33	66	3
ECONOMICO AZIEN. E TURIST. (BIENNIO)	40	55	2	33	37	2	0	0	0	0	0	0	0	0	0	73	92	4
ECONOMICO AZIENDALE	0	0	0	0	0	0	26	30	2	28	32	2	15	21	1	69	83	5
<b>TOTALE IIS LUOSI</b>	<b>164</b>	<b>232</b>	<b>9</b>	<b>143</b>	<b>193</b>	<b>9</b>	<b>126</b>	<b>168</b>	<b>9</b>	<b>127</b>	<b>168</b>	<b>9</b>	<b>92</b>	<b>125</b>	<b>7</b>	<b>652</b>	<b>886</b>	<b>43</b>
SCIENTIFICO TECNOLOGICO	34	78	3	22	49	2	22	62	3	26	50	2	28	61	3	132	300	13
INDUSTRIALE (BIENNIO)	4	95	4	5	68	3	0	0	0	0	0	0	0	0	0	9	163	7
ELETTRONICA E TELECOMUNICAZIONI	0	0	0	0	0	0	2	20	1	3	34	2	1	36	2	6	90	5
ELETTROTECNICA E AUTOMAZIONI	0	0	0	0	0	0	0	27	1	0	21	1	1	19	1	1	67	3
MECCANICA	0	0	0	0	0	0	0	34	2	0	35	2	0	27	1	0	96	5
MECCANICO TERMICO	0	41	2	0	37	2	0	0	0	0	0	0	0	0	0	0	78	4
ELETTRICO ELETTRONICO (BIENNIO)	0	46	2	1	31	2	0	0	0	0	0	0	0	0	0	1	77	4
ELETTRICO	0	0	0	0	0	0	0	34	2	0	44	2	0	22	1	0	100	5
MECCANICO	0	0	0	0	0	0	1	30	1	0	14	1	0	15	1	1	59	3
ABBIGLIAMENTO E MODA	43	45	2	32	34	2	27	27	1	20	20	1	15	15	1	137	141	7
<b>TOTALE IIS GALILEI</b>	<b>81</b>	<b>305</b>	<b>13</b>	<b>60</b>	<b>219</b>	<b>11</b>	<b>52</b>	<b>234</b>	<b>11</b>	<b>49</b>	<b>218</b>	<b>11</b>	<b>45</b>	<b>195</b>	<b>10</b>	<b>287</b>	<b>1171</b>	<b>56</b>
<b>TOTALE COMPLESSIVO AMBITO N. 2</b>	<b>389</b>	<b>842</b>	<b>35</b>	<b>315</b>	<b>655</b>	<b>32</b>	<b>265</b>	<b>577</b>	<b>28</b>	<b>237</b>	<b>500</b>	<b>25</b>	<b>199</b>	<b>440</b>	<b>24</b>	<b>1405</b>	<b>3014</b>	<b>144</b>

## AMBITO TERRITORIALE n. 3 – MODENA

### ISTITUTI SCOLASTICI

#### Liceo Classico “L.A. Muratori”

Viale Cittadella n. 50 – 41100 Modena

Tel. 059/242007

*Indirizzi di studio:* classico, linguistico.

#### Liceo Classico “San Carlo”

Corso Cavour n. 17 – 41100 Modena

Tel. 059/222726

*Indirizzi di studio:* classico.

#### Liceo Scientifico “A. Tassoni”

Viale Reiter n. 66 – 41100 Modena

Tel. 059/222735-222151

*Indirizzi di studio:* scientifico.

#### Liceo Scientifico “Wiligelmo”

Viale Corassori n. 101 – 41100 Modena

Tel. 059/356981-350643

*Indirizzi di studio:* scientifico.

#### Liceo Socio Psico Pedagogico

Via Saragozza n. 100 – 41100 Modena – Tel. 059/223510

Succ.: Via Rainusso n. 66 – 41100 Modena – Tel. 059/822329

*Indirizzi di studio:* scienze sociali, socio psico pedagogico

#### Istituto d’Arte “A. Venturi”

Via dei Servi n. 21 – 41100 Modena - Tel. 059/222156-245330

Succ.: Via Belle Arti n. 16 – 41100 Modena

*Indirizzi di studio:* artistico (biennio), arte della ceramica, arte della grafica pubblicitaria e fotografia, comunicazione visiva, design ceramico, disegno di architettura, progetto design.

#### Istituto Tecnico per Attività Sociali “F. Selmi”

Via L. da Vinci n. 300 – 41100 Modena

Tel. 059/352616 - 352606

*Indirizzi di studio:* biologico, linguistico.

#### Istituto Tecnico Commerciale “J. Barozzi”

Viale Monte Kosica n. 136 – 41100 Modena

Tel. 059/241091

*Indirizzi di studio:* giuridico economico aziendale (Igea), linguistico aziendale (Erica), programmatore (Mercurio).

#### Istituto Tecnico per Geometri “G. Guarini”

Viale Corassori n. 95 – 41100 Modena

Tel. 059/356230

*Indirizzi di studio:* geometra (Progetto cinque).

#### Istituto Tecnico Industriale “F. Corni”

Largo A. Moro n. 25 – 41100 Modena - Tel. 059/400700

Succ. Via Leonardo da Vinci n. 300 – 41100 Modena – Tel. 059/2917000

*Indirizzi di studio:* Istruzione liceale: scientifico–tecnologico.

Istruzione tecnica: industriale (biennio), elettronica e telecomunicazioni, elettrotecnica e automazione, meccanica, termotecnica, informatica industriale, fisica industriale.

Istituto Tecnico Industriale Provinciale "E. Fermi"

Via Luosi n. 23 – 41100 Modena –

Tel. 059/211092 - 236398

*Indirizzi di studio:*

industriale (biennio), elettronica e telecomunicazioni, chimica industriale.

Istituto di Istruzione Superiore "C. Cattaneo" con sezioni associate IPCT e IPSS

Via Schiocchi n. 110 – 41100 Modena – Tel. 059/353242

Succ. Via Ganaceto n. 143 – 41100 Modena – Tel. 059/239095

*Indirizzi di studio:*

economico aziendale e turistico (biennio), economico aziendale, turistico; abbigliamento e moda, servizi sociali.

Istituto Professionale per l'Industria e l'Artigianato "F. Corni"

Viale Tassoni n. 3 – 41100 Modena - Tel. 059/212575

*Indirizzi di studio:*

meccanico-termico (biennio), elettrico elettronico (biennio), meccanico, elettrico, elettronico, grafico industriale, odontotecnico, termico.

Gli studenti iscritti alle scuole medie superiori dell'ambito territoriale di Modena sono 11.526 e rappresentano quasi la metà della popolazione scolastica complessiva (44,8%)<sup>1</sup> e frequentano per il 45,18% gli istituti tecnici, per il 30,91% i licei, per l'8,83% l'Istituto d'Arte, per il 7,64% l'Istituto di Istruzione Superiore "Cattaneo" e per il 7,44% gli istituti professionali. Il 42,1% frequenta indirizzi liceali, il 34,0% indirizzi tecnici, il 15,1% indirizzi professionali ed infine l'8,8% ha scelto l'indirizzo artistico, unico presente nella provincia. Un'altra peculiarità del distretto di Modena è rappresentata dal fatto che il comparto degli indirizzi professionali registra, rispetto alle altre realtà territoriali, una presenza più limitata: infatti, è frequentato dal 15,1% dei ragazzi a fronte di una media provinciale del 23,9%.

Per quanto concerne gli indirizzi liceali, lo scientifico è scelto dal 35,5%, seguito dal linguistico con il 23,8%, da quello classico con il 17,8% e da quello socio-psico-pedagogico che conta il 14,8% degli iscritti ad indirizzi liceali. L'indirizzo scientifico tecnologico, presente presso un istituto tecnico industriale, è scelto dall'8,1% degli studenti liceali.

Nell'ambito degli indirizzi tecnici, quello industriale è il più scelto (64,6%), mentre l'indirizzo per geometri conta il 18,1% e quello commerciale il 17,4%.

Il comparto professionale è presente con tre indirizzi di cui uno presente solo nel capoluogo (servizi sociali). L'indirizzo industriale conta il 60% di iscritti, il commerciale il 23,8%, i servizi sociali, il 16,2%.

Analizzando i dati relativi alle iscrizioni di maschi e femmine, si rilevano le seguenti considerazioni:

- nel comparto liceale, la frequenza è nettamente femminile negli indirizzi linguistico (86,3%) e socio-psico-pedagogico (92,3%), mentre è prevalentemente femminile al classico (69,7% di

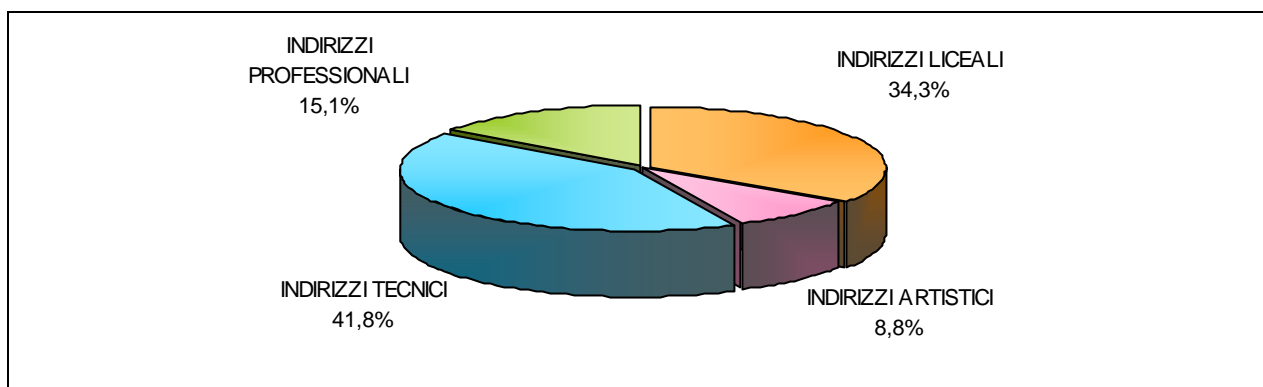
---

<sup>1</sup> La popolazione scolastica complessiva comprende gli iscritti alle scuole superiori statali, all'ITIP "Fermi", scuola paritaria dell'ente locale, di proprietà dell'Amministrazione Provinciale e alle scuole paritarie private.

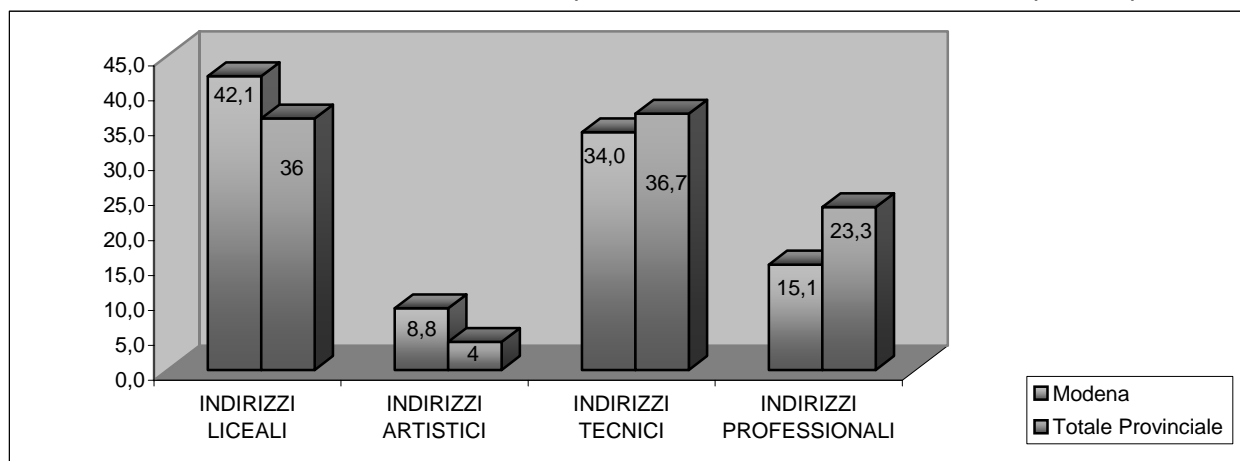
iscritte). La frequenza è nettamente maschile allo scientifico tecnologico (80,4% di iscritti), mentre vi è una frequenza pressoché paritaria al liceo scientifico (52,2% di maschi e 47,8% di femmine);

- nel comparto tecnico si registra una frequenza prevalentemente maschile all'indirizzo industriale (77,2% di iscritti) e all'indirizzo per geometri (78,8%). La frequenza è prevalentemente femminile nell'indirizzo commerciale (68,9%).
- nel comparto professionale si registra una frequenza nettamente femminile negli indirizzi servizi sociali (93,6% di iscritte) e commerciale (80,9%). La frequenza è invece prevalentemente maschile all'indirizzo industriale (69,1%).
- la frequenza è nettamente femminile al liceo socio-psico-pedagogico con il 92,3% di iscritte, all'istituto tecnico per le attività sociali con l'83,2% e all'istituto di istruzione superiore con l'88,6%, mentre è nettamente maschile all'istituto tecnico industriale "Fermi" (86,3% di maschi) e all'istituto professionale per l'industria e l'artigianato (83,8%).
- la frequenza è prevalentemente femminile nei licei classici (il Liceo "Muratori" conta il 77% e il Liceo "San Carlo" il 67,8% di femmine sul totale degli iscritti), all'istituto d'arte (71,2%) e all'istituto tecnico commerciale (68,9%);
- la frequenza è pressoché paritaria nei licei scientifici (il Liceo "Tassoni" conta il 50,1% di maschi ed il 49,9% di femmine e il Liceo "Wiligelmo" il 55,1% di maschi e il 44,9% di femmine).

**Graf. 9** Studenti iscritti alle Scuole Medie Superiori Statali dell'Ambito n. 3 – Modena, per comparto.



**Graf. 10** Raffronto studenti iscritti alle SMS della provincia e dell'Ambito n. 3 – Modena, per comparto



**Tav. 15 SCUOLE MEDIE SUPERIORI STATALI – Ambito territoriale n. 3.**  
Riepilogo studenti per comparto e per indirizzo di studio. A.S. 2004/2005.

INDIRIZZI	MASCHI	FEMMINE	TOTALE	%
CLASSICO	262	603	865	17,8
SCIENTIFICO	897	822	1719	35,5
SCIENTIFICO TECNOLOGICO	316	77	393	8,1
LINGUISTICO <sup>(1)</sup>	158	994	1152	23,8
SOCIO PSICO PEDAGOGICO <sup>(2)</sup>	55	663	718	14,8
<b>TOTALE INDIRIZZI LICEALI</b>	<b>1688</b>	<b>3159</b>	<b>4847</b>	<b>100</b>
ARTE	293	725	1018	100,0
<b>TOTALE INDIRIZZO ARTE</b>	<b>293</b>	<b>725</b>	<b>1018</b>	<b>100</b>
COMMERCIALE	212	469	681	17,4
GEOMETRA	559	150	709	18,1
INDUSTRIALE <sup>(3)</sup>	1956	577	2533	64,6
<b>TOTALE INDIRIZZI TECNICI</b>	<b>2727</b>	<b>1196</b>	<b>3923</b>	<b>100</b>
COMMERCIALE	79	334	413	23,8
INDUSTRIALE <sup>(4)</sup>	721	322	1043	60,0
SERVIZI SOCIALI	18	264	282	16,2
<b>TOTALE INDIRIZZI PROFESSIONALI</b>	<b>818</b>	<b>920</b>	<b>1738</b>	<b>100</b>
<b>TOTALE COMPLESSIVO</b>	<b>5526</b>	<b>6000</b>	<b>11526</b>	

(1) Comprende l'indirizzo linguistico dell'ITAS "F. Selmi"

(2) Comprende l'indirizzo scienze sociali

(3) Comprende l'Indirizzo biologico dell'ITAS "F.Selmi"

(4) Comprende l'indirizzo moda

**Tav. 16 – SCUOLE MEDIE SUPERIORI STATALI – Ambito territoriale n. 3**  
Presenza maschile e femminile nei vari indirizzi di studio. A.S. 2004/2005. (valori percentuali)

INDIRIZZI	MASCHI	FEMMINE	TOTALE
CLASSICO	30,3	69,7	100,0
SCIENTIFICO	52,2	47,8	100,0
SCIENTIFICO TECNOLOGICO	80,4	19,6	100,0
LINGUISTICO <sup>(1)</sup>	13,7	86,3	100,0
SOCIO PSICO PEDAGOGICO <sup>(2)</sup>	7,7	92,3	100,0
<b>TOTALE INDIRIZZI LICEALI</b>	<b>34,8</b>	<b>65,2</b>	<b>100,0</b>
ARTE	28,8	71,2	100,0
<b>TOTALE INDIRIZZO ARTE</b>	<b>28,8</b>	<b>71,2</b>	<b>100,0</b>
COMMERCIALE	31,1	68,9	100,0
GEOMETRA	78,8	21,2	100,0
INDUSTRIALE <sup>(3)</sup>	77,2	22,8	100,0
<b>TOTALE INDIRIZZI TECNICI</b>	<b>69,5</b>	<b>30,5</b>	<b>100,0</b>
COMMERCIALE	19,1	80,9	100,0
INDUSTRIALE <sup>(4)</sup>	69,1	30,9	100,0
SERVIZI SOCIALI	6,4	93,6	100,0
<b>TOTALE INDIRIZZI PROFESSIONALI</b>	<b>47,1</b>	<b>52,9</b>	<b>100,0</b>
<b>TOTALE COMPLESSIVO</b>	<b>47,9</b>	<b>52,1</b>	<b>100,0</b>

(1) Comprende l'indirizzo linguistico dell'ITAS "F. Selmi"

(2) Comprende l'indirizzo scienze sociali

(3) Comprende l'Indirizzo biologico dell'ITAS "F.Selmi"

(4) Comprende l'indirizzo moda



**Tav. 17 - SCUOLE MEDIE SUPERIORI STATALI – Ambito territoriale n. 3 – Studenti iscritti per indirizzo di studio**

INDIRIZZO	CLASSI 1^			CLASSI 2^			CLASSI 3^			CLASSI 4^			CLASSI 5^			TOTALE		
	FEMM.	TOT.	CLAS.	FEMM.	TOT.	CLAS.	FEMM.	TOT.	CLAS.	FEMM.	TOT.	CLAS.	FEMM.	TOT.	CLAS.	FEMM.	TOT.	CLAS.
CLASSICO	140	208	8	127	191	8	137	191	8	109	154	7	90	121	6	603	865	37
SCIENTIFICO	238	478	18	176	394	16	150	302	12	142	276	11	116	269	12	822	1719	69
SCIENTIFICO TECNOLOGICO	17	108	4	14	73	3	13	80	3	9	57	3	24	75	4	77	393	17
LINGUISTICO	64	76	3	34	37	2	46	51	2	40	48	2	38	49	2	222	261	11
SCIENZE SOCIALI	71	82	3	65	70	3	40	45	2	38	41	2	52	58	3	266	296	13
SOCIO PSICO PEDAGOGICO	121	127	5	77	82	3	77	81	3	70	77	3	52	55	2	397	422	16
<b>TOTALE</b>	<b>651</b>	<b>1079</b>	<b>41</b>	<b>493</b>	<b>847</b>	<b>35</b>	<b>463</b>	<b>750</b>	<b>30</b>	<b>408</b>	<b>653</b>	<b>28</b>	<b>372</b>	<b>627</b>	<b>29</b>	<b>2387</b>	<b>3956</b>	<b>163</b>
ARTISTICO (BIENNIO)	83	117	5	74	104	4	0	0	0	0	0	0	0	0	0	157	221	9
ARTE DELLA CERAMICA	16	25	1	18	23	1	17	19	1	14	18	1	9	11	1	74	96	5
ARTE GRAF.PUBBLICITARIA E FOTOGRAFICA	60	94	4	48	83	3	33	59	3	36	56	2	28	46	3	205	338	15
DISEGNO DI ARCHITETTURA	14	20	1	13	19	1	2	5	1	4	8	1	0	0	0	33	52	4
DESIGN CERAMICO	0	0	0	0	0	0	24	30	1	16	19	1	13	13	1	53	62	3
PROGETTO DESIGN	0	0	0	0	0	0	21	29	1	24	34	2	17	17	1	62	80	4
COMUNICAZIONE VISIVA	0	0	0	0	0	0	54	67	3	50	55	2	37	47	2	141	169	7
<b>TOTALE</b>	<b>173</b>	<b>256</b>	<b>11</b>	<b>153</b>	<b>229</b>	<b>9</b>	<b>151</b>	<b>209</b>	<b>10</b>	<b>144</b>	<b>190</b>	<b>9</b>	<b>104</b>	<b>134</b>	<b>8</b>	<b>725</b>	<b>1018</b>	<b>47</b>
BIOLOGICO	118	155	6	87	112	5	78	105	4	69	84	4	51	66	3	403	522	22
LINGUISTICO	207	241	9	141	166	7	131	158	6	160	174	7	133	152	7	772	891	36
<b>TOTALE</b>	<b>325</b>	<b>396</b>	<b>15</b>	<b>228</b>	<b>278</b>	<b>12</b>	<b>209</b>	<b>263</b>	<b>10</b>	<b>229</b>	<b>258</b>	<b>11</b>	<b>184</b>	<b>218</b>	<b>10</b>	<b>1175</b>	<b>1413</b>	<b>58</b>
GIURIDICO ECONOMICO AZIEND. (IGEA)	56	118	5	56	104	5	22	28	1	18	29	2	22	26	1	174	305	14
LINGUISTICO AZIENDALE (ERICA)	43	56	2	31	36	2	34	38	2	53	60	2	55	63	3	216	253	11
PROGRAMMATORE (MERCURIO)	0	0	0	0	0	0	29	47	2	18	30	2	32	46	2	79	123	6
<b>TOTALE</b>	<b>99</b>	<b>174</b>	<b>7</b>	<b>87</b>	<b>140</b>	<b>7</b>	<b>85</b>	<b>113</b>	<b>5</b>	<b>89</b>	<b>119</b>	<b>6</b>	<b>109</b>	<b>135</b>	<b>6</b>	<b>469</b>	<b>681</b>	<b>31</b>
GEOMETRA	47	212	8	33	156	7	17	118	5	30	109	5	23	113	5	150	709	30
<b>TOTALE</b>	<b>47</b>	<b>212</b>	<b>8</b>	<b>33</b>	<b>156</b>	<b>7</b>	<b>17</b>	<b>118</b>	<b>5</b>	<b>30</b>	<b>109</b>	<b>5</b>	<b>23</b>	<b>113</b>	<b>5</b>	<b>150</b>	<b>709</b>	<b>30</b>

segue...

INDIRIZZO	CLASSI 1^			CLASSI 2^			CLASSI 3^			CLASSI 4^			CLASSI 5^			TOTALE		
	FEMM.	TOT.	CLAS.	FEMM.	TOT.	CLAS.	FEMM.	TOT.	CLAS.	FEMM.	TOT.	CLAS.	FEMM.	TOT.	CLAS.	FEMM.	TOT.	CLAS.
INDUSTRIALE (BIENNIO)	33	451	17	35	383	17	0	0	0	0	0	0	0	0	0	68	834	34
CHIMICA INDUSTRIALE	0	0	0	0	0	0	18	75	3	17	65	3	14	53	3	49	193	9
ELETTRONICA E TELECOMUNICAZIONI	0	0	0	0	0	0	4	146	6	10	140	6	1	154	7	15	440	19
ELETTROTECNICA E AUTOMAZIONE	0	0	0	0	0	0	2	39	2	1	38	2	0	13	1	3	90	5
FISICA INDUSTRIALE	0	0	0	0	0	0	4	22	1	1	21	1	7	20	1	12	63	3
INFORMATICA INDUSTRIALE	0	0	0	0	0	0	3	61	3	6	47	2	9	68	3	18	176	8
MECCANICA	0	0	0	0	0	0	5	50	2	2	47	2	0	41	2	7	138	6
TERMOTECNICA	0	0	0	0	0	0	2	40	2	0	19	1	0	18	1	2	77	4
<b>TOTALE</b>	<b>33</b>	<b>451</b>	<b>17</b>	<b>35</b>	<b>383</b>	<b>17</b>	<b>38</b>	<b>433</b>	<b>19</b>	<b>37</b>	<b>377</b>	<b>17</b>	<b>31</b>	<b>367</b>	<b>18</b>	<b>174</b>	<b>2011</b>	<b>88</b>
ECONOMICO AZIEN. E TURIST. (BIENNIO)	79	103	4	80	100	4	0	0	0	0	0	0	0	0	0	159	203	8
ECONOMICO AZIENDALE	0	0	0	0	0	0	44	52	2	28	33	2	36	44	2	108	129	6
TURISTICO	0	0	0	0	0	0	21	27	1	18	22	1	28	32	2	67	81	4
<b>TOTALE</b>	<b>79</b>	<b>103</b>	<b>4</b>	<b>80</b>	<b>100</b>	<b>4</b>	<b>65</b>	<b>79</b>	<b>3</b>	<b>46</b>	<b>55</b>	<b>3</b>	<b>64</b>	<b>76</b>	<b>4</b>	<b>334</b>	<b>413</b>	<b>18</b>
MECCANICO TERMICO (BIENNIO)	0	99	4	0	39	2	0	0	0	0	0	0	0	0	0	0	138	6
ELETTRICO ELETTRONICO (BIENNIO)	0	78	3	0	46	3	0	0	0	0	0	0	0	0	0	0	124	6
ELETTRICO	0	0	0	0	0	0	1	34	2	0	33	2	0	37	2	1	104	6
ELETTRONICO	0	0	0	0	0	0	0	21	1	0	20	1	0	16	1	0	57	3
MECCANICO	0	0	0	0	0	0	0	20	1	1	16	1	0	19	1	1	55	3
TERMICO	0	0	0	0	0	0	0	29	2	0	26	1	0	16	1	0	71	4
GRAFICO INDUSTRIALE	12	26	1	10	27	1	12	29	1	8	17	1	8	18	1	50	117	5
ODONTOTECNICO	24	49	2	15	34	2	17	37	2	15	35	2	16	36	2	87	191	10
<b>TOTALE</b>	<b>36</b>	<b>252</b>	<b>10</b>	<b>25</b>	<b>146</b>	<b>8</b>	<b>30</b>	<b>170</b>	<b>9</b>	<b>24</b>	<b>147</b>	<b>8</b>	<b>24</b>	<b>142</b>	<b>8</b>	<b>139</b>	<b>857</b>	<b>43</b>
SERVIZI SOCIALI	66	68	3	68	74	3	69	75	3	34	37	2	27	28	2	264	282	13
ABBIGLIAMENTO E MODA	55	55	2	42	43	2	44	46	2	20	20	1	22	22	1	183	186	8
<b>TOTALE</b>	<b>121</b>	<b>123</b>	<b>5</b>	<b>110</b>	<b>117</b>	<b>5</b>	<b>113</b>	<b>121</b>	<b>5</b>	<b>54</b>	<b>57</b>	<b>3</b>	<b>49</b>	<b>50</b>	<b>3</b>	<b>447</b>	<b>468</b>	<b>21</b>
<b>TOTALE COMPLESSIVO AMBITO N. 3</b>	<b>1564</b>	<b>3046</b>	<b>118</b>	<b>1244</b>	<b>2396</b>	<b>104</b>	<b>1171</b>	<b>2256</b>	<b>96</b>	<b>1061</b>	<b>1965</b>	<b>90</b>	<b>960</b>	<b>1862</b>	<b>91</b>	<b>6000</b>	<b>11526</b>	<b>499</b>

**Tav. 18 - SCUOLE MEDIE SUPERIORI STATALI – Ambito territoriale n. 3 – Studenti iscritti per indirizzo di studio e per singola scuola.**

SCUOLA	CLASSI 1^			CLASSI 2^			CLASSI 3^			CLASSI 4^			CLASSI 5^			TOTALE		
	FEMM.	TOT.	CLAS.	FEMM.	TOT.	CLAS.	FEMM.	TOT.	CLAS.	FEMM.	TOT.	CLAS.	FEMM.	TOT.	CLAS.	FEMM.	TOT.	CLAS.
CLASSICO	69	107	4	64	96	4	70	88	4	53	65	3	37	52	2	293	408	17
LINGUISTICO	64	76	3	34	37	2	46	51	2	40	48	2	38	49	2	222	261	11
<b>TOTALE LICEO MURATORI</b>	<b>133</b>	<b>183</b>	<b>7</b>	<b>98</b>	<b>133</b>	<b>6</b>	<b>116</b>	<b>139</b>	<b>6</b>	<b>93</b>	<b>113</b>	<b>5</b>	<b>75</b>	<b>101</b>	<b>4</b>	<b>515</b>	<b>669</b>	<b>28</b>
CLASSICO	71	101	4	63	95	4	67	103	4	56	89	4	53	69	4	310	457	20
<b>TOTALE LICEO SAN CARLO</b>	<b>71</b>	<b>101</b>	<b>4</b>	<b>63</b>	<b>95</b>	<b>4</b>	<b>67</b>	<b>103</b>	<b>4</b>	<b>56</b>	<b>89</b>	<b>4</b>	<b>53</b>	<b>69</b>	<b>4</b>	<b>310</b>	<b>457</b>	<b>20</b>
SCIENTIFICO	131	246	9	108	231	9	92	184	7	100	181	7	67	155	7	498	997	39
<b>TOTALE LICEO TASSONI</b>	<b>131</b>	<b>246</b>	<b>9</b>	<b>108</b>	<b>231</b>	<b>9</b>	<b>92</b>	<b>184</b>	<b>7</b>	<b>100</b>	<b>181</b>	<b>7</b>	<b>67</b>	<b>155</b>	<b>7</b>	<b>498</b>	<b>997</b>	<b>39</b>
SCIENTIFICO	107	232	9	68	163	7	58	118	5	42	95	4	49	114	5	324	722	30
<b>TOTALE LICEO WILIGELMO</b>	<b>107</b>	<b>232</b>	<b>9</b>	<b>68</b>	<b>163</b>	<b>7</b>	<b>58</b>	<b>118</b>	<b>5</b>	<b>42</b>	<b>95</b>	<b>4</b>	<b>49</b>	<b>114</b>	<b>5</b>	<b>324</b>	<b>722</b>	<b>30</b>
SOCIO PSICO PEDAGOGICO	121	127	5	77	82	3	77	81	3	70	77	3	52	55	2	397	422	16
SCIENZE SOCIALI	71	82	3	65	70	3	40	45	2	38	41	2	52	58	3	266	296	13
<b>TOTALE LICEO SIGONIO</b>	<b>192</b>	<b>209</b>	<b>8</b>	<b>142</b>	<b>152</b>	<b>6</b>	<b>117</b>	<b>126</b>	<b>5</b>	<b>108</b>	<b>118</b>	<b>5</b>	<b>104</b>	<b>113</b>	<b>5</b>	<b>663</b>	<b>718</b>	<b>29</b>
ARTISTICO (BIENNIO)	83	117	5	74	104	4	0	0	0	0	0	0	0	0	0	157	221	9
ARTE DELLA CERAMICA	16	25	1	18	23	1	17	19	1	14	18	1	9	11	1	74	96	5
ARTE GRAF.PUBBLICITARIA E FOTOGRAFICA	60	94	4	48	83	3	33	59	3	36	56	2	28	46	3	205	338	15
DISEGNO DI ARCHITETTURA	14	20	1	13	19	1	2	5	1	4	8	1	0	0	0	33	52	4
DESIGN CERAMICO	0	0	0	0	0	0	24	30	1	16	19	1	13	13	1	53	62	3
PROGETTO DESIGN	0	0	0	0	0	0	21	29	1	24	34	2	17	17	1	62	80	4
COMUNICAZIONE VISIVA	0	0	0	0	0	0	54	67	3	50	55	2	37	47	2	141	169	7
<b>TOTALE ISTITUTO D'ARTE VENTURI</b>	<b>173</b>	<b>256</b>	<b>11</b>	<b>153</b>	<b>229</b>	<b>9</b>	<b>151</b>	<b>209</b>	<b>10</b>	<b>144</b>	<b>190</b>	<b>9</b>	<b>104</b>	<b>134</b>	<b>8</b>	<b>725</b>	<b>1018</b>	<b>47</b>
GIURIDICO ECONOMICO AZIEND. (IGEA)	56	118	5	56	104	5	22	28	1	18	29	2	22	26	1	174	305	14
LINGUISTICO AZIENDALE (ERICA)	43	56	2	31	36	2	34	38	2	53	60	2	55	63	3	216	253	11
PROGRAMMATORE (MERCURIO)	0	0	0	0	0	0	29	47	2	18	30	2	32	46	2	79	123	6
<b>TOTALE ITC BAROZZI</b>	<b>99</b>	<b>174</b>	<b>7</b>	<b>87</b>	<b>140</b>	<b>7</b>	<b>85</b>	<b>113</b>	<b>5</b>	<b>89</b>	<b>119</b>	<b>6</b>	<b>109</b>	<b>135</b>	<b>6</b>	<b>469</b>	<b>681</b>	<b>31</b>
BIOLOGICO	118	155	6	87	112	5	78	105	4	69	84	4	51	66	3	403	522	22
LINGUISTICO	207	241	9	141	166	7	131	158	6	160	174	7	133	152	7	772	891	36
<b>TOTALE ITAS SELMI</b>	<b>325</b>	<b>396</b>	<b>15</b>	<b>228</b>	<b>278</b>	<b>12</b>	<b>209</b>	<b>263</b>	<b>10</b>	<b>229</b>	<b>258</b>	<b>11</b>	<b>184</b>	<b>218</b>	<b>10</b>	<b>1175</b>	<b>1413</b>	<b>58</b>
GEOMETRA	47	213	8	33	156	7	17	118	5	30	109	5	23	113	5	150	709	30
<b>TOTALE ITG GUARINI</b>	<b>47</b>	<b>213</b>	<b>8</b>	<b>33</b>	<b>156</b>	<b>7</b>	<b>17</b>	<b>118</b>	<b>5</b>	<b>30</b>	<b>109</b>	<b>5</b>	<b>23</b>	<b>113</b>	<b>5</b>	<b>150</b>	<b>709</b>	<b>30</b>

segue...

SCUOLA	CLASSI 1^			CLASSI 2^			CLASSI 3^			CLASSI 4^			CLASSI 5^			TOTALE		
	FEMM.	TOT.	CLAS.	FEMM.	TOT.	CLAS.	FEMM.	TOT.	CLAS.	FEMM.	TOT.	CLAS.	FEMM.	TOT.	CLAS.	FEMM.	TOT.	CLAS.
SCIENTIFICO TECNOLOGICO	17	108	4	14	73	3	13	80	3	9	57	3	24	75	4	77	393	17
INDUSTRIALE (BIENNIO)	13	278	11	12	223	11	0	0	0	0	0	0	0	0	0	25	501	22
ELETTRONICA E TELECOMUNICAZIONI	0	0	0	0	0	0	3	73	3	1	71	3	1	77	4	5	221	10
ELETTROTECNICA E AUTOMAZIONE	0	0	0	0	0	0	2	39	2	1	38	2	0	13	1	3	90	5
FISICA INDUSTRIALE	0	0	0	0	0	0	4	22	1	1	21	1	7	20	1	12	63	3
INFORMATICA INDUSTRIALE	0	0	0	0	0	0	3	61	3	6	47	2	9	68	3	18	176	8
MECCANICA	0	0	0	0	0	0	5	50	2	2	47	2	0	41	2	7	138	6
TERMOTECNICA	0	0	0	0	0	0	2	40	2	0	19	1	0	18	1	2	77	4
<b>TOTALE ITI CORNI</b>	<b>30</b>	<b>386</b>	<b>15</b>	<b>26</b>	<b>296</b>	<b>14</b>	<b>32</b>	<b>365</b>	<b>16</b>	<b>20</b>	<b>300</b>	<b>14</b>	<b>41</b>	<b>312</b>	<b>16</b>	<b>149</b>	<b>1659</b>	<b>75</b>
INDUSTRIALE (BIENNIO)	20	173	6	23	160	6	0	0	0	0	0	0	0	0	0	43	333	12
CHIMICA INDUSTRIALE	0	0	0	0	0	0	18	75	3	17	65	3	14	53	3	49	193	9
ELETTRONICA E TELECOMUNICAZIONI	0	0	0	0	0	0	1	73	3	9	69	3	0	77	3	10	219	9
<b>TOTALE ITI FERMI</b>	<b>20</b>	<b>173</b>	<b>6</b>	<b>23</b>	<b>160</b>	<b>6</b>	<b>19</b>	<b>148</b>	<b>6</b>	<b>26</b>	<b>134</b>	<b>6</b>	<b>14</b>	<b>130</b>	<b>6</b>	<b>102</b>	<b>745</b>	<b>30</b>
ECONOMICO AZIEN. E TURIST. (BIENNIO)	79	103	4	80	100	4	0	0	0	0	0	0	0	0	0	159	203	8
ECONOMICO AZIENDALE	0	0	0	0	0	0	44	52	2	28	33	2	36	44	2	108	129	6
TURISTICO	0	0	0	0	0	0	21	27	1	18	22	1	28	32	2	67	81	4
SERVIZI SOCIALI	66	68	3	68	74	3	69	75	3	34	37	2	27	28	2	264	282	13
ABBIGLIAMENTO E MODA	55	55	2	42	43	2	44	46	2	20	20	1	22	22	1	183	186	8
<b>TOTALE IIS CATTANEO</b>	<b>200</b>	<b>226</b>	<b>9</b>	<b>190</b>	<b>217</b>	<b>9</b>	<b>178</b>	<b>200</b>	<b>8</b>	<b>100</b>	<b>112</b>	<b>6</b>	<b>113</b>	<b>126</b>	<b>7</b>	<b>781</b>	<b>881</b>	<b>39</b>
MECCANICO TERMICO (BIENNIO)	0	99	4	0	39	2	0	0	0	0	0	0	0	0	0	0	138	6
ELETTRICO ELETTRONICO (BIENNIO)	0	78	3	0	46	3	0	0	0	0	0	0	0	0	0	0	124	6
ELETTRICO	0	0	0	0	0	0	1	34	2	0	33	2	0	37	2	1	104	6
ELETTRONICO	0	0	0	0	0	0	0	21	1	0	20	1	0	16	1	0	57	3
MECCANICO	0	0	0	0	0	0	0	20	1	1	16	1	0	19	1	1	55	3
TERMICO	0	0	0	0	0	0	0	29	2	0	26	1	0	16	1	0	71	4
GRAFICO INDUSTRIALE	12	26	1	10	27	1	12	29	1	8	17	1	8	18	1	50	117	5
ODONTOTECNICO	24	49	2	15	34	2	17	37	2	15	35	2	16	36	2	87	191	10
<b>TOTALE IPSIA CORNI</b>	<b>36</b>	<b>252</b>	<b>10</b>	<b>25</b>	<b>146</b>	<b>8</b>	<b>30</b>	<b>170</b>	<b>9</b>	<b>24</b>	<b>147</b>	<b>8</b>	<b>24</b>	<b>142</b>	<b>8</b>	<b>139</b>	<b>857</b>	<b>43</b>
<b>TOTALE COMPLESSIVO AMBITO N. 3</b>	<b>1391</b>	<b>2791</b>	<b>107</b>	<b>1091</b>	<b>2167</b>	<b>95</b>	<b>1020</b>	<b>2047</b>	<b>86</b>	<b>917</b>	<b>1775</b>	<b>81</b>	<b>856</b>	<b>1728</b>	<b>83</b>	<b>6000</b>	<b>11526</b>	<b>499</b>

## AMBITO TERRITORIALE n. 4 – SASSUOLO

### ISTITUTI SCOLASTICI

#### Istituto di Istruzione Superiore “A.F. Formiggini”

Via Bologna – 41049 Sassuolo

Tel. 0536/882599

*Indirizzi di studio:* classico, scientifico, linguistico, socio-psico-pedagogico.

#### Istituto Tecnico Statale Commerciale e per Geometri “A. Baggi”

Via S. Luca – 41049 Sassuolo

Tel. 0536/803122

*Indirizzi di studio:* giuridico economico aziendale (Igea), linguistico aziendale (Erica), programmatore (Mercurio), geometra.

#### Istituto Tecnico Industriale “A. Volta”

Piazza Falcone e Borsellino n. 5 – 41049 Sassuolo

Tel. 0536/884115

*Indirizzi di studio:*

Istruzione liceale: scientifico–tecnologico.

Istruzione tecnica: industriale (biennio), elettronica e telecomunicazioni, chimica industriale.

#### Istituto Professionale di Stato per i Servizi Commerciali e Turistici “E. Morante”

Via F. Selmi n. 16 – 41049 Sassuolo

Tel. 0536/881162

*Indirizzi di studio:* economico aziendale e turistico (biennio), economico aziendale, turistico.

#### Istituto Professionale per l’Industria e l’Artigianato “Don Magnani”

Via I. Nievo – 41049 Sassuolo

Tel. 0536/980689

*Indirizzi di studio:* meccanico-termico (biennio), elettrico elettronico (biennio), meccanico, elettrico, elettronico, ceramica.

#### Istituto Professionale per l’Industria e l’Artigianato “Ferrari”.

Via A.D. Ferrari n. 2 – 41053 Maranello

Tel. 0536/941233

*Indirizzi di studio:* meccanico-termico (biennio), meccanico, termico.

Gli studenti iscritti alle scuole medie superiori dell’ambito territoriale di Sassuolo sono 4.272, pari al 16,6% della popolazione scolastica complessiva<sup>1</sup>. A Sassuolo sono presenti un Istituto di Istruzione Superiore, due Istituti Tecnici (uno industriale e uno commerciale e per geometri) e tre

---

<sup>1</sup> La popolazione scolastica complessiva comprende gli iscritti alle scuole superiori statali, all’ITIP “Fermi”, scuola paritaria dell’ente locale, di proprietà dell’Amministrazione Provinciale e alle scuole paritarie private.

Istituti Professionali (di cui due industriali e uno per il commercio ed il turismo). Gli iscritti frequentano per il 24,7% l'IIS "Formiggini", per il 35,9% gli istituti tecnici e per il restante 39,4% gli istituti professionali. La componente maschile rappresenta il 56,4% degli iscritti, a fronte di una quota più contenuta delle studentesse (43,6%).

La distribuzione degli studenti nei vari indirizzi di studio si differenzia notevolmente rispetto alla media provinciale: si osserva infatti una maggiore frequenza a livello di indirizzi professionali (39,4% nel distretto di Sassuolo rispetto al 23,3% a livello provinciale) e frequenze invece più contenute nel comparto degli indirizzi liceali (27,6% a Sassuolo e 36% a livello provinciale) e degli indirizzi tecnici (33,0% a Sassuolo e 36,7% a livello provinciale). Questi dati evidenziano che il comparto degli indirizzi professionali è caratterizzato da una partecipazione assai forte, mentre è sottorappresentato il comparto liceale.

All'interno del comparto liceale, gli studenti frequentano per il 46,9% l'indirizzo scientifico cui seguono il socio-psico-pedagogico ed il linguistico con rispettivamente il 19,8% ed il 19,5% degli iscritti a indirizzi liceali. Lo scientifico-tecnologico, presente presso un istituto tecnico industriale, è frequentato dal 10,3%, mentre l'indirizzo classico, a due anni dall'attivazione, passa dall'1,9% dell'a.s. 2003/04, al 3,6% attuale.

Per quanto riguarda gli indirizzi tecnici, il commerciale risulta essere quello maggiormente scelto, con il 46,5% di iscritti agli indirizzi tecnici, seguito dall'industriale con il 37,5% e dall'indirizzo per geometri con il 16,0%.

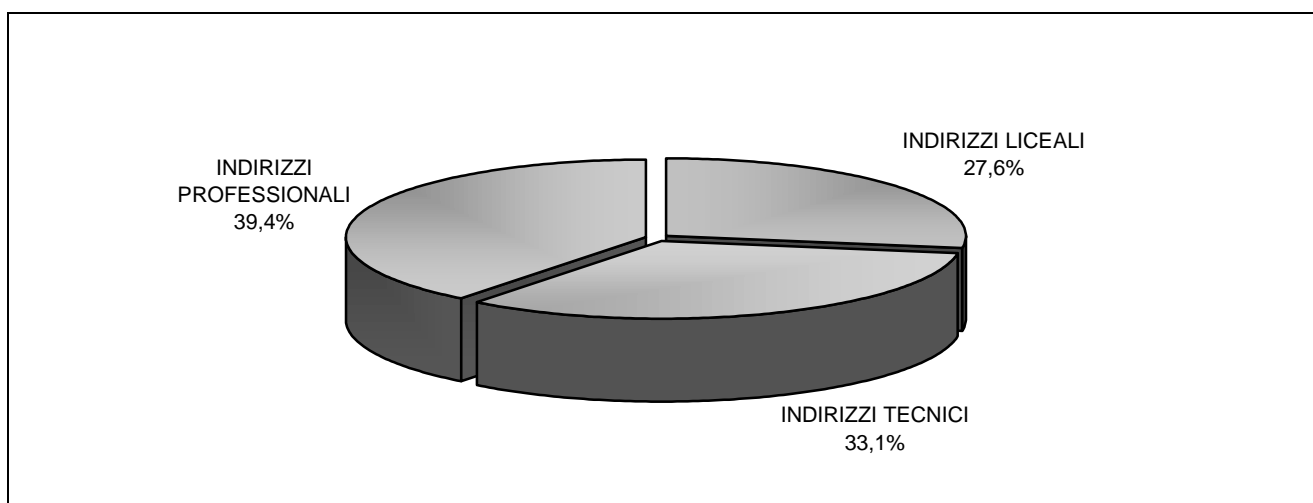
Il comparto professionale è costituito dall'indirizzo industriale (61,4% di studenti) e dall'indirizzo commerciale (38,6% di studenti).

Analizzando le scelte dei maschi e delle femmine, emergono le seguenti osservazioni:

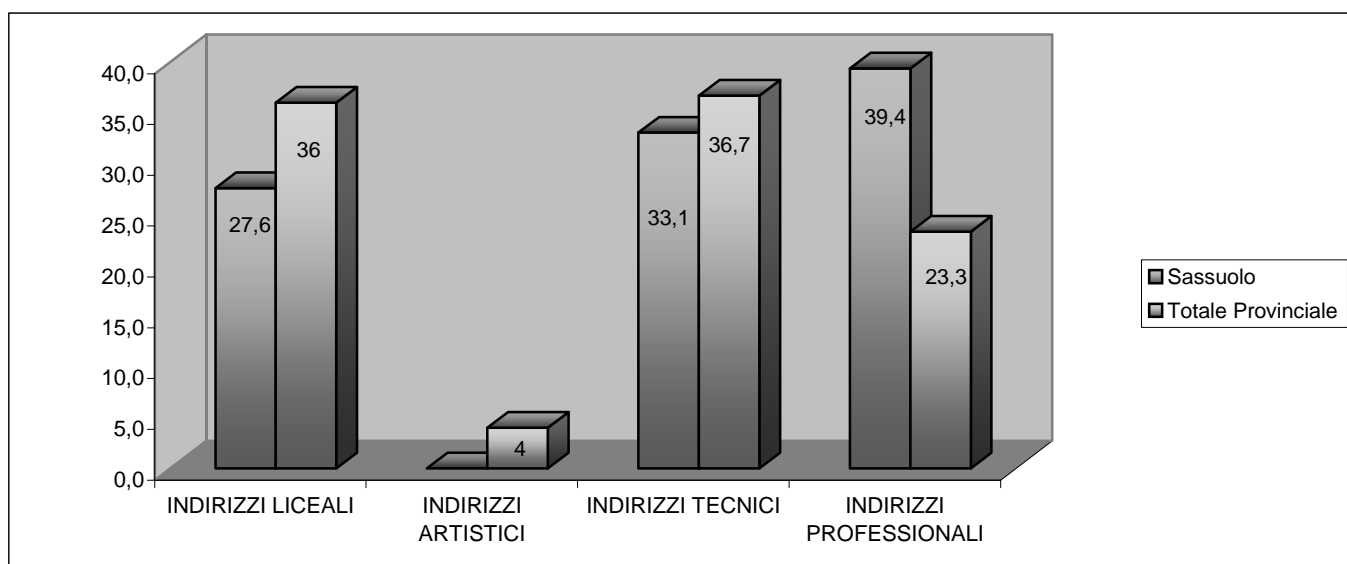
- negli indirizzi liceali, la frequenza è nettamente femminile all'indirizzo socio-psico-pedagogico (97% di iscritte) e al linguistico (84,3%), mentre è nettamente maschile allo scientifico tecnologico (85,1%). La frequenza femminile è prevalente al liceo classico (71,4%), al liceo scientifico, invece, vi è una frequenza pressoché paritaria (53,4% di maschi e 46,6% di femmine);
- negli indirizzi tecnici, la frequenza è nettamente maschile all'indirizzo industriale con il 91,7% di maschi iscritti. Prevale la presenza maschile all'indirizzo per geometri (73,5%), mentre nell'indirizzo commerciale le femmine costituiscono il 69,1% del totale;
- negli indirizzi professionali la frequenza è nettamente femminile al commerciale (84,4%) e nettamente maschile all'industriale (96,8%);
- la frequenza è prevalentemente femminile all'IIS "Formiggini", con il 66,9% di femmine rispetto agli iscritti complessivi;

- nonostante prevalga la componente femminile con il 58,2% di femmine iscritte, la frequenza è paritaria all'istituto tecnico commerciale e per geometri, mentre è nettamente maschile all'istituto tecnico industriale (90,5% di iscritti);
- la frequenza è nettamente femminile all'istituto professionale commerciale "Morante" (84,4% di iscritte) mentre è nettamente maschile negli istituti professionali per l'industria e l'artigianato "Don Magnani" (93,5% di maschi) e "Ferrari" (99,5% di maschi).

**Graf. 11** Studenti iscritti alle Scuole Medie Superiori Statali dell'Ambito n. 4 – Sassuolo, per comparto.



**Graf. 12** Raffronto studenti iscritti alle SMS della provincia e del dell'Ambito n. 4 – Sassuolo, per comparto



**Tav. 19** – SCUOLE MEDIE SUPERIORI STATALI – Ambito territoriale n. 4  
Riepilogo studenti per comparto e per indirizzo di studio. A.S. 2004/2005.

INDIRIZZI	MASCHI	FEMMINE	TOTALE	%
CLASSICO	12	30	42	3,6
SCIENTIFICO	295	257	552	46,9
SCIENTIFICO TECNOLOGICO	103	18	121	10,3
LINGUISTICO	36	194	230	19,5
SOCIO PSICO PEDAGOGICO	7	226	233	19,8
<b>TOTALE INDIRIZZI LICEALI</b>	<b>453</b>	<b>725</b>	<b>1178</b>	<b>100</b>
COMMERCIALE	203	454	657	46,5
GEOMETRA	166	60	226	16,0
INDUSTRIALE	485	44	529	37,5
<b>TOTALE INDIRIZZI TECNICI</b>	<b>854</b>	<b>558</b>	<b>1412</b>	<b>100</b>
COMMERCIALE	101	548	649	38,6
INDUSTRIALE	1000	33	1033	61,4
<b>TOTALE INDIRIZZI PROFESSIONALI</b>	<b>1101</b>	<b>581</b>	<b>1682</b>	<b>100</b>
<b>TOTALE COMPLESSIVO</b>	<b>2408</b>	<b>1864</b>	<b>4272</b>	

**Tav. 20** – SCUOLE MEDIE SUPERIORI STATALI – Ambito territoriale n. 4  
Presenza maschile e femminile nei vari indirizzi di studio. A.S. 2004/2005. (valori percentuali)

INDIRIZZI	MASCHI	FEMMINE	TOTALE
CLASSICO	28,6	71,4	100,0
SCIENTIFICO	53,4	46,6	100,0
SCIENTIFICO TECNOLOGICO	85,1	14,9	100,0
LINGUISTICO	15,7	84,3	100,0
SOCIO PSICO PEDAGOGICO	3,0	97,0	100,0
<b>TOTALE INDIRIZZI LICEALI</b>	<b>38,5</b>	<b>61,5</b>	<b>100,0</b>
COMMERCIALE	30,9	69,1	100,0
GEOMETRA	73,5	26,5	100,0
INDUSTRIALE	91,7	8,3	100,0
<b>TOTALE INDIRIZZI TECNICI</b>	<b>60,5</b>	<b>39,5</b>	<b>100,0</b>
COMMERCIALE	15,6	84,4	100,0
INDUSTRIALE	96,8	3,2	100,0
<b>TOTALE INDIRIZZI PROFESSIONALI</b>	<b>65,5</b>	<b>34,5</b>	<b>100,0</b>
<b>TOTALE COMPLESSIVO</b>	<b>56,4</b>	<b>43,6</b>	<b>100,0</b>



**Tav. 21 SCUOLE MEDIE SUPERIORI STATALI – Ambito territoriale n. 4 – Studenti iscritti per indirizzo di studio**

INDIRIZZO	CLASSI 1^			CLASSI 2^			CLASSI 3^			CLASSI 4^			CLASSI 5^			TOTALE		
	FEMM.	TOT.	CLAS.	FEMM.	TOT.	CLAS.	FEMM.	TOT.	CLAS.	FEMM.	TOT.	CLAS.	FEMM.	TOT.	CLAS.	FEMM.	TOT.	CLAS.
CLASSICO	16	24	1	14	18	1	0	0	0	0	0	0	0	0	0	30	42	2
SCIENTIFICO	50	119	5	62	122	5	62	137	5	44	91	4	39	83	4	257	552	23
SCIENTIFICO TECNOLOGICO	9	36	2	2	20	1	4	20	1	2	32	2	1	13	1	18	121	7
LINGUISTICO	57	66	3	26	34	2	29	34	2	41	47	2	41	49	2	194	230	11
SOCIO PSICO PEDAGOGICO	54	54	2	53	55	2	51	55	3	37	38	2	31	31	1	226	233	10
<b>TOTALE</b>	<b>186</b>	<b>299</b>	<b>13</b>	<b>157</b>	<b>249</b>	<b>11</b>	<b>146</b>	<b>246</b>	<b>11</b>	<b>124</b>	<b>208</b>	<b>10</b>	<b>112</b>	<b>176</b>	<b>8</b>	<b>725</b>	<b>1178</b>	<b>53</b>
GIURIDICO ECONOMICO AZIENDALE (IGEA)	68	125	5	62	106	5	31	36	2	30	36	2	30	39	2	221	342	16
LINGUISTICO AZIENDALE (ERICA)	52	65	3	32	34	2	38	40	2	18	19	1	0	0	0	140	158	8
PROGRAMMATORE (MERCURIO)	0	0	0	0	0	0	31	57	2	29	50	2	33	50	2	93	157	6
<b>TOTALE</b>	<b>120</b>	<b>190</b>	<b>8</b>	<b>94</b>	<b>140</b>	<b>7</b>	<b>100</b>	<b>133</b>	<b>6</b>	<b>77</b>	<b>105</b>	<b>5</b>	<b>63</b>	<b>89</b>	<b>4</b>	<b>454</b>	<b>657</b>	<b>30</b>
GEOMETRA	16	75	3	13	50	2	11	33	2	9	33	2	11	35	2	60	226	11
<b>TOTALE</b>	<b>16</b>	<b>75</b>	<b>3</b>	<b>13</b>	<b>50</b>	<b>2</b>	<b>11</b>	<b>33</b>	<b>2</b>	<b>9</b>	<b>33</b>	<b>2</b>	<b>11</b>	<b>35</b>	<b>2</b>	<b>60</b>	<b>226</b>	<b>11</b>
INDUSTRIALE (BIENNIO)	14	121	5	4	127	5	0	0	0	0	0	0	0	0	0	18	248	10
CHIMICA INDUSTRIALE	0	0	0	0	0	0	1	35	2	11	27	1	7	17	1	19	79	4
ELETTRONICA E TELECOMUNICAZIONI	0	0	0	0	0	0	4	84	3	1	59	3	2	59	3	7	202	9
<b>TOTALE</b>	<b>14</b>	<b>121</b>	<b>5</b>	<b>4</b>	<b>127</b>	<b>5</b>	<b>5</b>	<b>119</b>	<b>5</b>	<b>12</b>	<b>86</b>	<b>4</b>	<b>9</b>	<b>76</b>	<b>4</b>	<b>44</b>	<b>529</b>	<b>23</b>
ECONOMICO AZIEN. E TURIST. (BIENNIO)	140	178	7	117	141	6	0	0	0	0	0	0	0	0	0	257	319	13
ECONOMICO AZIENDALE	0	0	0	0	0	0	58	70	4	62	69	4	81	89	5	201	228	13
TURISTICO	0	0	0	0	0	0	38	46	3	28	30	2	24	26	2	90	102	7
<b>TOTALE</b>	<b>140</b>	<b>178</b>	<b>7</b>	<b>117</b>	<b>141</b>	<b>6</b>	<b>96</b>	<b>116</b>	<b>7</b>	<b>90</b>	<b>99</b>	<b>6</b>	<b>105</b>	<b>115</b>	<b>7</b>	<b>548</b>	<b>649</b>	<b>33</b>
MECCANICO TERMICO (BIENNIO)	0	209	8	2	146	6	0	0	0	0	0	0	0	0	0	2	355	14
ELETTRICO ELETTRONICO (BIENNIO)	0	65	3	1	60	3	0	0	0	0	0	0	0	0	0	1	125	6
ELETTRICO	0	0	0	0	0	0	0	38	2	0	31	2	0	35	2	0	104	6
ELETTRONICO	0	0	0	0	0	0	0	23	1	0	14	1	0	16	1	0	53	3
MECCANICO	0	0	0	0	0	0	0	36	2	1	27	2	0	14	2	1	77	6
TERMICO	0	0	0	0	0	0	0	91	4	1	59	3	0	75	4	1	225	11
CERAMICO	6	24	1	5	17	1	6	13	1	9	27	1	2	13	1	28	94	5
<b>TOTALE</b>	<b>6</b>	<b>298</b>	<b>12</b>	<b>8</b>	<b>223</b>	<b>10</b>	<b>6</b>	<b>201</b>	<b>10</b>	<b>11</b>	<b>158</b>	<b>9</b>	<b>2</b>	<b>153</b>	<b>10</b>	<b>33</b>	<b>1033</b>	<b>51</b>
<b>TOTALE COMPLESSIVO AMBITO N. 4</b>	<b>482</b>	<b>1161</b>	<b>48</b>	<b>393</b>	<b>930</b>	<b>41</b>	<b>364</b>	<b>848</b>	<b>41</b>	<b>323</b>	<b>689</b>	<b>36</b>	<b>302</b>	<b>644</b>	<b>35</b>	<b>1864</b>	<b>4272</b>	<b>201</b>

**Tav. 22 SCUOLE MEDIE SUPERIORI STATALI – Ambito territoriale n. 4 – Studenti iscritti per indirizzo di studio e per singola scuola.**

SCUOLA	CLASSI 1^			CLASSI 2^			CLASSI 3^			CLASSI 4^			CLASSI 5^			TOTALE		
	FEMM.	TOT.	CLAS.	FEMM.	TOT.	CLAS.	FEMM.	TOT.	CLAS.	FEMM.	TOT.	CLAS.	FEMM.	TOT.	CLAS.	FEMM.	TOT.	CLAS.
CLASSICO	16	24	1	14	18	1	0	0	0	0	0	0	0	0	0	30	42	2
SCIENTIFICO	50	119	5	62	122	5	62	137	5	44	91	4	39	83	4	257	552	23
LINGUISTICO	57	66	3	26	34	2	29	34	2	41	47	2	41	49	2	194	230	11
SOCIO PSICO PEDAGOGICO	54	54	2	53	55	2	51	55	3	37	38	2	31	31	1	226	233	10
<b>TOTALE IIS FORMIGGINI</b>	<b>177</b>	<b>263</b>	<b>11</b>	<b>155</b>	<b>229</b>	<b>10</b>	<b>142</b>	<b>226</b>	<b>10</b>	<b>122</b>	<b>176</b>	<b>8</b>	<b>111</b>	<b>163</b>	<b>7</b>	<b>707</b>	<b>1057</b>	<b>46</b>
GIURIDICO ECONOMICO AZIENDALE (IGEA)	68	125	5	62	106	5	31	36	2	30	36	2	30	39	2	221	342	16
LINGUISTICO AZIENDALE (ERICA)	52	65	3	32	34	2	38	40	2	18	19	1	0	0	0	140	158	8
PROGRAMMATORE (MERCURIO)	0	0	0	0	0	0	31	57	2	29	50	2	33	50	2	93	157	6
GEOMETRA	16	75	3	13	50	2	11	33	2	9	33	2	11	35	2	60	226	11
<b>TOTALE ITCG BAGGI</b>	<b>136</b>	<b>265</b>	<b>11</b>	<b>107</b>	<b>190</b>	<b>9</b>	<b>111</b>	<b>166</b>	<b>8</b>	<b>86</b>	<b>138</b>	<b>7</b>	<b>74</b>	<b>124</b>	<b>6</b>	<b>514</b>	<b>883</b>	<b>41</b>
SCIENTIFICO TECNOLOGICO	9	36	2	2	20	1	4	20	1	2	32	2	1	13	1	18	121	7
INDUSTRIALE (BIENNIO)	14	121	5	4	127	5	0	0	0	0	0	0	0	0	0	18	248	10
CHIMICA INDUSTRIALE	0	0	0	0	0	0	1	35	2	11	27	1	7	17	1	19	79	4
ELETTRONICA E TELECOMUNICAZIONI	0	0	0	0	0	0	4	84	3	1	59	3	2	59	3	7	202	9
<b>TOTALE ITI VOLTA</b>	<b>23</b>	<b>157</b>	<b>7</b>	<b>6</b>	<b>147</b>	<b>6</b>	<b>9</b>	<b>139</b>	<b>6</b>	<b>14</b>	<b>118</b>	<b>6</b>	<b>10</b>	<b>89</b>	<b>5</b>	<b>62</b>	<b>650</b>	<b>30</b>
ECONOMICO AZIEN. E TURIST. (BIENNIO)	140	178	7	117	141	6	0	0	0	0	0	0	0	0	0	257	319	13
ECONOMICO AZIENDALE	0	0	0	0	0	0	58	70	4	62	69	4	81	89	5	201	228	13
TURISTICO	0	0	0	0	0	0	38	46	3	28	30	2	24	26	2	90	102	7
<b>TOTALE IPCT MORANTE</b>	<b>140</b>	<b>178</b>	<b>7</b>	<b>117</b>	<b>141</b>	<b>6</b>	<b>96</b>	<b>116</b>	<b>7</b>	<b>90</b>	<b>99</b>	<b>6</b>	<b>105</b>	<b>115</b>	<b>7</b>	<b>548</b>	<b>649</b>	<b>33</b>
MECCANICO TERMICO (BIENNIO)	0	24	1	1	21	1	0	0	0	0	0	0	0	0	0	1	45	2
ELETTRICO ELETTRONICO (BIENNIO)	0	65	3	1	60	3	0	0	0	0	0	0	0	0	0	1	125	6
ELETTRICO	0	0	0	0	0	0	0	38	2	0	31	2	0	35	2	0	104	6
ELETTRONICO	0	0	0	0	0	0	0	23	1	0	14	1	0	16	1	0	53	3
MECCANICO	0	0	0	0	0	0	0	22	1	0	15	1	0	4	1	0	41	3
CERAMICO	6	24	1	5	17	1	6	13	1	9	27	1	2	13	1	28	94	5
<b>TOTALE IPSIA DON MAGNANI</b>	<b>6</b>	<b>113</b>	<b>5</b>	<b>7</b>	<b>98</b>	<b>5</b>	<b>6</b>	<b>96</b>	<b>5</b>	<b>9</b>	<b>87</b>	<b>5</b>	<b>2</b>	<b>68</b>	<b>5</b>	<b>30</b>	<b>462</b>	<b>25</b>
MECCANICO TERMICO (BIENNIO)	0	185	7	1	125	5	0	0	0	0	0	0	0	0	0	1	310	12
MECCANICO	0	0	0	0	0	0	0	14	1	1	12	1	0	10	1	1	36	3
TERMICO	0	0	0	0	0	0	0	91	4	1	59	3	0	75	4	1	225	11
<b>TOTALE IPSIA FERRARI</b>	<b>0</b>	<b>185</b>	<b>7</b>	<b>1</b>	<b>125</b>	<b>5</b>	<b>0</b>	<b>105</b>	<b>5</b>	<b>2</b>	<b>71</b>	<b>4</b>	<b>0</b>	<b>85</b>	<b>5</b>	<b>3</b>	<b>571</b>	<b>26</b>
<b>TOTALE COMPLESSIVO AMBITO N. 4</b>	<b>482</b>	<b>1161</b>	<b>48</b>	<b>393</b>	<b>930</b>	<b>41</b>	<b>364</b>	<b>848</b>	<b>41</b>	<b>323</b>	<b>689</b>	<b>36</b>	<b>302</b>	<b>644</b>	<b>35</b>	<b>1864</b>	<b>4272</b>	<b>201</b>

## AMBITO TERRITORIALE n. 5 – PAVULLO

### ISTITUTI SCOLASTICI

#### Istituto di Istruzione Superiore “G.A. Cavazzi”

Via Matteotti n. 2/4 – 41026 Pavullo n/F

Tel. 0536/20366

*Indirizzi di studio:*

Istruzione liceale: scientifico.

Istruzione tecnica: giuridico economico aziendale (Igea), linguistico aziendale (Erica), programmatore (Mercurio).

Istruzione professionale: economico aziendale e turistico (biennio), economico aziendale, turistico.

#### Istituto di Istruzione Superiore “G. Marconi”

Via Matteotti n. 4 – 41026 Pavullo n/F

Tel. 0536/20567

*Indirizzi di studio:*

Istruzione tecnica: industriale (biennio), elettronica e telecomunicazioni.

Istruzione professionale: meccanico-termico (biennio), meccanico.

Gli studenti iscritti alle scuole medie superiori del Distretto di Pavullo sono 1.018, pari al 4,0% della popolazione scolastica complessiva<sup>1</sup>. Le ragazze rappresentano il 49,7% degli iscritti complessivi, i maschi il 50,3%.

Il 23,2% degli alunni frequenta gli indirizzi liceali, il 53,5% gli indirizzi tecnici ed il restante 23,3% gli indirizzi professionali. In quest’ambito territoriale, la peculiarità è rappresentata dalla maggiore partecipazione degli studenti agli indirizzi tecnici rispetto alla media provinciale (36,7%) e dalla quota più limitata di iscritti agli indirizzi liceali (36% a livello provinciale).

Nell’ambito territoriale di Pavullo n/F è presente, all’interno del comparto liceale, il solo indirizzo scientifico. All’interno degli indirizzi tecnici, i ragazzi scelgono maggiormente l’indirizzo commerciale (61,5% degli iscritti) rispetto a quello industriale (38,5%). Nell’ambito degli indirizzi professionali, l’indirizzo industriale conta il 57,4% di iscritti, mentre il commerciale il 42,6%.

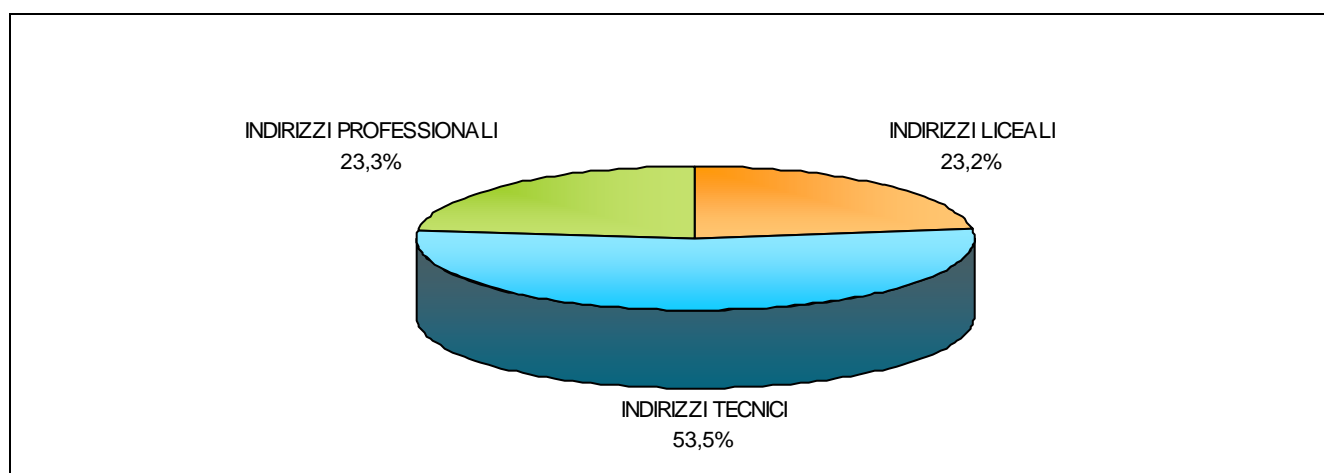
Analizzando le iscrizioni di maschi e femmine, si possono effettuare le seguenti rilevazioni:

- l’indirizzo liceale scientifico conta il 59,3% di femmine, a fronte di un 40,7% di maschi;
- la frequenza è nettamente maschile all’indirizzo industriale (96,2%), mentre è prevalentemente femminile all’indirizzo commerciale (79,4%);
- all’interno degli indirizzi professionali, la frequenza è nettamente femminile all’indirizzo commerciale (90,1%), mentre è nettamente maschile all’indirizzo industriale (99,3%).

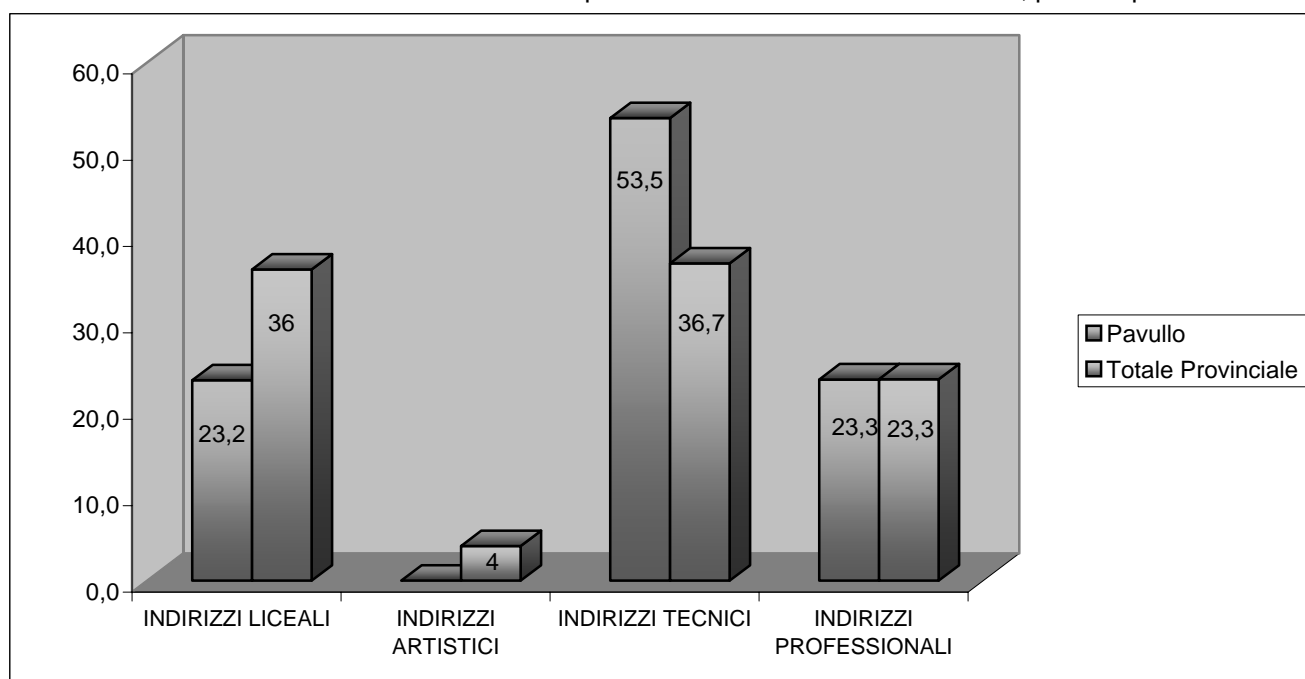
---

<sup>1</sup> La popolazione scolastica complessiva comprende gli iscritti alle scuole superiori statali, all’ITIP “Fermi”, scuola paritaria dell’ente locale, di proprietà dell’Amministrazione Provinciale e alle scuole paritarie private.

**Graf. 13** Studenti iscritti alle Scuole Medie Superiori Statali del Distretto n. 5 – Pavullo, per comparto.



**Graf. 14** Raffronto studenti iscritti alle SMS della provincia e dell'Ambito n. 5 – Pavullo, per comparto



**Tav. 23** – SCUOLE MEDIE SUPERIORI STATALI – Ambito territoriale n. 5  
Riepilogo studenti per comparto e per indirizzo di studio. A.S. 2004/2005.

INDIRIZZI	MASCHI	FEMMINE	TOTALE	%
SCIENTIFICO	96	140	236	100,0
<b>TOTALE INDIRIZZI LICEALI</b>	<b>96</b>	<b>140</b>	<b>236</b>	<b>100</b>
COMMERCIALE	69	266	335	61,5
INDUSTRIALE	202	8	210	38,5
<b>TOTALE INDIRIZZI TECNICI</b>	<b>271</b>	<b>274</b>	<b>545</b>	<b>100</b>
COMMERCIALE	10	91	101	42,6
INDUSTRIALE	135	1	136	57,4
<b>TOTALE INDIRIZZI PROFESSIONALI</b>	<b>145</b>	<b>92</b>	<b>237</b>	<b>100</b>
<b>TOTALE COMPLESSIVO</b>	<b>512</b>	<b>506</b>	<b>1018</b>	

**Tav. 24 – SCUOLE MEDIE SUPERIORI STATALI – Ambito territoriale n. 5**  
 Presenza maschile e femminile nei vari indirizzi di studio. A.S. 2004/2005. (valori percentuali)

<b>INDIRIZZI</b>	<b>MASCHI</b>	<b>FEMMINE</b>	<b>TOTALE</b>
SCIENTIFICO	40,7	59,3	100,0
<b>TOTALE INDIRIZZI LICEALI</b>	<b>40,7</b>	<b>59,3</b>	<b>100,0</b>
COMMERCIALE	20,6	79,4	100,0
INDUSTRIALE	96,2	3,8	100,0
<b>TOTALE INDIRIZZI TECNICI</b>	<b>49,7</b>	<b>50,3</b>	<b>100,0</b>
COMMERCIALE	9,9	90,1	100,0
INDUSTRIALE	99,3	0,7	100,0
<b>TOTALE INDIRIZZI PROFESSIONALI</b>	<b>61,2</b>	<b>38,8</b>	<b>100,0</b>
<b>TOTALE COMPLESSIVO</b>	<b>50,3</b>	<b>49,7</b>	<b>100,0</b>

**Tav. 25 - SCUOLE MEDIE SUPERIORI STATALI – Ambito territoriale n. 5 – Studenti iscritti per indirizzo di studio**

INDIRIZZO	CLASSI 1^			CLASSI 2^			CLASSI 3^			CLASSI 4^			CLASSI 5^			TOTALE		
	FEMM.	TOT.	CLAS.	FEMM.	TOT.	CLAS.	FEMM.	TOT.	CLAS.	FEMM.	TOT.	CLAS.	FEMM.	TOT.	CLAS.	FEMM.	TOT.	CLAS.
SCIENTIFICO	48	71	3	27	49	2	24	44	2	18	32	2	23	40	2	140	236	11
<b>TOTALE</b>	<b>48</b>	<b>71</b>	<b>3</b>	<b>27</b>	<b>49</b>	<b>2</b>	<b>24</b>	<b>44</b>	<b>2</b>	<b>18</b>	<b>32</b>	<b>2</b>	<b>23</b>	<b>40</b>	<b>2</b>	<b>140</b>	<b>236</b>	<b>11</b>
GIURIDICO ECON. AZIENDALE (IGEA)	24	45	2	21	36	2	17	26	1	23	28	1	23	31	2	108	166	8
LINGUISTICO AZIENDALE (ERICA)	28	30	1	28	35	2	38	38	2	33	35	2	31	31	2	158	169	9
<b>TOTALE</b>	<b>52</b>	<b>75</b>	<b>3</b>	<b>49</b>	<b>71</b>	<b>4</b>	<b>55</b>	<b>64</b>	<b>3</b>	<b>56</b>	<b>63</b>	<b>3</b>	<b>54</b>	<b>62</b>	<b>4</b>	<b>266</b>	<b>335</b>	<b>17</b>
INDUSTRIALE (BIENNIO)	4	80	3	1	40	2	0	0	0	0	0	0	0	0	0	5	120	5
ELETTRONICA E TELECOMUNICAZIONI	0	0	0	0	0	0	1	35	2	0	33	2	2	22	1	3	90	5
<b>TOTALE</b>	<b>4</b>	<b>80</b>	<b>3</b>	<b>1</b>	<b>40</b>	<b>2</b>	<b>1</b>	<b>35</b>	<b>2</b>	<b>0</b>	<b>33</b>	<b>2</b>	<b>2</b>	<b>22</b>	<b>1</b>	<b>8</b>	<b>210</b>	<b>10</b>
ECONOMICO AZIEN. E TURIST. (BIENNIO)	34	40	2	17	17	1	0	0	0	0	0	0	0	0	0	51	57	3
ECONOMICO AZIENDALE	0	0	0	0	0	0	18	19	1	13	13	1	0	0	0	31	32	2
TURISTICO	0	0	0	0	0	0	0	0	0	0	0	0	9	12	1	9	12	1
<b>TOTALE</b>	<b>34</b>	<b>40</b>	<b>2</b>	<b>17</b>	<b>17</b>	<b>1</b>	<b>18</b>	<b>19</b>	<b>1</b>	<b>13</b>	<b>13</b>	<b>1</b>	<b>9</b>	<b>12</b>	<b>1</b>	<b>91</b>	<b>101</b>	<b>6</b>
MECCANICO TERMICO (BIENNIO)	0	41	2	0	34	2	0	0	0	0	0	0	0	0	0	0	75	4
MECCANICO	0	0	0	0	0	0	0	23	1	0	20	1	1	18	1	1	61	3
<b>TOTALE</b>	<b>0</b>	<b>41</b>	<b>2</b>	<b>0</b>	<b>34</b>	<b>2</b>	<b>0</b>	<b>23</b>	<b>1</b>	<b>0</b>	<b>20</b>	<b>1</b>	<b>1</b>	<b>18</b>	<b>1</b>	<b>1</b>	<b>136</b>	<b>7</b>
<b>TOTALE COMPLESSIVO AMBITO N. 5</b>	<b>138</b>	<b>307</b>	<b>13</b>	<b>94</b>	<b>211</b>	<b>11</b>	<b>98</b>	<b>185</b>	<b>9</b>	<b>87</b>	<b>161</b>	<b>9</b>	<b>89</b>	<b>154</b>	<b>9</b>	<b>506</b>	<b>1018</b>	<b>51</b>

**Tav. 26 - SCUOLE MEDIE SUPERIORI STATALI – Ambito territoriale n. 5 – Studenti iscritti per indirizzo di studio e per singola scuola.**

SCUOLA	CLASSI 1^			CLASSI 2^			CLASSI 3^			CLASSI 4^			CLASSI 5^			TOTALE		
	FEMM.	TOT.	CLAS.	FEMM.	TOT.	CLAS.	FEMM.	TOT.	CLAS.	FEMM.	TOT.	CLAS.	FEMM.	TOT.	CLAS.	FEMM.	TOT.	CLAS.
SCIENTIFICO	48	71	3	27	49	2	24	44	2	18	32	2	23	40	2	140	236	11
GIURIDICO ECON. AZIENDALE (IGEA)	24	45	2	21	36	2	17	26	1	23	28	1	23	31	2	108	166	8
LINGUISTICO AZIENDALE (ERICA)	28	30	1	28	35	2	38	38	2	33	35	2	31	31	2	158	169	9
ECONOMICO AZIEN. E TURIST. (BIENNIO)	34	40	2	17	17	1	0	0	0	0	0	0	0	0	0	51	57	3
ECONOMICO AZIENDALE	0	0	0	0	0	0	18	19	1	13	13	1	0	0	0	31	32	2
TURISTICO	0	0	0	0	0	0	0	0	0	0	0	0	9	12	1	9	12	1
<b>TOTALE IIS CAVAZZI</b>	<b>134</b>	<b>186</b>	<b>8</b>	<b>93</b>	<b>137</b>	<b>7</b>	<b>97</b>	<b>127</b>	<b>6</b>	<b>87</b>	<b>108</b>	<b>6</b>	<b>86</b>	<b>114</b>	<b>7</b>	<b>497</b>	<b>672</b>	<b>34</b>
INDUSTRIALE (BIENNIO)	4	80	3	1	40	2	0	0	0	0	0	0	0	0	0	5	120	5
ELETTRONICA E TELECOMUNICAZIONI	0	0	0	0	0	0	1	35	2	0	33	2	2	22	1	3	90	5
MECCANICO TERMICO (BIENNIO)	0	41	2	0	34	2	0	0	0	0	0	0	0	0	0	0	75	4
MECCANICO	0	0	0	0	0	0	0	23	1	0	20	1	1	18	1	1	61	3
<b>TOTALE IIS MARCONI</b>	<b>4</b>	<b>121</b>	<b>5</b>	<b>1</b>	<b>74</b>	<b>4</b>	<b>1</b>	<b>58</b>	<b>3</b>	<b>0</b>	<b>53</b>	<b>3</b>	<b>3</b>	<b>40</b>	<b>2</b>	<b>9</b>	<b>346</b>	<b>17</b>
<b>TOTALE COMPLESSIVO AMBITO N. 5</b>	<b>138</b>	<b>307</b>	<b>13</b>	<b>94</b>	<b>211</b>	<b>11</b>	<b>98</b>	<b>185</b>	<b>9</b>	<b>87</b>	<b>161</b>	<b>9</b>	<b>89</b>	<b>154</b>	<b>9</b>	<b>506</b>	<b>1018</b>	<b>51</b>

## AMBITO TERRITORIALE n. 6 – VIGNOLA

### ISTITUTI SCOLASTICI

#### Istituto di Istruzione Superiore “A. Paradisi”

Via Resistenza n. 800 – 41058 Vignola

Tel. 059/774050-771254

*Indirizzi di studio:*

Istruzione liceale: classico, scientifico.

Istruzione tecnica: giuridico economico aziendale (Igea), linguistico aziendale (Erica), programmatore (Mercurio).

#### Istituto di Istruzione Superiore “Primo Levi” con sezioni associate ITI, IPIA e IPCT.

Via Resistenza n. 800 – 41058 Vignola

Tel. 059/771195

Sede coord.: Piazza Ivo Soli n. 1 – 41058 Vignola

*Indirizzi di studio:*

Istruzione tecnica industriale: industriale (biennio), elettrotecnica e automazione, meccanica, informatica.

Istruzione professionale industriale: .meccanico-termico (biennio), meccanico.

Istruzione professionale commerciale: economico aziendale e turistico (biennio), economico aziendale, turistico.

#### Istituto di Istruzione Superiore “L. Spallanzani”.

Sedi coord.: Via per Sassuolo n. 2158 – 41058 Vignola – Tel. 059/761968

Via Serre n. 200 – Montombraro di Zocca – Tel. 059/989580

*Indirizzi di studio professionale:*

agrario, agrario-ambientale, agrario-industriale.

Gli studenti iscritti alle scuole medie superiori dell'ambito territoriale di Vignola sono 2.155, pari all'8,4% della popolazione scolastica complessiva<sup>1</sup>. La presenza maschile risulta superiore a quella femminile: 1.152 studenti maschi , pari al 53,5%, a fronte di 1.003 studentesse (Tav. 27).

I ragazzi scelgono prevalentemente gli indirizzi tecnici (42%) e gli indirizzi professionali (34,1%). La frequenza agli indirizzi professionali è sensibilmente superiore alla media provinciale (23,3%), mentre quella al comparto liceale risulta ridotta rispetto al dato provinciale (36%).

Il liceo dell'ambito territoriale di Vignola presenta due indirizzi di studio: il classico, con il 31,5% di iscritti, e lo scientifico, con il 68,5%.

Nell'ambito degli indirizzi tecnici, i ragazzi scelgono maggiormente l'indirizzo industriale (60,4%) rispetto a quello commerciale (39,6%). Per quanto riguarda gli indirizzi professionali, prevale il commerciale (36,5%), cui segue l'indirizzo agrario (34,5%), che presenta due sedi nell'ambito territoriale di Vignola. L'indirizzo industriale conta il 29,0% degli iscritti del comparto.

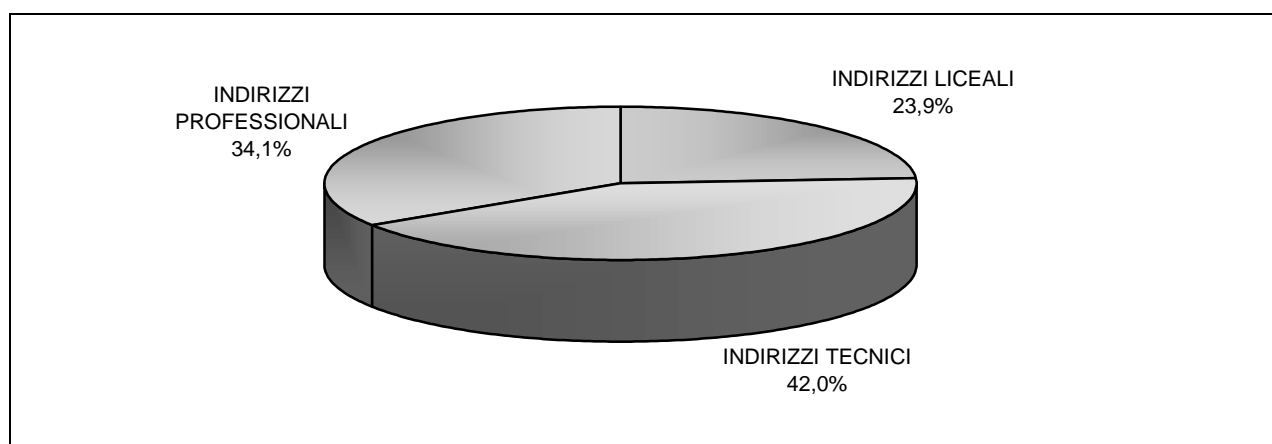
Analizzando le iscrizioni dei maschi e delle femmine (Tav. 28), si può osservare che:

---

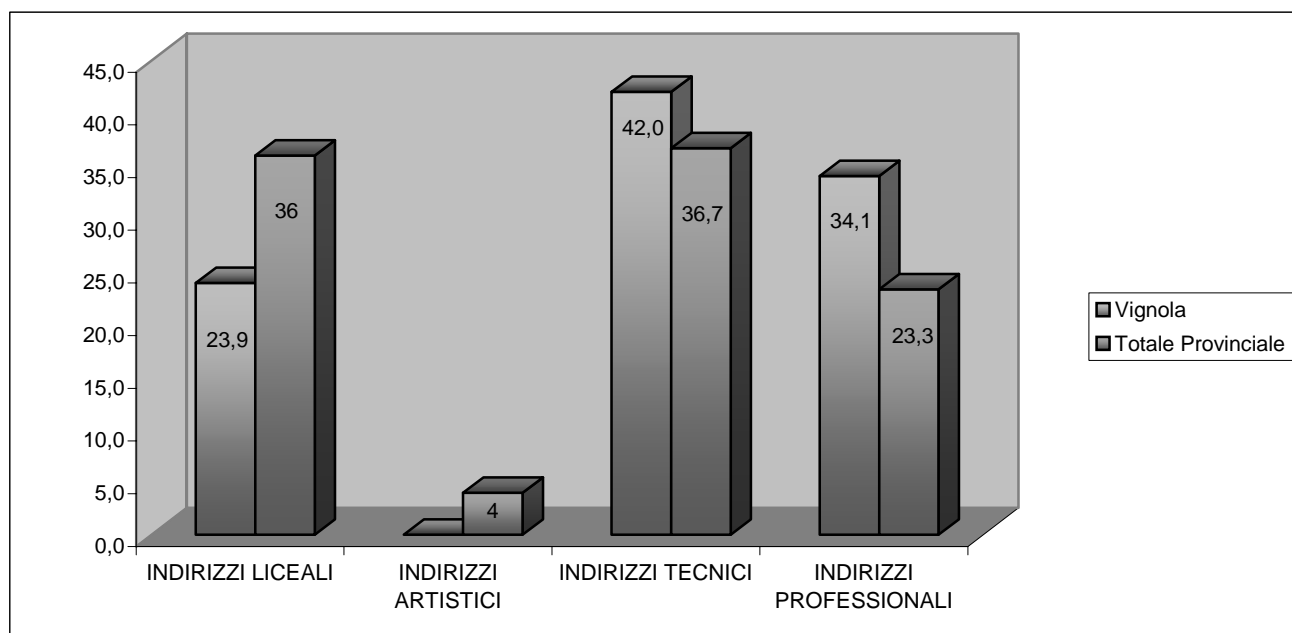
<sup>1</sup> La popolazione scolastica complessiva comprende gli iscritti alle scuole superiori statali, all'ITIP “Fermi”, scuola paritaria dell'ente locale, di proprietà dell'Amministrazione Provinciale e alle scuole paritarie private.

- la frequenza è prevalentemente femminile al liceo classico (74,1%) mentre allo scientifico risulta pressoché paritaria con il 46,5% di maschi iscritti, mentre le femmine sono il 53,5%;
- negli indirizzi tecnici, la frequenza è prevalentemente femminile all'indirizzo commerciale (72,4%) e prevalentemente maschile all'indirizzo industriale (76,6%);
- all'interno degli indirizzi professionali, la frequenza è nettamente femminile all'indirizzo commerciale (85,4%) mentre è nettamente maschile in quello industriale (98,1%). Nell'indirizzo agrario, invece, la frequenza è prevalentemente maschile e gli iscritti rappresentano il 71,1%.

**Graf. 15** Studenti iscritti alle Scuole Medie Superiori Statali dell'Ambito n. 6 – Vignola, per comparto.



**Graf. 16** Raffronto studenti iscritti alle SMS della provincia e dell'Ambito n. 6 – Vignola, per comparto





**Tav. 27** – SCUOLE MEDIE SUPERIORI STATALI – Ambito territoriale n. 6  
Riepilogo studenti per comparto e per indirizzo di studio. A.S. 2004/2005.

INDIRIZZI	MASCHI	FEMMINE	TOTALE	%
CLASSICO	42	120	162	31,5
SCIENTIFICO	164	189	353	68,5
<b>TOTALE INDIRIZZI LICEALI</b>	<b>206</b>	<b>309</b>	<b>515</b>	<b>100</b>
COMMERCIALE	99	260	359	39,6
INDUSTRIALE	419	128	547	60,4
<b>TOTALE INDIRIZZI TECNICI</b>	<b>518</b>	<b>388</b>	<b>906</b>	<b>100</b>
AGRARIO	180	73	253	34,5
COMMERCIALE	39	229	268	36,5
INDUSTRIALE	209	4	213	29,0
<b>TOTALE INDIRIZZI PROFESSIONALI</b>	<b>428</b>	<b>306</b>	<b>734</b>	<b>100</b>
<b>TOTALE COMPLESSIVO</b>	<b>1152</b>	<b>1003</b>	<b>2155</b>	

**Tav. 28** – SCUOLE MEDIE SUPERIORI STATALI – Ambito territoriale n. 6  
Presenza maschile e femminile nei vari indirizzi di studio. A.S. 2004/2005. (valori percentuali)

INDIRIZZI	MASCHI	FEMMINE	TOTALE
CLASSICO	25,9	74,1	100,0
SCIENTIFICO	46,5	53,5	100,0
<b>TOTALE INDIRIZZI LICEALI</b>	<b>40,0</b>	<b>60,0</b>	<b>100,0</b>
COMMERCIALE	27,6	72,4	100,0
INDUSTRIALE	76,6	23,4	100,0
<b>TOTALE INDIRIZZI TECNICI</b>	<b>57,2</b>	<b>42,8</b>	<b>100,0</b>
AGRARIO	71,1	28,9	100,0
COMMERCIALE	14,6	85,4	100,0
INDUSTRIALE	98,1	1,9	100,0
<b>TOTALE INDIRIZZI PROFESSIONALI</b>	<b>58,3</b>	<b>41,7</b>	<b>100,0</b>
<b>TOTALE COMPLESSIVO</b>	<b>53,5</b>	<b>46,5</b>	<b>100,0</b>

**Tav. 29 - SCUOLE MEDIE SUPERIORI STATALI – Ambito territoriale n. 6 – Studenti iscritti per indirizzo di studio**

INDIRIZZO	CLASSI 1^			CLASSI 2^			CLASSI 3^			CLASSI 4^			CLASSI 5^			TOTALE		
	FEMM.	TOT.	CLAS.	FEMM.	TOT.	CLAS.	FEMM.	TOT.	CLAS.	FEMM.	TOT.	CLAS.	FEMM.	TOT.	CLAS.	FEMM.	TOT.	CLAS.
CLASSICO	29	43	2	32	41	2	29	36	2	16	22	1	14	20	1	120	162	8
SCIENTIFICO	41	80	3	42	73	3	41	81	3	45	75	3	20	44	2	189	353	14
<b>TOTALE</b>	<b>70</b>	<b>123</b>	<b>5</b>	<b>74</b>	<b>114</b>	<b>5</b>	<b>70</b>	<b>117</b>	<b>5</b>	<b>61</b>	<b>97</b>	<b>4</b>	<b>34</b>	<b>64</b>	<b>3</b>	<b>309</b>	<b>515</b>	<b>22</b>
GIURIDICO ECON. AZIENDALE (IGEA)	52	89	3	69	101	4	17	31	1	28	30	1	17	17	1	183	268	10
LINGUISTICO AZIENDALE (ERICA)	29	40	2	24	25	1	24	26	1	0	0	0	0	0	0	77	91	4
PROGRAMMATORE (MERCURIO)	0	0	0	0	0	0	30	44	2	27	41	2	55	77	4	112	162	8
<b>TOTALE</b>	<b>81</b>	<b>129</b>	<b>5</b>	<b>93</b>	<b>126</b>	<b>5</b>	<b>71</b>	<b>101</b>	<b>4</b>	<b>55</b>	<b>71</b>	<b>3</b>	<b>72</b>	<b>94</b>	<b>5</b>	<b>372</b>	<b>521</b>	<b>22</b>
INDUSTRIALE (BIENNIO)	5	141	5	5	84	3	0	0	0	0	0	0	0	0	0	10	225	8
ELETTROTECNICA E AUTOMAZIONE	0	0	0	0	0	0	1	21	1	1	24	1	1	18	1	3	63	3
INFORMATICA INDUSTRIALE	0	0	0	0	0	0	2	26	1	1	18	1	0	0	0	3	44	2
MECCANICA	0	0	0	0	0	0	0	16	1	0	17	1	0	20	1	0	53	3
<b>TOTALE</b>	<b>5</b>	<b>141</b>	<b>5</b>	<b>5</b>	<b>84</b>	<b>3</b>	<b>3</b>	<b>63</b>	<b>3</b>	<b>2</b>	<b>59</b>	<b>3</b>	<b>1</b>	<b>38</b>	<b>2</b>	<b>16</b>	<b>385</b>	<b>16</b>
AGRARIO	23	69	4	17	59	3	0	0	0	16	40	2	6	31	2	62	199	11
AGRO-AMBIENTALE	0	0	0	0	0	0	8	38	2	0	0	0	0	0	0	8	38	2
AGRO-INDUSTRIALE	0	0	0	0	0	0	3	16	1	0	0	0	0	0	0	3	16	1
<b>TOTALE</b>	<b>23</b>	<b>69</b>	<b>4</b>	<b>17</b>	<b>59</b>	<b>3</b>	<b>11</b>	<b>54</b>	<b>3</b>	<b>16</b>	<b>40</b>	<b>2</b>	<b>6</b>	<b>31</b>	<b>2</b>	<b>73</b>	<b>253</b>	<b>14</b>
ECONOMICO AZIEN. E TURIST. (BIENNIO)	63	78	3	63	68	3	0	0	0	0	0	0	0	0	0	126	146	6
ECONOMICO AZIENDALE	0	0	0	0	0	0	24	28	1	22	26	1	12	12	1	58	66	3
TURISTICO	0	0	0	0	0	0	20	24	1	18	20	1	7	12	1	45	56	3
<b>TOTALE</b>	<b>63</b>	<b>78</b>	<b>3</b>	<b>63</b>	<b>68</b>	<b>3</b>	<b>44</b>	<b>52</b>	<b>2</b>	<b>40</b>	<b>46</b>	<b>2</b>	<b>19</b>	<b>24</b>	<b>2</b>	<b>229</b>	<b>268</b>	<b>12</b>
MECCANICO TERMICO (BIENNIO)	0	59	3	0	58	2	0	0	0	0	0	0	0	0	0	0	117	5
MECCANICO	0	0	0	0	0	0	0	39	2	2	21	1	2	36	2	4	96	5
<b>TOTALE</b>	<b>0</b>	<b>59</b>	<b>3</b>	<b>0</b>	<b>58</b>	<b>2</b>	<b>0</b>	<b>39</b>	<b>2</b>	<b>2</b>	<b>21</b>	<b>1</b>	<b>2</b>	<b>36</b>	<b>2</b>	<b>4</b>	<b>213</b>	<b>10</b>
<b>TOTALE COMPLESSIVO AMBITO N. 6</b>	<b>242</b>	<b>599</b>	<b>25</b>	<b>252</b>	<b>509</b>	<b>21</b>	<b>199</b>	<b>426</b>	<b>19</b>	<b>176</b>	<b>334</b>	<b>15</b>	<b>134</b>	<b>287</b>	<b>16</b>	<b>1003</b>	<b>2155</b>	<b>96</b>

**Tav. 30 - SCUOLE MEDIE SUPERIORI STATALI – Ambito territoriale n. 6 – Studenti iscritti per indirizzo di studio e per singola scuola.**

SCUOLA	CLASSI 1^			CLASSI 2^			CLASSI 3^			CLASSI 4^			CLASSI 5^			TOTALE		
	FEMM.	TOT.	CLAS.	FEMM.	TOT.	CLAS.	FEMM.	TOT.	CLAS.	FEMM.	TOT.	CLAS.	FEMM.	TOT.	CLAS.	FEMM.	TOT.	CLAS.
CLASSICO	29	43	2	32	41	2	29	36	2	16	22	1	14	20	1	120	162	8
SCIENTIFICO	41	80	3	42	73	3	41	81	3	45	75	3	20	44	2	189	353	14
GIURIDICO ECON. AZIENDALE (IGEA)	52	89	3	69	101	4	17	31	1	28	30	1	17	17	1	183	268	10
LINGUISTICO AZIENDALE (ERICA)	29	40	2	24	25	1	24	26	1	0	0	0	0	0	0	77	91	4
PROGRAMMATORE (MERCURIO)	0	0	0	0	0	0	30	44	2	27	41	2	55	77	4	112	162	8
<b>TOTALE IIS PARADISI</b>	<b>151</b>	<b>252</b>	<b>10</b>	<b>167</b>	<b>240</b>	<b>10</b>	<b>141</b>	<b>218</b>	<b>9</b>	<b>116</b>	<b>168</b>	<b>7</b>	<b>106</b>	<b>158</b>	<b>8</b>	<b>681</b>	<b>1036</b>	<b>44</b>
INDUSTRIALE (BIENNIO)	5	141	5	5	84	3	0	0	0	0	0	0	0	0	0	10	225	8
ELETTROTECNICA E AUTOMAZIONE	0	0	0	0	0	0	1	21	1	1	24	1	1	18	1	3	63	3
INFORMATICA	0	0	0	0	0	0	2	26	1	1	18	1	0	0	0	3	44	2
MECCANICA	0	0	0	0	0	0	0	16	1	0	17	1	0	20	1	0	53	3
ECONOMICO AZIEN. E TURIST. (BIENNIO)	63	78	3	63	68	3	0	0	0	0	0	0	0	0	0	126	146	6
ECONOMICO AZIENDALE	0	0	0	0	0	0	24	28	1	22	26	1	12	12	1	58	66	3
TURISTICO	0	0	0	0	0	0	20	24	1	18	20	1	7	12	1	45	56	3
MECCANICO TERMICO (BIENNIO)	0	59	3	0	58	2	0	0	0	0	0	0	0	0	0	0	117	5
MECCANICO	0	0	0	0	0	0	0	39	2	2	21	1	2	36	2	4	96	5
<b>TOTALE IIS LEVI</b>	<b>68</b>	<b>278</b>	<b>11</b>	<b>68</b>	<b>210</b>	<b>8</b>	<b>47</b>	<b>154</b>	<b>7</b>	<b>44</b>	<b>126</b>	<b>6</b>	<b>22</b>	<b>98</b>	<b>6</b>	<b>249</b>	<b>866</b>	<b>38</b>
AGRARIO	23	69	4	17	59	3	0	0	0	16	40	2	6	31	2	62	199	11
AGRO-AMBIENTALE	0	0	0	0	0	0	8	38	2	0	0	0	0	0	0	8	38	2
AGRO-INDUSTRIALE	0	0	0	0	0	0	3	16	1	0	0	0	0	0	0	3	16	1
<b>TOTALE IIS SPALLANZANI</b>	<b>23</b>	<b>69</b>	<b>4</b>	<b>17</b>	<b>59</b>	<b>3</b>	<b>11</b>	<b>54</b>	<b>3</b>	<b>16</b>	<b>40</b>	<b>2</b>	<b>6</b>	<b>31</b>	<b>2</b>	<b>73</b>	<b>253</b>	<b>14</b>
<b>TOTALE COMPLESSIVO AMBITO N. 6</b>	<b>242</b>	<b>599</b>	<b>25</b>	<b>252</b>	<b>509</b>	<b>21</b>	<b>199</b>	<b>426</b>	<b>19</b>	<b>176</b>	<b>334</b>	<b>15</b>	<b>134</b>	<b>287</b>	<b>16</b>	<b>1003</b>	<b>2155</b>	<b>96</b>



## AMBITO TERRITORIALE n. 7 – CASTELFRANCO E.

### ISTITUTI SCOLASTICI

Istituto di Istruzione Superiore “L. Spallanzani”.

Via Solimei n. 21/23 – 41013 Castelfranco E.

Tel. 059/926020

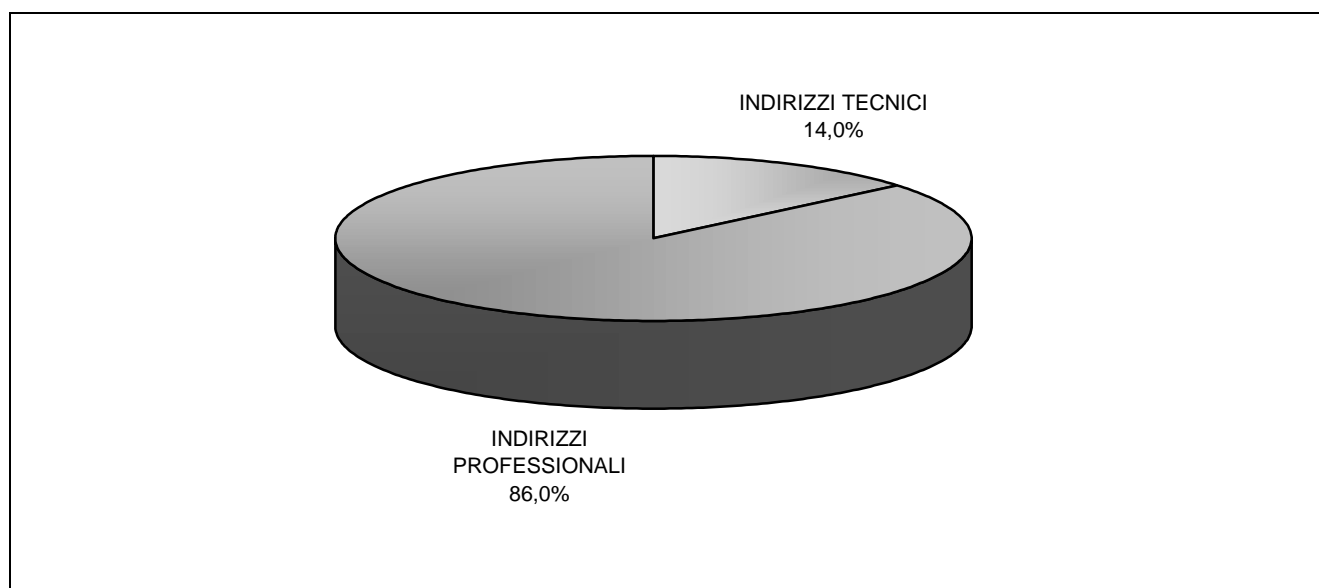
Indirizzi di studio:

Istruzione tecnica: agrario (Cerere).

Istruzione professionale: biennio agrario, agrario-ambientale, agrario-industriale.

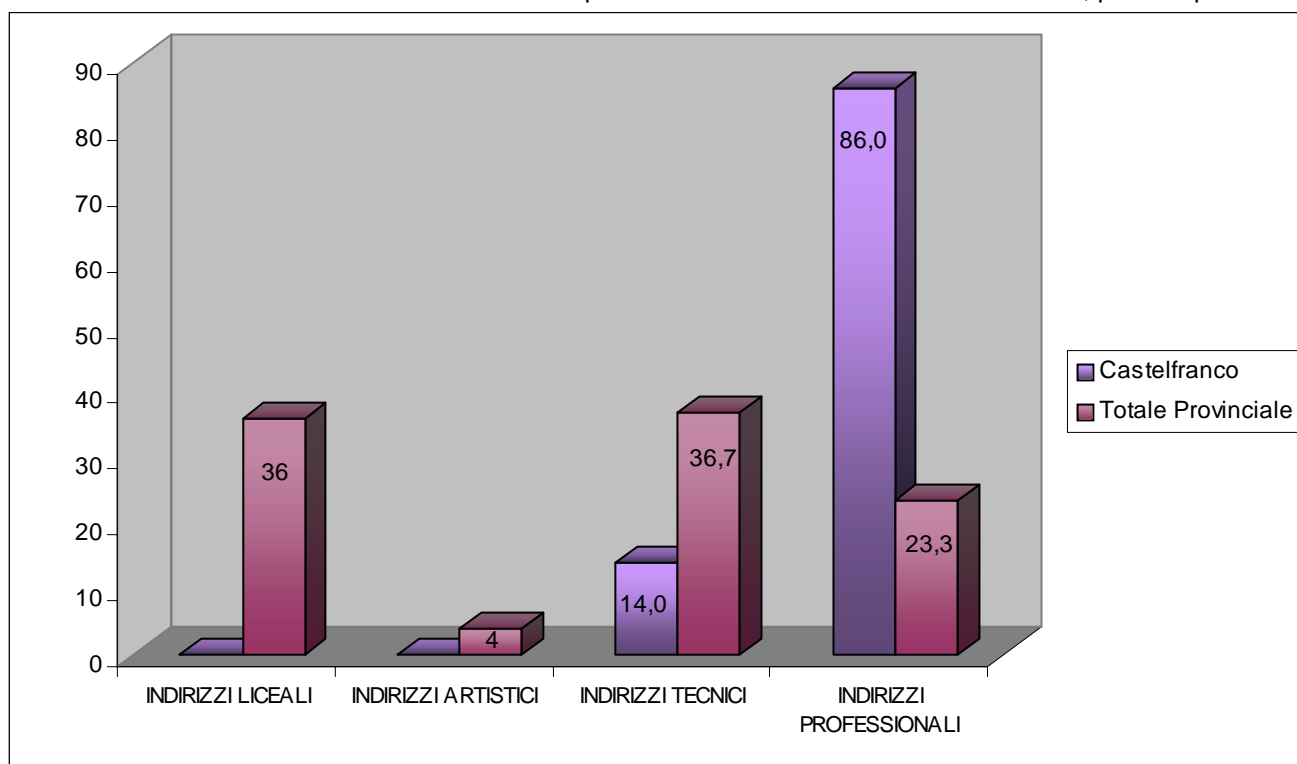
Nell'ambito territoriale di Castelfranco Emilia è presente un solo Istituto di Istruzione Superiore con indirizzi tecnico e professionale agrario. Gli studenti iscritti sono 257 e rappresentano l'1% della popolazione scolastica complessiva<sup>1</sup>. La frequenza è prevalentemente maschile sia all'indirizzo tecnico (72,2%) che all'indirizzo agrario (70,1%).

**Graf. 17** Studenti iscritti alle Scuole Medie Superiori Statali dell'Ambito n. 7 – Castelfranco, per comparto.



<sup>1</sup> La popolazione scolastica complessiva comprende gli iscritti alle scuole superiori statali, all'ITIP "Fermi", scuola paritaria dell'ente locale, di proprietà dell'Amministrazione Provinciale e alle scuole paritarie private.

**Graf. 18** Raffronto studenti iscritti alle SMS della provincia e dell'Ambito n. 7 – Castelfranco, per comparto



**Tav. 31** – SCUOLE MEDIE SUPERIORI STATALI – Ambito territoriale n. 7  
Riepilogo studenti per comparto e per indirizzo di studio. A.S. 2004/2005.

INDIRIZZI	MASCHI	FEMMINE	TOTALE	%
AGRARIO	26	10	36	100,0
<b>TOTALE INDIRIZZI TECNICI</b>	<b>26</b>	<b>10</b>	<b>36</b>	<b>100</b>
AGRARIO	155	66	221	100,0
<b>TOTALE INDIRIZZI PROFESSIONALI</b>	<b>155</b>	<b>66</b>	<b>221</b>	<b>100</b>
<b>TOTALE COMPLESSIVO</b>	<b>181</b>	<b>76</b>	<b>257</b>	

**Tav. 32** – SCUOLE MEDIE SUPERIORI STATALI – Ambito territoriale n. 7  
Presenza maschile e femminile nei vari indirizzi di studio. A.S. 2004/2005. (valori percentuali)

INDIRIZZI	MASCHI	FEMMINE	TOTALE
AGRARIO	72,2	27,8	100,0
<b>TOTALE INDIRIZZI TECNICI</b>	<b>72,2</b>	<b>27,8</b>	<b>100,0</b>
AGRARIO	70,1	29,9	100,0
<b>TOTALE INDIRIZZI PROFESSIONALI</b>	<b>70,1</b>	<b>29,9</b>	<b>100,0</b>
<b>TOTALE COMPLESSIVO</b>	<b>70,4</b>	<b>29,6</b>	<b>100,0</b>

**Tav. 33 - SCUOLE MEDIE SUPERIORI STATALI – Ambito territoriale n. 7 – Studenti iscritti per indirizzo di studio e per singola scuola.**

SCUOLA	CLASSI 1^			CLASSI 2^			CLASSI 3^			CLASSI 4^			CLASSI 5^			TOTALE		
	FEMM.	TOT.	CLAS.	FEMM.	TOT.	CLAS.	FEMM.	TOT.	CLAS.	FEMM.	TOT.	CLAS.	FEMM.	TOT.	CLAS.	FEMM.	TOT.	CLAS.
AGRARIO (TECNICO)	5	19	1	5	17	1	0	0	0	0	0	0	0	0	0	10	36	2
AGRARIO (PROFESSIONALE)	20	55	3	8	43	2	0	0	0	9	38	2	14	30	2	51	166	9
AGRO AMBIENTALE	0	0	0	0	0	0	10	38	2	0	0	0	0	0	0	10	38	2
AGRO INDUSTRIALE	0	0	0	0	0	0	5	17	1	0	0	0	0	0	0	5	17	1
<b>TOTALE IIS SPALLANZANI</b>	<b>25</b>	<b>74</b>	<b>4</b>	<b>13</b>	<b>60</b>	<b>3</b>	<b>15</b>	<b>55</b>	<b>3</b>	<b>9</b>	<b>38</b>	<b>2</b>	<b>14</b>	<b>30</b>	<b>2</b>	<b>76</b>	<b>257</b>	<b>14</b>
<b>TOTALE COMPLESSIVO AMBITO N. 7</b>	<b>25</b>	<b>74</b>	<b>4</b>	<b>13</b>	<b>60</b>	<b>3</b>	<b>15</b>	<b>55</b>	<b>3</b>	<b>9</b>	<b>38</b>	<b>2</b>	<b>14</b>	<b>30</b>	<b>2</b>	<b>76</b>	<b>257</b>	<b>14</b>





## SCUOLE MEDIE SUPERIORI PARITARIE PRIVATE

### ISTITUTI SCOLASTICI

Liceo Scientifico e Istituto Tecnico Commerciale Sacro Cuore

Viale Storchi n. 249 – 41100 Modena

Tel. 059/223153

Indirizzi di studio:

Istruzione liceale: scientifico.

Istruzione tecnica: giuridico economico aziendale (Igea), programmatore (Mercurio).

Liceo Scientifico e Istituto Tecnico Commerciale Alighieri

Via Spallanzani n. 35/37 – 41100 Modena

Tel. 059/222679

Indirizzi di studio:

Istruzione liceale: scientifico.

Istruzione tecnica: giuridico economico aziendale (Igea).

Liceo Scientifico e Istituto Tecnico Commerciale Barbieri

Via Costa n. 27 – 41027 Pievepelago

Tel. 0536/72180-71125

Indirizzi di studio:

Istruzione liceale: scientifico.

Istruzione tecnica: giuridico economico aziendale (Igea).

Istituto Magistrale Francescane dell'Immacolata

Via San Francesco n. 20 – Palagano

Tel. 0536/961660

Istruzione liceale: linguistico, socio-psico-pedagogico.

Istituto Tecnico Commerciale Zanarini

Corso Adriano n. 13 – 41100 Modena

Tel. 059/235037

Indirizzi di studio:

Istruzione tecnica: giuridico economico aziendale (Igea).

Gli studenti iscritti alle scuole medie superiori paritarie presenti nella provincia di Modena sono 636, pari al 2,5% della popolazione scolastica complessiva<sup>1</sup>. I maschi (58,5%) sono più numerosi delle femmine (41,5%). Tre degli istituti hanno sede a Modena, gli altri due sono situati in due comuni montani: Pievepelago e Palagano. Gli iscritti frequentano per il 56,6% gli indirizzi liceali e il restante 43,4% l'indirizzo tecnico commerciale (unico presente nel comparto tecnico).

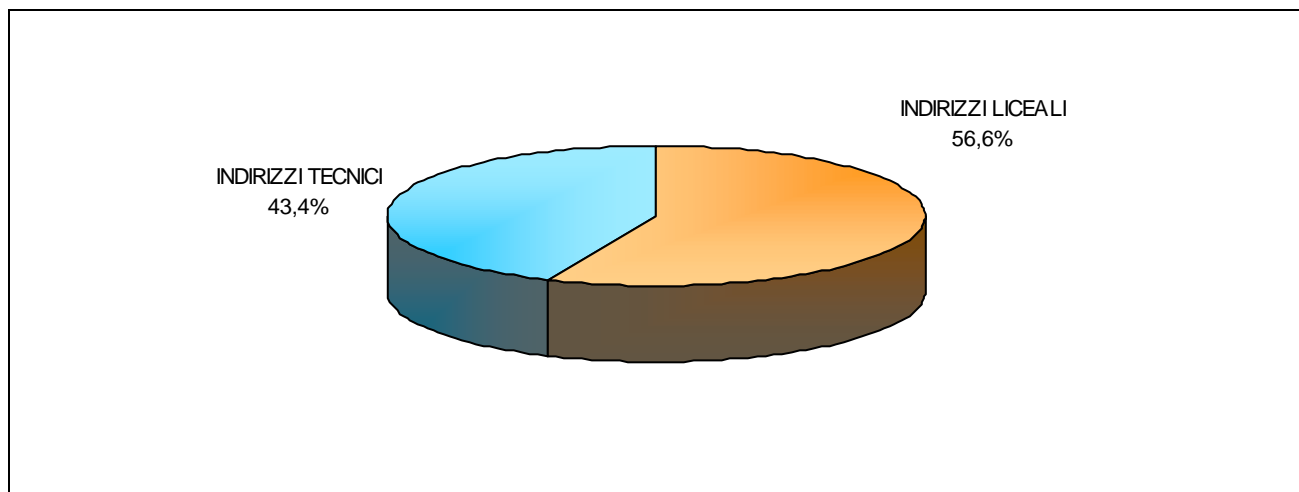
Nell'ambito degli indirizzi liceali, le scelte dei ragazzi sono maggiormente orientate verso lo scientifico (81,7%), segue il socio-psico-pedagogico con il 9,4% e il linguistico con l'8,9%.

---

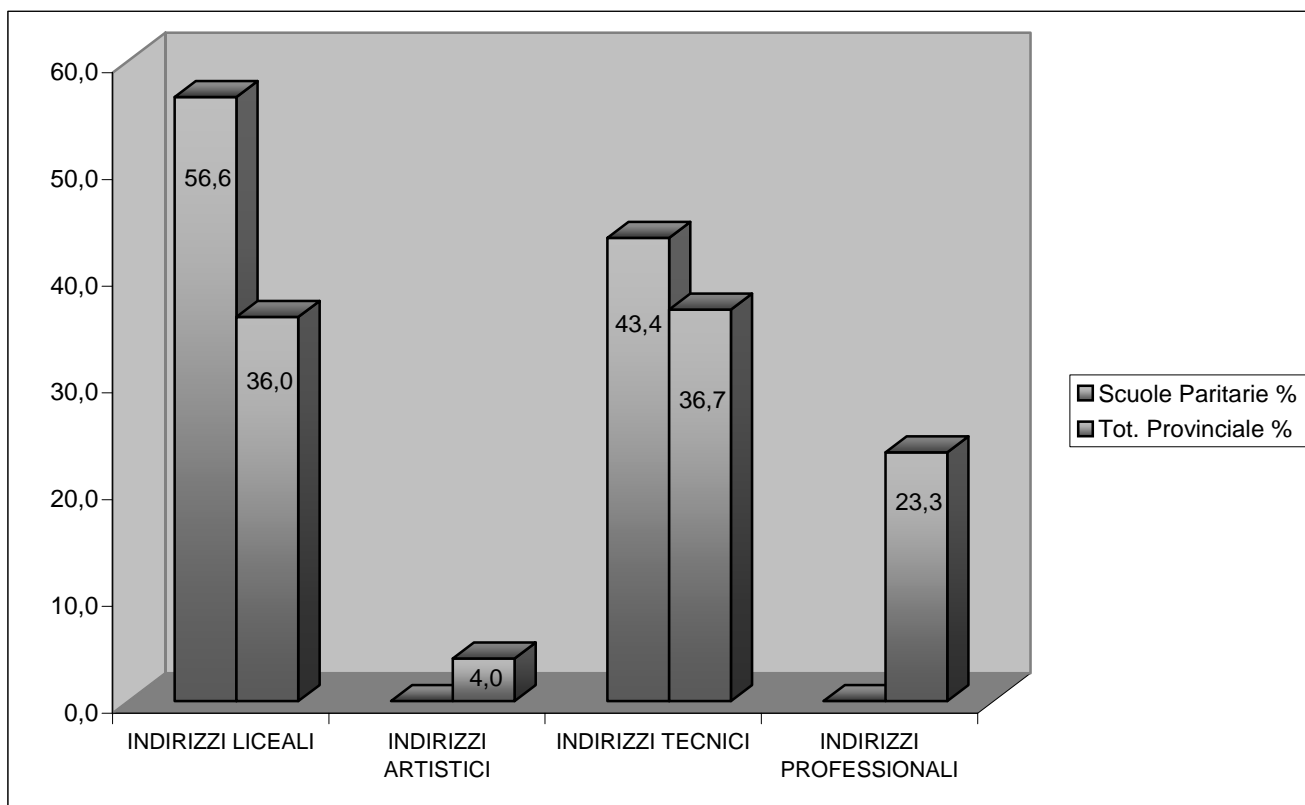
<sup>1</sup> La popolazione scolastica complessiva comprende gli iscritti alle scuole superiori statali, all'ITIP "Fermi", scuola paritaria dell'ente locale, di proprietà dell'Amministrazione Provinciale e alle scuole paritarie private.

Analizzando le iscrizioni dei maschi e delle femmine (Tav. 35), si evince che negli indirizzi socio-psico-pedagogico e linguistico del comparto liceale, la frequenza è prevalentemente femminile con, rispettivamente, il 79,4% ed il 75% di iscritte, mentre all'indirizzo scientifico la frequenza risulta pressochè paritaria (59,2% di maschi e 40,8% di femmine). Nell'indirizzo tecnico commerciale la frequenza maschile risulta prevalente (66,3% di maschi, contro il 33,7% di femmine).

**Graf. 19** Studenti iscritti alle Scuole Medie Superiori Paritarie, per comparto.



**Graf. 20** Raffronto studenti iscritti alle SMS e PARITARIE della provincia, per comparto.



**Tav. 34 – SCUOLE MEDIE SUPERIORI PARITARIE**

Riepilogo studenti per comparto e per indirizzo di studio. A.S. 2004/2005.

<b>INDIRIZZI</b>	<b>MASCHI</b>	<b>FEMMINE</b>	<b>TOTALE</b>	<b>%</b>
SCIENTIFICO	174	120	294	81,7
LINGUISTICO	8	24	32	8,9
SOCIO PSICOPEDAGOGICO	7	27	34	9,4
<b>TOTALE INDIRIZZI LICEALI</b>	<b>189</b>	<b>171</b>	<b>360</b>	<b>100,0</b>
COMMERCIALE	183	93	276	100,0
<b>TOTALE INDIRIZZI TECNICI</b>	<b>183</b>	<b>93</b>	<b>276</b>	<b>100</b>
<b>TOTALE COMPLESSIVO</b>	<b>372</b>	<b>264</b>	<b>636</b>	

**Tav. 35 – SCUOLE MEDIE SUPERIORI PARITARIE**

Presenza maschile e femminile nei vari indirizzi di studio. A.S. 2004/2005. (valori percentuali)

<b>INDIRIZZI</b>	<b>MASCHI</b>	<b>FEMMINE</b>	<b>TOTALE</b>
SCIENTIFICO	59,2	40,8	100,0
LINGUISTICO	25,0	75,0	100,0
SOCIO PSICOPEDAGOGICO	20,6	79,4	100,0
<b>TOTALE INDIRIZZI LICEALI</b>	<b>52,5</b>	<b>47,5</b>	<b>100,0</b>
COMMERCIALE	66,3	33,7	100,0
<b>TOTALE INDIRIZZI TECNICI</b>	<b>66,3</b>	<b>33,7</b>	<b>100,0</b>
<b>TOTALE COMPLESSIVO</b>	<b>58,5</b>	<b>41,5</b>	<b>100,0</b>

**Tav. 36 SCUOLE MEDIE SUPERIORI PARITARIE – Studenti iscritti per indirizzo di studio**

INDIRIZZI	CLASSI 1^			CLASSI 2^			CLASSI 3^			CLASSI 4^			CLASSI 5^			TOTALE		
	FEMM.	TOT.	CLAS.	FEMM.	TOT.	CLAS.	FEMM.	TOT.	CLAS.	FEMM.	TOT.	CLAS.	FEMM.	TOT.	CLAS.	FEMM.	TOT.	CLAS.
SCIENTIFICO	23	68	5	20	47	4	20	51	3	36	81	4	21	47	3	120	294	19
LINGUISTICO	5	5	1	2	4	1	5	8	1	7	9	1	5	6	1	24	32	5
PEDAGOGICO SOCIALE	11	12	0	7	9	0	4	8	0	5	5	0	0	0	0	27	34	0
<b>TOTALE</b>	<b>39</b>	<b>85</b>	<b>6</b>	<b>29</b>	<b>60</b>	<b>5</b>	<b>29</b>	<b>67</b>	<b>4</b>	<b>48</b>	<b>95</b>	<b>5</b>	<b>26</b>	<b>53</b>	<b>4</b>	<b>171</b>	<b>360</b>	<b>24</b>
GIURID. ECONOM. AZIEND.	15	45	4	18	37	4	12	37	3	15	41	3	19	60	3	79	220	17
PROGRAMMATORE (Mercurio)	0	0	0	0	0	0	5	22	1	5	20	1	4	14	1	14	56	3
<b>TOTALE</b>	<b>15</b>	<b>45</b>	<b>4</b>	<b>18</b>	<b>37</b>	<b>4</b>	<b>17</b>	<b>59</b>	<b>4</b>	<b>20</b>	<b>61</b>	<b>4</b>	<b>23</b>	<b>74</b>	<b>4</b>	<b>93</b>	<b>276</b>	<b>20</b>
<b>TOTALE COMPLESSIVO</b>	<b>54</b>	<b>130</b>	<b>10</b>	<b>47</b>	<b>97</b>	<b>9</b>	<b>46</b>	<b>126</b>	<b>8</b>	<b>68</b>	<b>156</b>	<b>9</b>	<b>49</b>	<b>127</b>	<b>8</b>	<b>264</b>	<b>636</b>	<b>44</b>

**Tav. 37 SCUOLE MEDIE SUPERIORI PARITARIE – Studenti iscritti per indirizzo di studio per singola scuola.**

SCUOLA	INDIRIZZI	CLASSI 1^			CLASSI 2^			CLASSI 3^			CLASSI 4^			CLASSI 5^			TOTALE		
		FEMM.	TOT.	CLAS.	FEMM.	TOT.	CLAS.	FEMM.	TOT.	CLAS.	FEMM.	TOT.	CLAS.	FEMM.	TOT.	CLAS.	FEMM.	TOT.	CLAS.
Liceo Sc. ALIGHIERI	SCIENTIFICO	0	5	1	2	9	1	2	14	1	7	14	1	5	13	1	16	55	5
<b>Totale Liceo Sc. ALIGHIERI</b>		<b>0</b>	<b>5</b>	<b>1</b>	<b>2</b>	<b>9</b>	<b>1</b>	<b>2</b>	<b>14</b>	<b>1</b>	<b>7</b>	<b>14</b>	<b>1</b>	<b>5</b>	<b>13</b>	<b>1</b>	<b>16</b>	<b>55</b>	<b>5</b>
Liceo Sc. BARBIERI	SCIENTIFICO	5	12	1	4	8	1	2	5	1	6	11	1	3	6	1	20	42	5
	SCIENTIFIC. SKI COLLEGE	5	13	1	3	6	1	0	0	0	0	0	0	0	0	0	8	19	2
<b>Totale Liceo Sc. BARBIERI</b>		<b>10</b>	<b>25</b>	<b>2</b>	<b>7</b>	<b>14</b>	<b>2</b>	<b>2</b>	<b>5</b>	<b>1</b>	<b>6</b>	<b>11</b>	<b>1</b>	<b>2</b>	<b>6</b>	<b>1</b>	<b>28</b>	<b>61</b>	<b>7</b>
Liceo Sc. Sacro Cuore	SCIENTIFICO	13	38	2	11	24	1	16	32	1	23	56	2	13	28	1	76	178	7
<b>Totale Liceo Sc. Sacro Cuore</b>		<b>13</b>	<b>38</b>	<b>2</b>	<b>11</b>	<b>24</b>	<b>1</b>	<b>16</b>	<b>32</b>	<b>1</b>	<b>23</b>	<b>56</b>	<b>2</b>	<b>13</b>	<b>28</b>	<b>1</b>	<b>76</b>	<b>178</b>	<b>7</b>
Ist. MARIA IMMACOLATA (Palagano)	LINGUISTICO	5	5	1	2	4	1	5	8	1	7	9	1	5	6	1	24	32	5
	PEDAGOGICO SOCIALE	11	12	0	7	9	0	4	8	0	5	5	0	0	0	0	27	34	0
<b>Totale Ist. Magistr. Maria Immacolata</b>		<b>16</b>	<b>17</b>	<b>1</b>	<b>9</b>	<b>13</b>	<b>1</b>	<b>9</b>	<b>16</b>	<b>1</b>	<b>12</b>	<b>14</b>	<b>1</b>	<b>5</b>	<b>6</b>	<b>1</b>	<b>51</b>	<b>66</b>	<b>5</b>
I.T.C. ZANARINI	GIURID. ECONOM. AZIEND.	1	3	1	0	4	1	1	9	1	7	18	1	7	29	1	16	63	5
<b>Totale I.T.C. Zanarini</b>		<b>1</b>	<b>3</b>	<b>1</b>	<b>0</b>	<b>4</b>	<b>1</b>	<b>1</b>	<b>9</b>	<b>1</b>	<b>7</b>	<b>18</b>	<b>1</b>	<b>6</b>	<b>29</b>	<b>1</b>	<b>16</b>	<b>63</b>	<b>5</b>
I.T.C. ALIGHIERI	GIURID. ECONOM. AZIEND.	3	5	1	2	4	1	3	14	1	2	15	1	8	23	1	18	61	5
<b>Totale I.T.C. ALIGHIERI</b>		<b>3</b>	<b>5</b>	<b>1</b>	<b>2</b>	<b>4</b>	<b>1</b>	<b>3</b>	<b>14</b>	<b>1</b>	<b>2</b>	<b>15</b>	<b>1</b>	<b>8</b>	<b>23</b>	<b>1</b>	<b>18</b>	<b>61</b>	<b>5</b>
I.T.C. Sacro Cuore	GIUR. ECON. AZ./ MERCURIO	5	28	1	7	17	1	0	0	0	0	0	0	0	0	0	12	45	2
	MERCURIO / GIUR.ECON. AZ.	0	0	0	0	0	0	5	22	1	5	20	1	0	0	0	10	42	2
	MERCURIO	0	0	0	0	0	0	0	0	0	0	0	0	4	14	1	4	14	1
<b>Totale I.T.C. Sacro Cuore</b>		<b>5</b>	<b>28</b>	<b>1</b>	<b>7</b>	<b>17</b>	<b>1</b>	<b>5</b>	<b>22</b>	<b>1</b>	<b>5</b>	<b>20</b>	<b>1</b>	<b>4</b>	<b>14</b>	<b>1</b>	<b>26</b>	<b>101</b>	<b>5</b>
I.T.C. BARBIERI	GIURID. ECONOM. AZIEND.	6	9	1	9	12	1	8	14	1	6	8	1	4	8	1	33	51	5
<b>Totale I.T.C. Barbieri</b>		<b>6</b>	<b>9</b>	<b>1</b>	<b>9</b>	<b>12</b>	<b>1</b>	<b>8</b>	<b>14</b>	<b>1</b>	<b>6</b>	<b>8</b>	<b>1</b>	<b>4</b>	<b>8</b>	<b>1</b>	<b>33</b>	<b>51</b>	<b>5</b>
<b>TOTALE COMPLESSIVO</b>		<b>54</b>	<b>130</b>	<b>10</b>	<b>47</b>	<b>97</b>	<b>9</b>	<b>46</b>	<b>126</b>	<b>8</b>	<b>68</b>	<b>156</b>	<b>9</b>	<b>49</b>	<b>127</b>	<b>8</b>	<b>264</b>	<b>636</b>	<b>44</b>

## SCUOLE MEDIE SUPERIORI SERALI

### ISTITUTI SCOLASTICI

Istituto d'Arte Venturi

Via dei Servi n. 21 - Modena - Tel. 059/222156

Indirizzi di studio: arte della grafica pubblicitaria e della fotografia, disegno d'architettura, arte della ceramica.

Istituto Tecnico Comm.le Barozzi

Viale Monte Kosica n. 136 - Modena - Tel. 059/241091

Indirizzi di studio:

Istruzione tecnica: amministrativo – Sirio.

Ist. Superiore Meucci, con sezioni associate itc e ipct

Via dello Sport n. 3 - Carpi - Tel. 059/688550

Indirizzi di studio:

Istruzione tecnica: amministrativo - Sirio.

Istituto Tecnico Industriale Corni

Largo Moro n. 25 - Modena - Tel. 059/222536

Indirizzi di studio:

Istruzione tecnica: elettrotecnica e automazione, meccanica.

Istituto Tecnico Industriale Da Vinci

Via Peruzzi n. 9 - Carpi - Tel. 059/695241

Indirizzi di studio

Istruzione tecnica: industriale (biennio), elettronica e telecomunicazioni, meccanica.

Istituto Tecnico per Geometri Guarini

Viale Corassori n. 95 - Modena - Tel. 059/356230

Indirizzo di studio:

Istruzione tecnica: geometra - Sirio.

Ist. Superiore Spallanzani, con sezioni associate in Zocca e Vignola

Via Solimei n. 21/23 - Castelfranco Emilia - Tel. 059/926020

Indirizzi di studio:

Istruzione professionale: agrario, agroambientale, agroturistico, agrotecnico.

Ist. Superiore Cattaneo, con sezioni associate ipct "cattaneo" e ipss "deledda"

Strada degli Schiocchi n. 110 - Modena - Tel. 059/353242

Sede coord.: Via Ganaceto n. 143 - Modena - Tel. 059/239095

Indirizzi di studio:

Istruzione professionale comm.le: economico aziendale.

Ist. Superiore Levi  
Via Resistenza n. 800 – Vignola – Tel. 059/772410  
Indirizzi di studio:  
Istruzione professionale: meccanico-termico (biennio), meccanico.

Istituto Professionale Commerciale e per il Turismo Morante  
Via Selmi n.16 - Sassuolo - Tel. 0536/881162  
Succ.: Via S. Francesco - Sassuolo - Tel. 0536/873747  
Indirizzi di studio:  
Istruzione professionale: economico aziendale e turistico (biennio), economico aziendale.  
Istituto Professionale per Industria e l'Artigianato Corni  
Viale Tassoni n. 5 - Modena - Tel. 059/212575  
Indirizzi di studio: meccanico - termico (biennio), elettrico-elettronico (biennio), meccanico, elettrico.

Istituto Superiore Marconi con sezioni associate iti e ipia di pavullo  
Viale Matteotti n.2 - Pavullo - Tel. 0536/20567  
Sede coord.: Via Corsini, Monteobizzo - Pavullo - Tel. 0536/20322  
indirizzi di studio Istr. tecnica: industriale (biennio), elettronica e telecomunicazioni  
indirizzi di studio Istr. prof.le: meccanico termico (biennio), meccanico

Istituto Professionale per l'Industria e l'Artigianato Don Magnani  
Via I. Nievo - Sassuolo - Tel. 0536/980689  
Indirizzi di studio:  
Istruzione Professionale: elettrico - elettronico (biennio), elettronico.

Istituto Professionale per l'Industria e l'Artigianato Ferrari  
Via Ferrari n.2- Maranello - Tel. 0536/941233  
Indirizzi di studio: meccanico – termico (biennio), meccanico

La scelta di indirizzo degli studenti che frequentano le scuole medie superiori serali è molto legata all'offerta delle scuole, poiché non tutti gli istituti superiori della nostra provincia organizzano corsi serali. Si tratta di istituti tecnici commerciali, per geometri e industriali e istituti professionali agrari, commerciali e industriali. Si può rilevare, inoltre, che l'offerta di corsi serali è presente nei distretti di Modena, Carpi, Sassuolo, Pavullo e Vignola.

Gli studenti iscritti alle scuole serali sono complessivamente 952; i maschi rappresentano il 69% (657) a fronte di una quota più contenuta di femmine (31%, pari a 295).

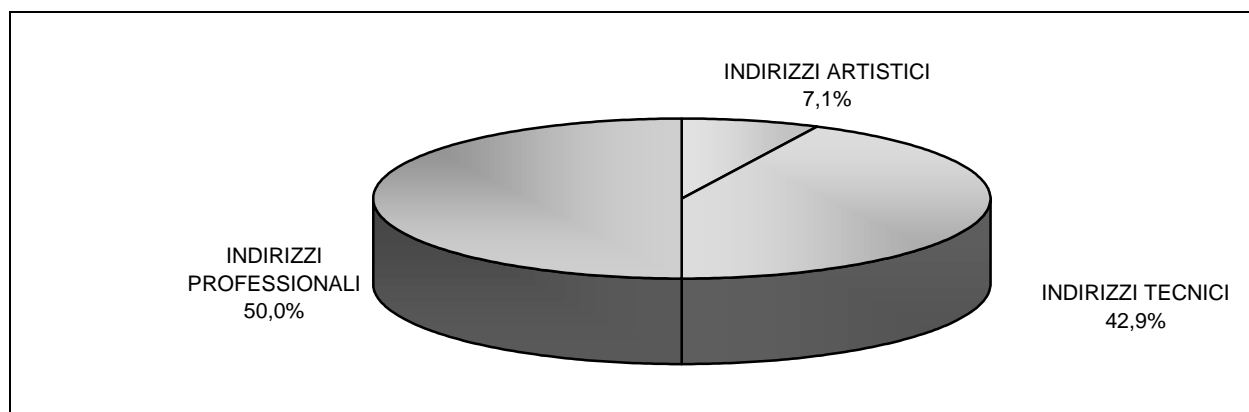
Per quanto attiene gli indirizzi di studio, la metà degli studenti frequenta indirizzi professionali (50%), il 42,9% frequenta indirizzi tecnici ed il 7,1% ha preferito per l'indirizzo artistico. Nell'ambito degli istituti tecnici, l'indirizzo commerciale è quello che raccoglie maggiormente le preferenze degli studenti (42,6%), seguito dall'indirizzo industriale (34,1%) e da quello per geometri (23,3%).

Nell'ambito degli istituti professionali, l'indirizzo industriale è quello che raccoglie maggiormente le preferenze degli studenti (54,8%) seguito dall'indirizzo commerciale con il 31,7% e da quello agrario (13,5%).

Analizzando le iscrizioni dei maschi e delle femmine (Tav. 39), si rileva quanto segue:

- la frequenza è pressoché paritaria nell'indirizzo artistico (42,6% di maschi e 57,4% di femmine), nell'indirizzo tecnico commerciale (47,1% di maschi e 52,9% di femmine), nell'indirizzo professionale agrario (59,4% di maschi e 40,6% di femmine);
- la frequenza è nettamente maschile negli indirizzi tecnici per geometri (80,0% di maschi) e industriale (92,8%) e nell'indirizzo professionale industriale (96,2%);
- la frequenza è prevalentemente femminile nell'indirizzo professionale commerciale (34,4% di maschi e 65,6% di femmine).

**Graf. 21** Scuole Medie Superiori Statali Serali - Riepilogo studenti per comparto.



**Tav. 38 – SCUOLE MEDIE SUPERIORI SERALI.**  
Riepilogo studenti iscritti per comparto e per indirizzo di studio.

INDIRIZZI	MASCHI	FEMMINE	TOTALE	%
ARTE	29	39	68	100,0
<b>TOTALE INDIRIZZO ARTE</b>	<b>29</b>	<b>39</b>	<b>68</b>	<b>100,0</b>
COMMERCIALE	82	92	174	42,6
GEOMETRA	76	19	95	23,3
INDUSTRIALE	129	10	139	34,1
<b>TOTALE INDIRIZZI TECNICI</b>	<b>287</b>	<b>121</b>	<b>408</b>	<b>100,0</b>
AGRARIO	38	26	64	13,5
COMMERCIALE	52	99	151	31,7
INDUSTRIALE	251	10	261	54,8
<b>TOTALE INDIRIZZI PROFESSIONALI</b>	<b>341</b>	<b>135</b>	<b>476</b>	<b>100,0</b>
<b>TOTALE COMPLESSIVO</b>	<b>657</b>	<b>295</b>	<b>952</b>	

**Tav. 39 – SCUOLE MEDIE SUPERIORI SERALI.**

Presenza femminile e maschile nei vari indirizzi di studio (valori percentuali).

<b>INDIRIZZI</b>	<b>MASCHI</b>	<b>FEMMINE</b>	<b>TOTALE</b>
ARTE	42,6	57,4	100,0
<b>TOTALE INDIRIZZO ARTE</b>	<b>42,6</b>	<b>57,4</b>	<b>100,0</b>
COMMERCIALE	47,1	52,9	100,0
GEOMETRA	80,0	20,0	100,0
INDUSTRIALE	92,8	7,2	100,0
<b>TOTALE INDIRIZZI TECNICI</b>	<b>70,3</b>	<b>29,7</b>	<b>100</b>
AGRARIO	59,4	40,6	100,0
COMMERCIALE	34,4	65,6	100,0
INDUSTRIALE	96,2	3,8	<b>100</b>
<b>TOTALE INDIRIZZI PROFESSIONALI</b>	<b>71,6</b>	<b>28,4</b>	<b>100,0</b>
<b>TOTALE COMPLESSIVO</b>	<b>69,0</b>	<b>31,0</b>	<b>100,0</b>



**Tav. 40 - SCUOLE MEDIE SUPERIORI STATALI SERALI. Studenti iscritti per indirizzo di studio.**

SCUOLA E INDIRIZZI	CLASSI 1^			CLASSI 2^			CLASSI 3^			CLASSI 4^			CLASSI 5^			TOTALE		
	FEMM.	TOT.	CLAS.	FEMM.	TOT.	CLAS.	FEMM.	TOT.	CLAS.	FEMM.	TOT.	CLAS.	FEMM.	TOT.	CLAS.	FEMM.	TOT.	CLAS.
ARTE DELLA CERAMICA	0	0	0	0	0	0	7	11	1	0	0	0	4	4	1	11	15	2
ARTE GRAFICA PUBBLIC. FOTO.	0	0	0	14	25	1	7	14	0	0	0	0	7	14	0	28	53	1
DISEGNO DI ARCHITETTURA	0	0	0	0	0	0	0	0	0	0	0	0	0	0	0	0	0	0
<b>TOTALE</b>	<b>0</b>	<b>0</b>	<b>0</b>	<b>14</b>	<b>25</b>	<b>1</b>	<b>14</b>	<b>25</b>	<b>1</b>	<b>0</b>	<b>0</b>	<b>0</b>	<b>11</b>	<b>18</b>	<b>1</b>	<b>39</b>	<b>68</b>	<b>3</b>
GIURIDICO ECONOMICO AZIENDALE	24	36	2	8	20	1	27	44	3	25	52	2	9	22	1	92	174	9
<b>TOTALE</b>	<b>24</b>	<b>36</b>	<b>2</b>	<b>8</b>	<b>20</b>	<b>1</b>	<b>27</b>	<b>44</b>	<b>3</b>	<b>25</b>	<b>52</b>	<b>2</b>	<b>9</b>	<b>22</b>	<b>1</b>	<b>92</b>	<b>174</b>	<b>9</b>
GEOMETRA	4	22	1	0	0	0	6	28	1	4	16	1	5	29	1	19	95	4
<b>TOTALE</b>	<b>4</b>	<b>22</b>	<b>1</b>	<b>0</b>	<b>0</b>	<b>0</b>	<b>6</b>	<b>28</b>	<b>1</b>	<b>4</b>	<b>16</b>	<b>1</b>	<b>5</b>	<b>29</b>	<b>1</b>	<b>19</b>	<b>95</b>	<b>4</b>
INDUSTRIALE (BIENNIO)	4	24	1	0	0	0	0	0	0	0	0	0	0	0	0	4	24	1
ELETTROTECNICA ED AUTOMAZIONE	0	0	0	0	0	0	1	12	1	0	11	1	0	0	0	1	23	2
MECCANICA	0	0	0	0	0	0	0	11	0	0	11	0	0	14	1	0	36	1
ELETTRONICA E TELECOMUNICAZIONI	0	0	0	0	0	0	3	22	1	2	18	1	0	0	0	5	40	2
<b>TOTALE</b>	<b>4</b>	<b>24</b>	<b>1</b>	<b>0</b>	<b>0</b>	<b>0</b>	<b>4</b>	<b>45</b>	<b>2</b>	<b>2</b>	<b>40</b>	<b>2</b>	<b>0</b>	<b>14</b>	<b>1</b>	<b>10</b>	<b>123</b>	<b>6</b>
AGRARIO	8	22	1	0	0	0	0	0	0	0	0	0	0	0	0	8	22	1
AGRO-AMBIENTALE	0	0	0	0	0	0	2	9	0	0	0	0	0	0	0	2	9	0
AGRI-TURISTICO	0	0	0	0	0	0	3	10	1	0	0	0	0	0	0	3	10	1
AGRO-TECNICO	0	0	0	0	0	0	0	0	0	10	15	1	3	8	0	13	23	1
<b>TOTALE</b>	<b>8</b>	<b>22</b>	<b>1</b>	<b>0</b>	<b>0</b>	<b>0</b>	<b>5</b>	<b>19</b>	<b>1</b>	<b>10</b>	<b>15</b>	<b>1</b>	<b>3</b>	<b>8</b>	<b>0</b>	<b>26</b>	<b>64</b>	<b>3</b>
BIENNIO ECONOMICO AZIENDALE	10	17	1	6	14	1	0	0	0	0	0	0	0	0	0	16	31	2
ECONOMICO AZIENDALE	0	0	0	0	0	0	34	46	2	30	46	2	19	28	2	83	120	6
<b>TOTALE</b>	<b>10</b>	<b>17</b>	<b>1</b>	<b>6</b>	<b>14</b>	<b>1</b>	<b>34</b>	<b>46</b>	<b>2</b>	<b>30</b>	<b>46</b>	<b>2</b>	<b>19</b>	<b>28</b>	<b>2</b>	<b>99</b>	<b>151</b>	<b>8</b>
MECCANICO-TERMICO (BIENNIO)	3	46	4	1	20	0	0	0	0	0	0	0	0	0	0	4	66	4
ELETTRICO-ELETTRONICO (BIENNIO)	1	29	1	0	19	0	0	0	0	0	0	0	0	0	0	1	48	1
MECCANICO	0	0	0	0	0	0	0	20	1	0	20	2	0	1	0	0	41	3
ELETTRICO	0	0	0	0	0	0	0	13	0	0	6	0	0	2	0	0	21	0
ELETTRONICO	0	0	0	0	0	0	3	25	1	1	26	0	0	8	1	4	59	2
TERMICO	0	0	0	0	0	0	0	14	0	1	14	1	0	14	0	1	42	1
<b>TOTALE</b>	<b>4</b>	<b>75</b>	<b>5</b>	<b>1</b>	<b>39</b>	<b>0</b>	<b>3</b>	<b>72</b>	<b>2</b>	<b>2</b>	<b>66</b>	<b>3</b>	<b>0</b>	<b>25</b>	<b>1</b>	<b>10</b>	<b>277</b>	<b>11</b>
<b>TOTALE COMPLESSIVO</b>	<b>54</b>	<b>196</b>	<b>11</b>	<b>29</b>	<b>98</b>	<b>3</b>	<b>93</b>	<b>279</b>	<b>12</b>	<b>73</b>	<b>235</b>	<b>11</b>	<b>47</b>	<b>144</b>	<b>7</b>	<b>295</b>	<b>952</b>	<b>44</b>

**Tav. 41 - SCUOLE MEDIE SUPERIORI STATALI SERALI. Studenti iscritti per indirizzo di studio e per singola scuola.**

SCUOLA E INDIRIZZI	CLASSI 1^			CLASSI 2^			CLASSI 3^			CLASSI 4^			CLASSI 5^			TOTALE		
	FEMM.	TOT.	CLAS.	FEMM.	TOT.	CLAS.	FEMM.	TOT.	CLAS.	FEMM.	TOT.	CLAS.	FEMM.	TOT.	CLAS.	FEMM.	TOT.	CLAS.
ARTE DELLA CERAMICA	0	0	0	0	0	0	7	11	1	0	0	0	4	4	1	11	15	2
ARTE GRAFICA PUBBLIC. FOTO.	0	0	0	14	25	1	7	14	0	0	0	0	7	14	0	28	53	1
DISEGNO DI ARCHITETTURA	0	0	0	0	0	0	0	0	0	0	0	0	0	0	0	0	0	0
<b>TOTALE VENTURI SERALE</b>	<b>0</b>	<b>0</b>	<b>0</b>	<b>14</b>	<b>25</b>	<b>1</b>	<b>14</b>	<b>25</b>	<b>1</b>	<b>0</b>	<b>0</b>	<b>0</b>	<b>11</b>	<b>18</b>	<b>1</b>	<b>39</b>	<b>68</b>	<b>3</b>
MECCANICO –TERMICO (BIENNIO)	0	13	1	0	7	0	0	0	0	0	0	0	0	0	0	0	20	1
ELETTRICO-ELETTRONICO (BIENNIO)	0	13	0	0	8	0	0	0	0	0	0	0	0	0	0	0	21	0
MECCANICO	0	0	0	0	0	0	0	12	1	0	4	1	0	1	0	0	17	2
ELETTRICO	0	0	0	0	0	0	0	13	0	0	6	0	0	2	0	0	21	0
<b>TOTALE IPSIA CORNI</b>	<b>0</b>	<b>26</b>	<b>1</b>	<b>0</b>	<b>15</b>	<b>0</b>	<b>0</b>	<b>25</b>	<b>1</b>	<b>0</b>	<b>10</b>	<b>1</b>	<b>0</b>	<b>3</b>	<b>0</b>	<b>0</b>	<b>79</b>	<b>3</b>
MECCANICO TERMICO (BIENNIO)	1	8	1	1	9	0	0	0	0	0	0	0	0	0	0	2	17	1
TERMICO	0	0	0	0	0	0	0	14	0	1	14	1	0	14	0	1	42	1
<b>TOTALE IPSIA FERRARI</b>	<b>1</b>	<b>8</b>	<b>1</b>	<b>1</b>	<b>9</b>	<b>0</b>	<b>0</b>	<b>14</b>	<b>0</b>	<b>1</b>	<b>14</b>	<b>1</b>	<b>0</b>	<b>14</b>	<b>0</b>	<b>3</b>	<b>59</b>	<b>2</b>
AMMINISTRATIVO (SIRIO)	0	0	0	0	0	0	13	16	1	11	18	1	0	0	0	24	34	2
<b>TOTALE IIS MEUCCI</b>	<b>0</b>	<b>0</b>	<b>0</b>	<b>0</b>	<b>0</b>	<b>0</b>	<b>13</b>	<b>16</b>	<b>1</b>	<b>11</b>	<b>18</b>	<b>1</b>	<b>0</b>	<b>0</b>	<b>0</b>	<b>24</b>	<b>34</b>	<b>2</b>
AMMINISTRATIVO (SIRIO)	22	28	1	8	17	1	13	18	1	13	23	1	9	22	1	65	108	5
<b>TOTALE ITC BAROZZI</b>	<b>22</b>	<b>28</b>	<b>1</b>	<b>8</b>	<b>17</b>	<b>1</b>	<b>13</b>	<b>18</b>	<b>1</b>	<b>13</b>	<b>23</b>	<b>1</b>	<b>9</b>	<b>22</b>	<b>1</b>	<b>65</b>	<b>108</b>	<b>5</b>
BIENNIO ECONOMICO AZIENDALE	10	17	1	6	14	1	0	0	0	0	0	0	0	0	0	16	31	2
ECONOMICO AZIENDALE	0	0	0	0	0	0	22	25	1	19	25	1	7	13	1	48	63	3
<b>TOTALE IPCT MORANTE</b>	<b>10</b>	<b>17</b>	<b>1</b>	<b>6</b>	<b>14</b>	<b>1</b>	<b>22</b>	<b>25</b>	<b>1</b>	<b>19</b>	<b>25</b>	<b>1</b>	<b>7</b>	<b>13</b>	<b>1</b>	<b>64</b>	<b>94</b>	<b>5</b>
AGRARIO	8	22	1	0	0	0	0	0	0	0	0	0	0	0	0	8	22	1
AGRO-AMBIENTALE	0	0	0	0	0	0	2	9	0	0	0	0	0	0	0	2	9	0
AGRI-TURISTICO	0	0	0	0	0	0	3	10	1	0	0	0	0	0	0	3	10	1
AGRO-TECNICO	0	0	0	0	0	0	0	0	0	10	15	1	3	8	0	13	23	1
<b>TOTALE IIS SPALLANZANI</b>	<b>8</b>	<b>22</b>	<b>1</b>	<b>0</b>	<b>0</b>	<b>0</b>	<b>5</b>	<b>19</b>	<b>1</b>	<b>10</b>	<b>15</b>	<b>1</b>	<b>3</b>	<b>8</b>	<b>0</b>	<b>26</b>	<b>64</b>	<b>3</b>
INDUSTRIALE (BIENNIO)	4	24	1	0	0	0	0	0	0	0	0	0	0	0	0	4	24	1
ELETTRONICA E TELECOMUNICAZIONI	0	0	0	0	0	0	3	22	1	2	18	1	0	0	0	5	40	2
MECCANICA	0	0	0	0	0	0	0	0	0	0	0	0	0	0	0	0	0	0
<b>TOTALE ITI DA VINCI</b>	<b>4</b>	<b>24</b>	<b>1</b>	<b>0</b>	<b>0</b>	<b>0</b>	<b>3</b>	<b>22</b>	<b>1</b>	<b>2</b>	<b>18</b>	<b>1</b>	<b>0</b>	<b>0</b>	<b>0</b>	<b>9</b>	<b>64</b>	<b>3</b>

SCUOLA E INDIRIZZI	CLASSI 1^			CLASSI 2^			CLASSI 3^			CLASSI 4^			CLASSI 5^			TOTALE		
	FEMM.	TOT.	CLAS.	FEMM.	TOT.	CLAS.	FEMM.	TOT.	CLAS.	FEMM.	TOT.	CLAS.	FEMM.	TOT.	CLAS.	FEMM.	TOT.	CLAS.
ECONOMICO AZIENDALE	0	0	0	0	0	0	12	21	1	11	21	1	12	15	1	35	57	3
<b>TOTALE IIS CATTANEO</b>	<b>0</b>	<b>0</b>	<b>0</b>	<b>0</b>	<b>0</b>	<b>0</b>	<b>12</b>	<b>21</b>	<b>1</b>	<b>11</b>	<b>21</b>	<b>1</b>	<b>12</b>	<b>15</b>	<b>1</b>	<b>35</b>	<b>57</b>	<b>3</b>
ELETTRICO-ELETTRONICO (BIENNIO)	1	16	1	0	11	0	0	0	0	0	0	0	0	0	0	1	27	1
ELETTRONICO	0	0	0	0	0	0	3	25	1	1	26	0	0	8	1	4	59	2
<b>TOTALE IPSIA DON MAGNANI</b>	<b>1</b>	<b>16</b>	<b>1</b>	<b>0</b>	<b>11</b>	<b>0</b>	<b>3</b>	<b>25</b>	<b>1</b>	<b>1</b>	<b>26</b>	<b>0</b>	<b>0</b>	<b>8</b>	<b>1</b>	<b>5</b>	<b>86</b>	<b>3</b>
GEOMETRA	4	22	1	0	0	0	6	28	1	4	16	1	5	29	1	19	95	4
<b>ITG GUARINI</b>	<b>4</b>	<b>22</b>	<b>1</b>	<b>0</b>	<b>0</b>	<b>0</b>	<b>6</b>	<b>28</b>	<b>1</b>	<b>4</b>	<b>16</b>	<b>1</b>	<b>5</b>	<b>29</b>	<b>1</b>	<b>19</b>	<b>95</b>	<b>4</b>
AMMINISTRATIVO (SIRIO)	2	8	1	0	3	0	1	10	1	0	11	0	0	0	0	3	32	2
MECCANICO-TERMICO (BIENNIO)	0	6	1	0	4	0	0	0	0	0	0	0	0	0	0	0	10	1
MECCANICO	0	0	0	0	0	0	0	8	0	0	16	1	0	0	0	0	24	1
<b>IIS MARCONI</b>	<b>2</b>	<b>14</b>	<b>2</b>	<b>0</b>	<b>7</b>	<b>0</b>	<b>1</b>	<b>18</b>	<b>1</b>	<b>0</b>	<b>27</b>	<b>1</b>	<b>0</b>	<b>0</b>	<b>0</b>	<b>3</b>	<b>66</b>	<b>4</b>
MECCANICO-TERMICO (BIENNIO)	2	19	1	0	0	0	0	0	0	0	0	0	0	0	0	2	19	1
<b>TOTALE IIS LEVI</b>	<b>2</b>	<b>19</b>	<b>1</b>	<b>0</b>	<b>0</b>	<b>0</b>	<b>0</b>	<b>0</b>	<b>0</b>	<b>0</b>	<b>0</b>	<b>0</b>	<b>0</b>	<b>0</b>	<b>0</b>	<b>2</b>	<b>19</b>	<b>1</b>
ELETTROTECNICA E AUTOMAZIONE	0	0	0	0	0	0	1	12	1	0	11	1	0	0	0	1	23	2
MECCANICA	0	0	0	0	0	0	0	11	0	0	11	0	0	14	1	0	36	1
<b>ITI CORNI</b>	<b>0</b>	<b>0</b>	<b>0</b>	<b>0</b>	<b>0</b>	<b>0</b>	<b>1</b>	<b>23</b>	<b>1</b>	<b>0</b>	<b>22</b>	<b>1</b>	<b>0</b>	<b>14</b>	<b>1</b>	<b>1</b>	<b>59</b>	<b>3</b>
<b>TOTALE SERALI</b>	<b>54</b>	<b>196</b>	<b>11</b>	<b>29</b>	<b>98</b>	<b>3</b>	<b>93</b>	<b>279</b>	<b>12</b>	<b>72</b>	<b>235</b>	<b>11</b>	<b>47</b>	<b>144</b>	<b>7</b>	<b>295</b>	<b>952</b>	<b>44</b>



## **CAPITOLO TERZO**

### **PENDOLARITA' E SCOLARITA' POST- OBBLIGATORIA IN PROVINCIA DI MODENA.**

In questo capitolo sono stati raccolti ed elaborati i dati relativi alle scelte di scolarità e post-obbligatorie e al luogo di provenienza degli studenti che frequentano le scuole medie superiori modenesi. I dati vengono presentati sia a livello provinciale che per ambito territoriale e consentono di compiere analisi sulla composizione della popolazione scolastica e la capacità di attrazione del nostro sistema formativo.

Per esigenze di raffronto dei dati con quelli degli anni precedenti, tra gli istituti scolastici superiori è compreso anche l'ITI "Fermi" (istituto paritario dell'ente locale).

La rilevazione dei dati sulla pendolarità permette di effettuare due tipi di valutazione: la mobilità degli studenti extra-provincia e la mobilità fra i vari distretti scolastici del nostro territorio.

Nell'a.s. 2004/2005, gli studenti che frequentano istituti superiori statali modenesi e provengono da altre province sono 2.741 e rappresentano il 10,9% della popolazione studentesca complessiva.

Una forte presenza di studenti extra-provincia si registra nell'ambito territoriale di Sassuolo, che conta ben 910 alunni, quasi tutti provenienti dalla provincia di Reggio Emilia. Nel medesimo ambito gli studenti che frequentano la scuola media superiore, pur provenendo da altre province, costituiscono il 21,3% della popolazione scolastica complessiva.

L'ambito territoriale di Mirandola presenta una situazione analoga con 614 alunni pendolari, per lo più dalle province di Mantova e Ferrara, pari al 20,3% della popolazione scolastica del distretto.

Seguono, nell'ordine, l'ambito di Carpi con 443 studenti pendolari provenienti per la maggiorparte dalla provincia di Reggio Emilia, che costituiscono il 15,5% degli studenti frequentanti gli istituti di Carpi, l'ambito di Vignola con 307 studenti pendolari, in larga parte residenti nella provincia di Bologna, che rappresentano il 14,3% degli iscritti alle scuole superiori del proprio ambito (vedi Tav. 6).

Analizzando i dati per provincia di provenienza degli alunni, emerge che ben 1.303 studenti risiedono in provincia di Reggio Emilia, seguono le province di Mantova (529), Bologna (476) e Ferrara (193).

La prima osservazione da fare riguarda il fatto che, da alcuni anni, il numero degli studenti che frequentano le Scuole Medie Superiori della provincia di Modena appare in costante aumento; la crescita non è dovuta solo all'incremento degli studenti pendolari che risiedono fuori provincia, ma anche alla maggiore natalità.

Per quanto attiene la mobilità degli studenti all'interno dei diversi ambiti della provincia, è confermata la forte capacità di attrazione degli istituti superiori con indirizzi di studio presenti solo nel capoluogo, come l'Istituto Tecnico per le Attività Sociali, l'Istituto d'Arte e l'Istituto Professionale per i Servizi Sociali. L'articolata distribuzione sul territorio provinciale degli indirizzi scolastici e la presenza di poli scolastici superiori nei vari ambiti della provincia, consentono agli studenti di frequentare la scuola senza la necessità di effettuare lunghi spostamenti. Inoltre, negli ultimi anni, si è diffusa la convinzione che, a parità di indirizzo di studi, è preferibile fare frequentare ai ragazzi gli istituti nei centri minori.

Il fenomeno del pendolarismo riguarda anche gli iscritti ai corsi serali: 116 studenti su 952, pari al 12,2%, dei frequentanti i corsi serali, provengono da altre province, in particolare Reggio Emilia. Per quanto invece attiene alle scuole paritarie, il fenomeno del pendolarismo non appare così rilevante: solo 28 studenti su 636, pari al 4,4%, proviene da altre province.

Tav. 42 Riepilogo prov.le studenti iscritti nelle scuole statali, serali e paritarie suddivisi per ambito. A.S. 2004/05.

COMUNE	AMB. N. 1	AMB. N. 2	AMB. N. 3	AMB. N. 4	AMB. N. 5	AMB. N. 6	AMB. N. 7	Scuole statali	Scuole paritarie	Scuole serali	Totale generale
CAMPOGALLIANO	96	0	159	2	0	0	1	258	15	28	301
CARPI	1597	1	164	9	0	0	1	1772	4	51	1827
NOVI	305	3	26	1	0	0	0	335	0	9	344
SOLIERA	263	3	179	3	0	0	2	450	6	14	470
<b>TOTALE AMBITO N. 1</b>	<b>2261</b>	<b>7</b>	<b>528</b>	<b>15</b>	<b>0</b>	<b>0</b>	<b>4</b>	<b>2815</b>	<b>25</b>	<b>102</b>	<b>2942</b>
CAMPOSANTO	0	95	26	0	0	0	0	121	0	1	122
CAVEZZO	22	185	36	6	0	0	0	249	0	4	253
CONCORDIA	35	214	24	0	1	0	0	274	0	3	277
FINALE EMILIA	2	420	11	0	0	0	0	433	0	2	435
MEDOLLA	25	170	18	1	0	0	0	214	0	0	214
MIRANDOLA	3	738	21	0	0	0	0	762	2	6	770
SAN FELICE SUL PANARO	1	334	14	1	0	0	0	350	0	1	351
SAN POSSIDONIO	39	73	3	0	0	0	0	115	0	3	118
SAN PROSPERO	2	93	95	0	0	0	0	190	0	2	192
<b>TOTALE AMBITO N. 2</b>	<b>129</b>	<b>2322</b>	<b>248</b>	<b>8</b>	<b>1</b>	<b>0</b>	<b>0</b>	<b>2708</b>	<b>2</b>	<b>22</b>	<b>2732</b>
MODENA	7	0	6187	62	0	7	72	6335	256	300	6891
<b>TOTALE AMBITO N. 3</b>	<b>7</b>	<b>0</b>	<b>6187</b>	<b>62</b>	<b>0</b>	<b>7</b>	<b>72</b>	<b>6335</b>	<b>256</b>	<b>300</b>	<b>6891</b>
FIORANO	0	0	164	592	0	1	0	757	6	27	790
FORMIGINE	2	0	1073	269	1	5	6	1356	37	32	1425
FRASSINORO	0	0	2	37	1	0	0	40	7	0	47
MARANELLO	1	0	282	330	0	25	0	638	11	29	678
MONTEFIORINO	0	0	2	62	0	0	0	64	12	2	78
PALAGANO	0	0	1	39	16	0	0	56	31	3	90
PRIGNANO	0	0	4	136	2	2	0	144	1	7	152
SASSUOLO	1	0	156	1665	0	0	0	1822	8	105	1935
<b>TOTALE AMBITO N. 4</b>	<b>4</b>	<b>0</b>	<b>1684</b>	<b>3130</b>	<b>20</b>	<b>33</b>	<b>6</b>	<b>4877</b>	<b>113</b>	<b>205</b>	<b>5195</b>
FANANO	0	0	5	0	14	54	0	73	1	0	74
FIUMALBO	0	0	3	0	12	0	0	15	26	2	43
LAMA MOCOIGNO	0	0	5	4	74	0	0	83	14	6	103
MONTECRETO	0	0	1	0	28	1	0	30	1	1	32
PAVULLO	0	1	28	5	559	7	1	601	8	45	654
PIEVEPELAGO	0	0	4	1	29	0	1	35	46	1	82
POLINAGO	0	0	2	14	31	0	0	47	1	1	49
RIOLUNATO	0	0	1	0	3	0	0	4	13	1	18
SERRAMAZZONI	0	0	64	52	124	6	0	246	2	10	258
SESTOLA	0	0	1	1	58	8	0	68	6	3	77
<b>TOTALE AMBITO N. 5</b>	<b>0</b>	<b>1</b>	<b>114</b>	<b>77</b>	<b>932</b>	<b>76</b>	<b>2</b>	<b>1202</b>	<b>118</b>	<b>70</b>	<b>1390</b>
CASTELNUOVO RANGONE	0	0	346	12	0	44	1	403	23	8	434
CASTELVETRO	0	0	140	28	0	166	1	335	4	8	347
GUIGLIA	0	0	18	1	0	120	0	139	1	2	142
MARANO SUL PANARO	0	0	26	1	4	105	0	136	1	3	140
MONTESE	0	0	2	0	38	19	1	60	0	2	62
SAVIGNANO SUL PANARO	0	0	52	3	0	205	2	262	0	4	266
SPILAMBERTO	0	0	170	6	0	187	8	371	5	7	383
VIGNOLA	0	0	87	6	0	644	3	740	5	26	771
ZOCCA	0	0	6	2	15	120	1	144	0	1	145
<b>TOTALE AMBITO N. 6</b>	<b>0</b>	<b>0</b>	<b>847</b>	<b>59</b>	<b>57</b>	<b>1610</b>	<b>17</b>	<b>2590</b>	<b>39</b>	<b>61</b>	<b>2690</b>
BASTIGLIA	0	5	102	1	0	0	0	108	11	6	125
BOMPORTO	5	38	248	1	0	0	0	292	8	8	308
CASTELFRANCO EMILIA	0	0	615	1	0	69	87	772	16	37	825
NONANTOLA	0	4	395	6	0	0	16	421	17	15	453
RAVARINO	0	23	163	1	0	0	3	190	3	5	198
SAN CESARIO	0	0	119	1	0	53	11	184	0	5	189
<b>TOTALE AMBITO N. 7</b>	<b>5</b>	<b>70</b>	<b>1642</b>	<b>11</b>	<b>0</b>	<b>122</b>	<b>117</b>	<b>1967</b>	<b>55</b>	<b>76</b>	<b>2098</b>
ALTRE PROVINCE	15	1	38	120	8	12	0	194	15	24	233
PROV. BOLOGNA	1	56	51	9	0	292	39	448	5	23	476
PROV. FERRARA	2	186	2	1	0	0	0	191	0	2	193
PROV. MANTOVA	138	370	9	9	0	0	0	526	0	3	529
PROV. PARMA	0	0	2	4	0	1	0	7	0	0	7
PROV. REGGIO EMILIA	287	1	174	767	0	2	0	1231	8	64	1303
<b>TOTALE ALTRE PROVINCE</b>	<b>443</b>	<b>614</b>	<b>276</b>	<b>910</b>	<b>8</b>	<b>307</b>	<b>39</b>	<b>2597</b>	<b>28</b>	<b>116</b>	<b>2741</b>
<b>TOTALE COMPLESSIVO</b>	<b>2849</b>	<b>3014</b>	<b>11526</b>	<b>4272</b>	<b>1018</b>	<b>2155</b>	<b>257</b>	<b>25091</b>	<b>636</b>	<b>952</b>	<b>26679</b>

**Tav. 43** ISCRITTI NELLE SCUOLE MEDIE SUPERIORI STATALI, suddivisi per comparto.  
 Dati riferiti agli Anni Scolastici 1999/2000 – 2004/2005 (valori assoluti).

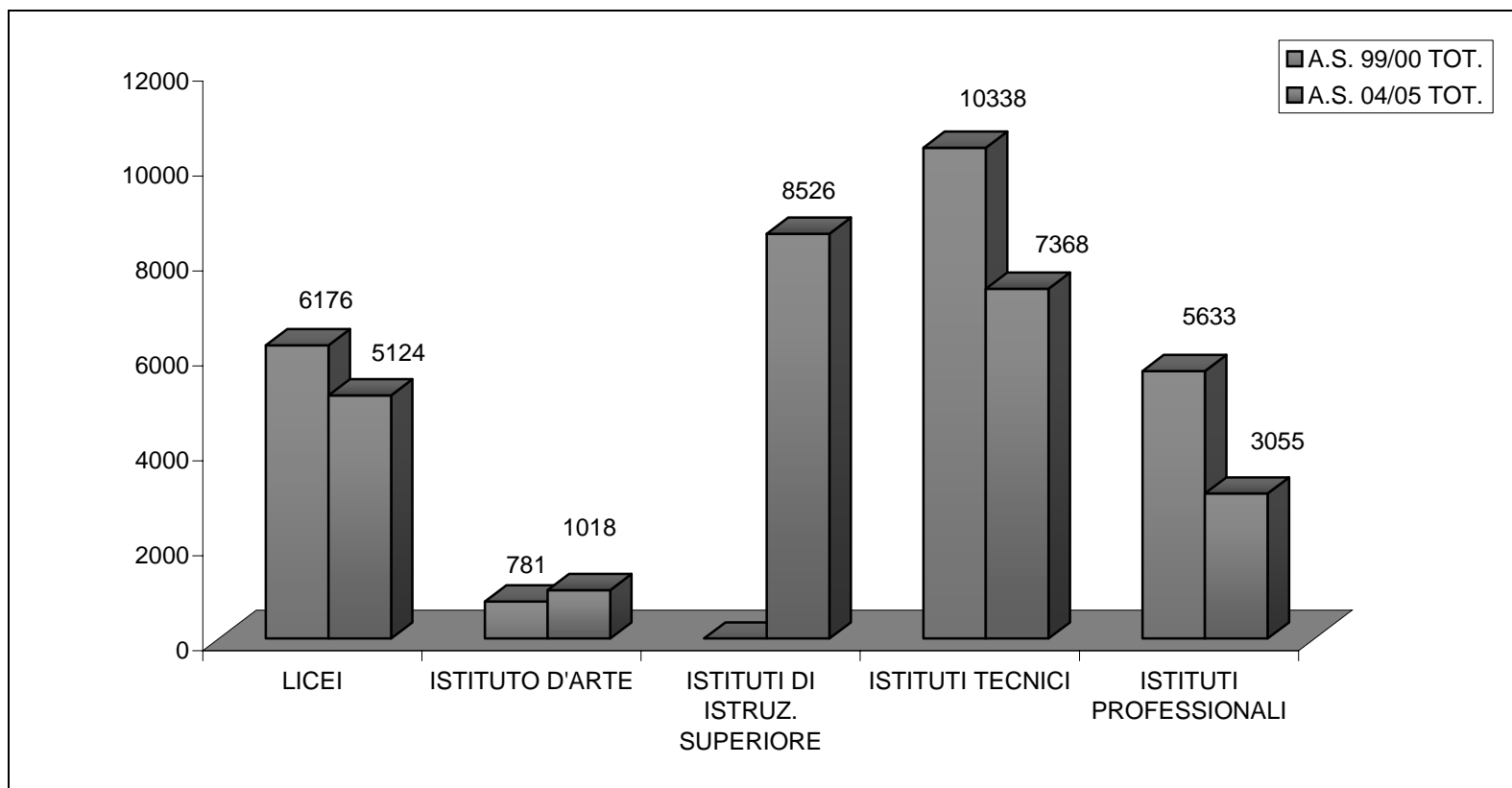
SCUOLE	A.S. 1999/2000				A.S. 2004/2005			
	MASCHI	FEMMINE	TOTALE	%	MASCHI	FEMMINE	TOTALE	%
LICEI	2090	4086	6176	26,9	1805	3319	5124	20,4
ISTITUTO D'ARTE	212	569	781	3,4	293	725	1018	4,0
ISTITUTI DI ISTRUZ. SUPERIORE	0	0	0	0,0	3947	4579	8526	34,0
ISTITUTI TECNICI	6106	4232	10338	45,1	4673	2695	7368	29,4
ISTITUTI PROFESSIONALI	3284	2349	5633	24,6	2181	874	3055	12,2
<b>TOTALE</b>	<b>11692</b>	<b>11236</b>	<b>22928</b>	<b>100,0</b>	<b>12899</b>	<b>12192</b>	<b>25091</b>	<b>100,0</b>

**Tav. 44** ISCRITTI NELLE SCUOLE MEDIE SUPERIORI STATALI, suddivisi per comparto.  
 Dati riferiti agli Anni Scolastici 1999/2000 – 2004/05 (valori percentuali).

SCUOLE	A.S. 1999/2000			A.S. 2004/2005		
	MASCHI	FEMMINE	TOTALE	MASCHI	FEMMINE	TOTALE
LICEI	33,84	66,16	100,00	35,23	64,77	100,00
ISTITUTO D'ARTE	27,14	72,86	100,00	28,78	71,22	100,00
ISTITUTI DI ISTRUZ. SUPERIORE	-	-	-	46,29	53,71	100,00
ISTITUTI TECNICI	59,06	40,94	100,00	63,42	36,58	100,00
ISTITUTI PROFESSIONALI	58,30	41,70	100,00	71,39	28,61	100,00
<b>TOTALE</b>	<b>50,99</b>	<b>49,01</b>	<b>100,00</b>	<b>51,41</b>	<b>48,59</b>	<b>100,00</b>



**Graf. 22** RIEPILOGO PROVINCIALE ISCRITTI PER ORDINE DI SCUOLA (ESCLUSE SCUOLE PARITARIE E SERALI).  
Confronto Anni Scolastici 1999/2000 – 2004/2005.





## CAPITOLO QUARTO

### ANALISI DELLA PENDOLARITA' PER AMBITI TERRITORIALI

L'analisi dei dati relativi al fenomeno della pendolarità per ambiti territoriali, consente di effettuare alcune considerazioni sulle scelte scolastiche dei ragazzi e sulle differenze che, in merito, vi sono tra maschi e femmine all'interno del medesimo distretto. Per quanto riguarda l'ambito di Carpi, il 79,4% dei ragazzi che vi risiedono sceglie di frequentare gli istituti superiori presenti nel territorio; la componente maschile e quella femminile risultano pressochè paritarie (57,0% di maschi a fronte di un 43% di femmine). Una parte consistente degli studenti che risultano iscritti negli istituti di Carpi proviene da province limitrofe (in particolare Reggio Emilia e Mantova). Di questi 443 ragazzi, il 62,8% sono maschi. Al contrario, è interessante notare che dei 129 alunni residenti nell'ambito di Mirandola che si spostano verso Carpi, il 58,1% sono femmine.

Gli istituti di Mirandola sono frequentati per il 79,6% da studenti che risiedono nei comuni dell'ambito, la presenza maschile e femminile è pressochè paritaria (53,4% di maschi, 46,6% di femmine). Anche per Mirandola si registra un'elevata presenza di studenti residenti in altre province, pari al 20,4% del totale; tra questi 556 studenti, provenienti per lo più da Mantova e Ferrara, si registra una presenza pressochè paritaria di maschi (57,2%) e femmine (42,8%).

Gli istituti superiori di Mirandola sono altresì frequentati da una piccola componente di studenti (2,3%) proveniente dall'ambito territoriale di Castelfranco e distribuita equamente tra maschi e femmine.

L'ambito di Modena, grazie alla presenza nel proprio territorio di istituti superiori con indirizzi particolari, come l'Istituto d'Arte, l'Istituto Tecnico per le Attività Sociali o l'Istituto Professionale per i Servizi Sociali, registra la presenza di studenti provenienti da tutti gli altri ambiti della provincia: più sensibile risulta la quota proveniente da Sassuolo, pari al 14,6% del totale distrettuale e composta prevalentemente da femmine, che costituiscono il 56,8%, rispetto al 43,2% dei maschi.

Altrettanto rilevante è la quota di studenti residenti nei comuni dell'ambito territoriale di Castelfranco Emilia che frequentano gli istituti di Modena; rappresentano infatti il 14,2% del totale, ma, a differenza dei ragazzi provenienti da Sassuolo, la componente maschile e femminile è paritaria (47,1% i maschi, 52,9% le femmine).

Seguono, come numero di presenze, con il 7,3% di iscritti sul totale, gli studenti residenti nell'ambito territoriale di Vignola; anche in questo caso la presenza di maschi e femmine è paritaria (43% i maschi, 57% le femmine).

A Modena, la quota di studenti provenienti da altre province è meno rilevante rispetto a quella degli altri ambiti, rappresenta infatti solamente il 2,4% del totale.

Il 73,2% degli iscritti agli istituti superiori di Sassuolo risiede nei comuni dell'ambito stesso; la componente di maschi e femmine è pressochè paritaria (54,0% i maschi, 46,0% le femmine). Anche l'ambito di Sassuolo, come già detto per Carpi e Mirandola, registra, fra i suoi iscritti, il 21,3% di studenti provenienti da altre province, in particolare da Reggio Emilia; infatti, dei 910 studenti, 767 sono residenti in comuni reggiani. La componente maschile con il 57,3% supera lievemente quella femminile che è pari al 42,7%. Tale dato conferma la tendenza degli studenti provenienti fuori provincia iscritti negli ambiti di Carpi e Mirandola.

L'ambito territoriale di Pavullo risulta essere quello meno caratterizzato dal fenomeno della pendolarità, sia verso altre scuole che verso altri ambiti. Il 91,6% degli studenti è infatti residente nei comuni del distretto di Pavullo. La composizione degli iscritti è paritaria: i maschi rappresentano il 50,3%, le femmine il 49,7%. Il pendolarismo di altri studenti della provincia verso gli istituti di Pavullo, si rivela scarsamente rilevante, si distingue solamente il 5,6% costituito da studenti residenti nei comuni dell'ambito territoriale di Vignola, con prevalenza della componente femminile (59,6%). Gli istituti superiori di Vignola contano il 74,7% di iscritti residenti nei comuni dell'ambito medesimo: si tratta di 1610 studenti, con una componente maschile paritaria a quella femminile, i maschi corrispondono infatti al 51,2%, mentre le femmine al 48,8%. Appare significativo il pendolarismo di studenti residenti in altre province, in larga parte provenienti da Bologna, ben 292 su 307 (13,5% sul totale distrettuale). Anche in questo caso, si conferma la tendenza già evidenziata in altri distretti, per quanto concerne la prevalenza della componente maschile di studenti extra-provincia: i maschi sono il 61,9%, le femmine il 38,1%. Una piccola quota di studenti, il 5,6%, proviene dall'ambito territoriale di Castelfranco Emilia, con una quota paritaria di maschi e femmine (55,7% i primi, 44,3% le seconde); 76 studenti, infine, pari al 3,5% del totale distrettuale, provengono dai comuni dell'ambito di Pavullo e la componente maschile con il 56,6% è paritaria a quella femminile (43,4%).

La peculiarità che distingue Castelfranco deriva dal fatto che in esso ha la propria sede un unico istituto di istruzione superiore ad indirizzo tecnico (attivato dall'a.s. 2003/04) e professionale agrario. Da un lato, esso attrae studenti da altre province e ambiti per l'unicità di quest'ultimo indirizzo nella nostra provincia (presente solo nelle sezioni associate dell'IIS Spallanzani di Vignola e Montombraro), dall'altro favorisce il pendolarismo dei ragazzi verso altri ambiti, in particolare Modena e Vignola, geograficamente più vicine.

Dei 257 studenti frequentanti l'IIS "Spallanzani", il 46% circa è residente nell'ambito di Castelfranco e la presenza è prevalentemente maschile (70,4%). La quota di studenti provenienti da altre province rappresenta il 15,2%, tutti residenti in provincia di Bologna. Una rilevante percentuale è rappresentata da studenti che provengono dal Modena (28%).

Tav. 45 RAFFRONTO ISCRITTI PROVINCIA E AMBITI TERRITORIALI, suddivisi per comparto – A.S. 2004/2005

SCUOLA	AMBITO TERRITORIALE N. 1 CARPI				AMBITO TERRITORIALE N. 2 MIRANDOLA				AMBITO TERRITORIALE N. 3 MODENA				AMBITO TERRITORIALE N. 4 SASSUOLO			
	M	F	TOT.	%	M	F	TOT.	%	M	F	TOT.	%	M	F	TOT.	%
LICEI	371	647	1018	35,7	181	362	543	18,0	1253	2310	3563	30,9	0	0	0	0,0
ISTITUTI D'ARTE	0	0	0	-	0	0	0	-	293	725	1018	8,8	0	0	0	0,0
ISTITUTI DI ISTRUZIONE SUPERIORE	224	463	687	24,1	1428	1043	2471	82,0	100	781	881	7,6	350	707	1057	24,7
ISTITUTO TECN. PER ATTIV. SOCIALI	0	0	0	0,0	0	0	0	-	238	1175	1413	12,3	0	0	0	0,0
ISTITUTO TECNICO COMMERCIALE	0	0	0	0,0	0	0	0	-	212	469	681	5,9	0	0	0	0,0
ISTITUTO TECN. COMM. E PER GEOMETRI	0	0	0	0,0	0	0	0	-	0	0	0	0,0	369	514	883	20,7
ISTITUTO TECNICO PER GEOMETRI	0	0	0	0,0	0	0	0	-	559	150	709	6,2	0	0	0	0,0
ISTITUTO TECNICO INDUSTRIALE	554	74	628	22,0	0	0	0	-	2153	251	2404	20,9	588	62	650	15,2
ISTITUTI TECNICI	554	74	628	22,0	0	0	0	-	3162	2045	5207	45,2	957	576	1533	35,9
ISTITUTO PROF. PER INDUSTRIA E ARTIG.	362	154	516	18,1	0	0	0	-	718	139	857	7,4	1000	33	1033	24,2
ISTITUTO PROF. PER COMMER. E TURISMO	0	0	0	0,0	0	0	0	-	0	0	0	-	101	548	649	15,2
ISTITUTI PROFESSIONALI	362	154	516	18,1	0	0	0	-	718	139	857	7,4	1101	581	1682	39,4
TOTALE SCUOLE STATALI	1511	1338	2849	100,0	1609	1405	3014	100,0	5526	6000	11526	100,0	2408	1864	4272	100,0

SCUOLA	AMBITO TERRITORIALE N. 5 PAVULLO N/F				AMBITO TERRITORIALE N. 6 VIGNOLA				AMBITO TERRITORIALE N. 7 CASTELFRANCO E.				TOTALE PROVINCIALE			
	M	F	TOT.	%	M	F	TOT.	%	M	F	TOT.	%	M	F	TOT.	%
LICEI	0	0	0	0,0	0	0	0	0,0	0	0	0	0,0	1805	3319	5124	20,4
ISTITUTI D'ARTE	0	0	0	0,0	0	0	0	0,0	0	0	0	0,0	293	725	1018	4,1
ISTITUTI DI ISTRUZIONE SUPERIORE	512	506	1018	100,0	1152	1003	2155	100,0	181	76	257	100,0	3947	4579	8526	34,0
ISTITUTO TECN. PER ATTIV. SOCIALI	0	0	0	-	0	0	0	-	0	0	0	-	238	1175	1413	5,6
ISTITUTO TECNICO COMMERCIALE	0	0	0	-	0	0	0	-	0	0	0	-	212	469	681	2,7
ISTITUTO TECN. COMM. E PER GEOMETRI	0	0	0	-	0	0	0	-	0	0	0	-	369	514	883	3,5
ISTITUTO TECNICO PER GEOMETRI	0	0	0	-	0	0	0	-	0	0	0	-	559	150	709	2,8
ISTITUTO TECNICO INDUSTRIALE	0	0	0	-	0	0	0	-	0	0	0	-	3295	387	3682	14,7
ISTITUTI TECNICI	0	0	0	-	0	0	0	-	0	0	0	-	4673	2695	7368	29,4
ISTITUTO PROF. PER INDUSTRIA E ARTIG.	0	0	0	-	0	0	0	-	0	0	0	-	2080	326	2406	9,6
ISTITUTO PROF. PER COMMER. E TURISMO	0	0	0	-	0	0	0	-	0	0	0	-	101	548	649	2,6
ISTITUTI PROFESSIONALI	0	0	0	-	0	0	0	-	0	0	0	-	2181	874	3055	12,2
TOTALE SCUOLE STATALI	512	506	1018	100,0	1152	1003	2155	100,0	181	76	257	100,0	12899	12192	25091	100,0

**Tav. 46** RAFFRONTO ISCRITTI PROVINCIA E AMBITI TERRITORIALI, suddivisi per istituto scolastico (valori assoluti e valori percentuali) – A.S. 2004/2005

SCUOLA	AMBITO TERRIT. CARPI		AMBITO TERRIT. MIRANDOLA		AMBITO TERRIT. MODENA		AMBITO TERRIT. SASSUOLO		AMBITO TERRIT. PAVULLO		AMBITO TERRIT. VIGNOLA		AMBITO TERRIT. CASTELFRANCO		TOTALE PROVINCIALE	
	ISCRITTI	%	ISCRITTI	%	ISCRITTI	%	ISCRITTI	%	ISCRITTI	%	ISCRITTI	%	ISCRITTI	%	ISCRITTI	%
	LICEO CLASSICO	0	0,0	0	0,0	1126	9,8	0	0,0	0	0,0	0	0,0	0	0,0	<b>1126</b>
LICEO SCIENTIFICO	1.018	35,7	543	18,0	1719	14,9	0	0,0	0	0,0	0	0,0	0	0,0	<b>3280</b>	<b>13,1</b>
LICEO S.P.P.	0	0,0	0	0,0	718	6,2	0	0,0	0	0,0	0	0,0	0	0,0	<b>718</b>	<b>2,9</b>
ISTITUTI D'ARTE	0	0,0	0	0,0	1018	8,8	0	0,0	0	0,0	0	0,0	0	0,0	<b>1018</b>	<b>4,1</b>
ISTITUTI DI ISTRUZIONE SUPERIORE	687	24,1	2471	82,0	881	7,6	1057	24,7	1018	100,0	2155	100,0	257	100,0	<b>8526</b>	<b>34,0</b>
ISTITUTO TECN. PER ATTIV. SOCIALI	0	0,0	0	0,0	1413	12,3	0	0,0	0	0,0	0	0,0	0	0,0	<b>1413</b>	<b>5,6</b>
ISTITUTO TECNICO COMMERCIALE	0	0,0	0	0,0	681	5,9	0	0,0	0	0,0	0	0,0	0	0,0	<b>681</b>	<b>2,7</b>
ISTITUTO TECN. COMM. E PER GEOMETRI	0	0,0	0	0,0	0	0,0	883	20,7	0	0,0	0	0,0	0	0,0	<b>883</b>	<b>3,5</b>
ISTITUTO TECNICO PER GEOMETRI	0	0,0	0	0,0	709	6,2	0	0,0	0	0,0	0	0,0	0	0,0	<b>709</b>	<b>2,8</b>
ISTITUTO TECNICO INDUSTRIALE	628	22,0	0	0,0	2404	20,9	650	15,2	0	0,0	0	0,0	0	0,0	<b>3682</b>	<b>14,7</b>
ISTITUTO PROF. PER INDUSTRIA E ARTIG.	516	18,1	0	0,0	857	7,4	1033	24,2	0	0,0	0	0,0	0	0,0	<b>2406</b>	<b>9,6</b>
ISTITUTO PROF. PER COMMER. E TURISMO	0	0,0	0	0,0	0	0,0	649	15,2	0	0,0	0	0,0	0	0,0	<b>649</b>	<b>2,6</b>
<b>TOTALE SCUOLE STATALI</b>	<b>2.849</b>	<b>100,0</b>	<b>3014</b>	<b>100,0</b>	<b>11526</b>	<b>100,0</b>	<b>4272</b>	<b>100,0</b>	<b>1018</b>	<b>100,0</b>	<b>2155</b>	<b>100,0</b>	<b>257</b>	<b>100,0</b>	<b>25091</b>	<b>100,0</b>

**Tav. 47** RIEPILOGO PROVINCIALE STUDENTI ISCRITTI NEI DISTRETTI DELLA PROVINCIA, suddivisi per distretto di provenienza o extraprovincia.  
(escluse scuole paritarie e serali) A.S. 2004/05.

PROVENIENZA	AMBITO TERRIT. CARPI		AMBITO TERRIT. MIRANDOLA		AMBITO TERRIT. MODENA		AMBITO TERRIT. SASSUOLO		AMBITO TERRIT. PAVULLO		AMBITO TERRIT. VIGNOLA		AMBITO TERRIT. CASTELFRANCO		TOTALE PROVINCIALE	
	ISCRITTI	%	ISCRITTI	%	ISCRITTI	%	ISCRITTI	%	ISCRITTI	%	ISCRITTI	%	ISCRITTI	%	ISCRITTI	%
AMBITO TERRIT. N.1 - CARPI	2261	79,4	7	0,2	528	4,6	15	0,4	0	0,0	0	0,0	4	1,6	2815	11,2
AMBITO TERRIT. N.2 - MIRANDOLA	129	4,5	2322	77,0	248	2,2	8	0,2	1	0,1	0	0,0	0	0,0	2708	10,8
AMBITO TERRIT. N.3 - MODENA	7	0,2	0	0,0	6187	53,7	62	1,5	0	0,0	7	0,3	72	28,0	6335	25,2
AMBITO TERRIT. N.4 - SASSUOLO	4	0,1	0	0,0	1684	14,6	3130	73,3	20	2,0	33	1,5	6	2,3	4877	19,4
AMBITO TERRIT. N.5 - PAVULLO	0	0,0	1	0,0	114	1,0	77	1,8	932	91,6	76	3,5	2	0,8	1202	4,8
AMBITO TERRIT. N.6 - VIGNOLA	0	0,0	0	0,0	847	7,3	59	1,4	57	5,6	1610	74,7	17	6,6	2590	10,3
AMBITO TERRIT. N.7 - CASTRELFranco	5	0,2	70	2,3	1642	14,2	11	0,3	0	0,0	122	5,7	117	45,5	1967	7,8
ALTRE PROVINCE	443	15,5	614	20,4	276	2,4	910	21,3	8	0,8	307	14,2	39	15,2	2597	10,4
<b>TOTALE COMPLESSIVO</b>	<b>2849</b>	<b>100,0</b>	<b>3014</b>	<b>100,0</b>	<b>11526</b>	<b>100,0</b>	<b>4272</b>	<b>100,0</b>	<b>1018</b>	<b>100,0</b>	<b>2155</b>	<b>100,0</b>	<b>257</b>	<b>100,0</b>	<b>25091</b>	<b>100,0</b>

**Tav. 48 - RIEPILOGO PROVINCIALE DEGLI STUDENTI SUDDIVISI TRA MASCHI E FEMMINE ISCRITTI NELLE SCUOLE MEDIE SUPERIORI STATALI, PARITARIE E SERALI SUDDIVISI PER AMBITO TERRITORIALE. A.S. 2004/2005.**

COMUNE	AMBITO TERR. N. 1			AMBITO TERR. N. 2			AMBITO TERR. N. 3			AMBITO TERR. N. 4			AMBITO TERR. N. 5			AMBITO TERR. N. 6			AMBITO TERR. N. 7			TOT. SCUOLE STATALI			TOT. SCUOLE PARIT.			TOT. SCUOLE SERALI			TOT. GEN.LE PROV.LE		
	M	F	TOT	M	F	TOT	M	F	TOT	M	F	TOT	M	F	TOT	M	F	TOT	M	F	TOT	M	F	TOT	M	F	TOT	M	F	TOT	M	F	TOT
CAMPOGALLIANO	48	48	96	0	0	0	66	60	126	2	0	2	0	0	0	0	0	0	5	29	34	121	137	258	12	3	15	9	19	28	142	159	301
CARPI	820	777	1597	0	1	1	27	45	72	8	1	9	0	0	0	0	0	0	22	71	93	877	895	1772	4	0	4	45	6	51	926	901	1827
NOVI	167	138	305	3	0	3	8	13	21	1	0	1	0	0	0	0	0	0	1	4	5	180	155	335	0	0	0	5	4	9	185	159	344
SOLIERA	139	124	263	3	0	3	73	64	137	3	0	3	0	0	0	0	0	0	16	28	44	234	216	450	3	3	6	7	7	14	244	226	470
AMBITO TERRIT. N. 1	1174	1087	2261	6	1	7	174	182	356	14	1	15	0	0	0	0	0	0	44	132	176	1412	1403	2815	19	6	25	66	36	102	1497	1445	2942
CAMPOSANTO	0	0	0	48	47	95	14	10	24	0	0	0	0	0	0	0	0	0	2	2	62	59	121	0	0	0	1	0	1	63	59	122	
CAVEZZO	11	11	22	96	89	185	10	19	29	6	0	6	0	0	0	0	0	0	7	7	123	126	249	0	0	0	4	0	4	127	126	253	
CONCORDIA	12	23	35	115	99	214	10	8	18	0	0	0	0	1	1	0	0	0	3	3	6	140	134	274	0	0	0	3	0	3	143	134	277
FINALE EMILIA	2	0	2	209	211	420	2	5	7	0	0	0	0	0	0	0	0	0	1	3	4	214	219	433	0	0	0	2	0	2	216	219	435
MEDOLLA	13	12	25	100	70	170	5	3	8	1	0	1	0	0	0	0	0	0	2	8	10	121	93	214	0	0	0	0	0	0	121	93	214
MIRANDOLA	2	1	3	375	363	738	7	5	12	0	0	0	0	0	0	0	0	0	2	7	9	386	376	762	2	0	2	3	3	6	391	379	770
SAN FELICE SUL PANARO	0	1	1	175	159	334	5	1	6	1	0	1	0	0	0	0	0	0	2	6	8	183	167	350	0	0	0	1	0	1	184	167	351
SAN POSSIDONIO	12	27	39	36	37	73	1	1	2	0	0	0	0	0	0	0	0	0	0	1	1	49	66	115	0	0	0	3	0	3	52	66	118
SAN PROSPERO	2	0	2	56	37	93	37	33	70	0	0	0	0	0	0	0	0	0	8	17	25	103	87	190	0	0	0	1	1	2	104	88	192
AMBITO TERRIT. N. 2	54	75	129	1210	1112	2322	91	85	176	8	0	8	0	1	1	0	0	0	18	54	72	1381	1327	2708	2	0	2	18	4	22	1401	1331	2732
MODENA	2	5	7	0	0	0	2520	1914	4434	60	2	62	0	0	0	4	3	7	674	1151	1825	3260	3075	6335	173	83	256	193	107	300	3626	3265	6891
AMBITO TERRIT. N. 3	2	5	7	0	0	0	2520	1914	4434	60	2	62	0	0	0	4	3	7	674	1151	1825	3260	3075	6335	173	83	256	193	107	300	3626	3265	6891
FIORANO	0	0	0	0	0	0	50	67	117	313	279	592	0	0	0	0	1	1	17	30	47	380	377	757	5	1	6	17	10	27	402	388	790
FORMIGINE	1	1	2	0	0	0	433	388	821	191	78	269	0	1	1	5	0	5	48	210	258	678	678	1356	26	11	37	26	6	32	730	695	1425
FRASSINORO	0	0	0	0	0	0	1	1	2	17	20	37	0	1	1	0	0	0	0	0	0	18	22	40	2	5	7	0	0	0	20	27	47
MARANELLO	0	1	1	0	0	0	93	112	205	178	152	330	0	0	0	17	8	25	18	59	77	306	332	638	6	5	11	18	11	29	330	348	678
MONTEFIORINO	0	0	0	0	0	0	1	0	1	40	22	62	0	0	0	0	0	0	0	1	1	41	23	64	3	9	12	2	0	2	46	32	78
PALAGANO	0	0	0	0	0	0	1	0	1	22	17	39	11	5	16	0	0	0	0	0	0	34	22	56	9	22	31	2	1	3	45	45	90
PRIGNANO	0	0	0	0	0	0	2	2	4	62	74	136	1	1	2	1	1	2	0	0	0	66	78	144	0	1	1	4	3	7	70	82	152
SASSUOLO	0	1	1	0	0	0	39	47	86	866	799	1665	0	0	0	0	0	0	29	41	70	934	888	1822	7	1	8	68	37	105	1009	926	1935
AMBITO TERRIT. N. 4	1	3	4	0	0	0	620	617	1237	1689	1441	3130	12	8	20	23	10	33	112	341	453	2457	2420	4877	58	55	113	137	68	205	2652	2543	5195



segue →

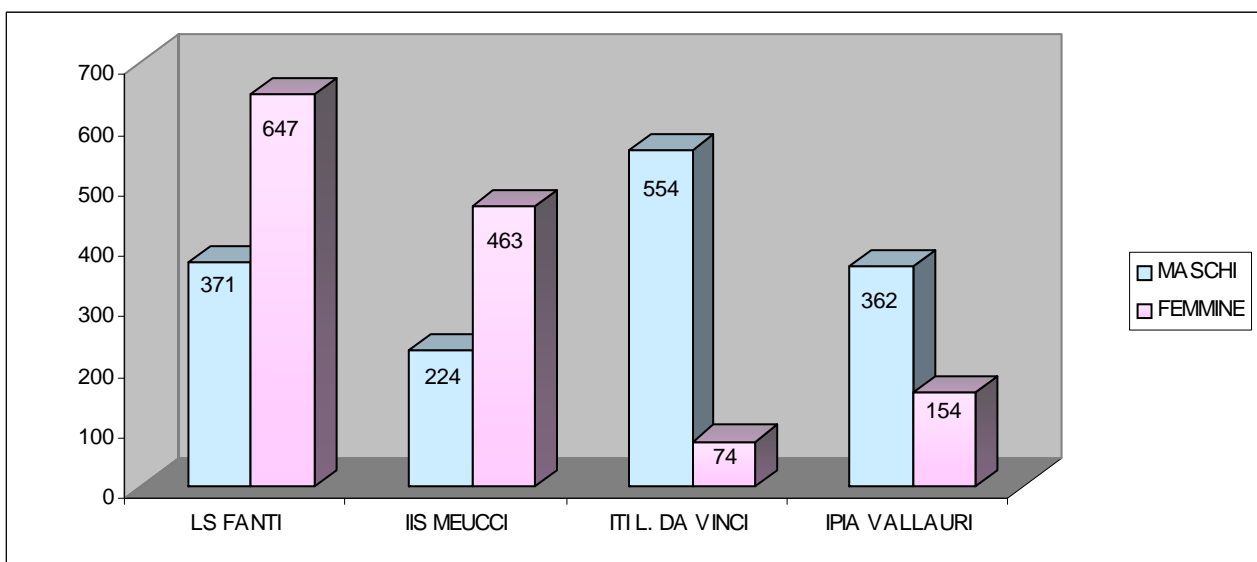
COMUNE	AMBITO TERR. N. 1			AMBITO TERR. N. 2			AMBITO TERR. N. 3			AMBITO TERR. N. 4			AMBITO TERR. N. 5			AMBITO TERR. N. 6			AMBITO TERR. N. 7			TOT. SCUOLE STATALI			TOT. SCUOLE PARIT.			TOT. SCUOLE SERALI			TOT. GEN.LE PROV.LE		
	M	F	TOT	M	F	TOT	M	F	TOT	M	F	TOT	M	F	TOT	M	F	TOT	M	F	TOT	M	F	TOT	M	F	TOT	M	F	TOT	M	F	TOT
FANANO	0	0	0	0	0	0	2	1	3	0	0	0	6	8	14	30	24	54	0	2	2	38	35	73	1	0	1	0	0	0	39	35	74
FIUMALBO	0	0	0	0	0	0	0	2	2	0	0	0	6	6	12	0	0	0	0	1	1	6	9	15	13	13	26	2	0	2	21	22	43
LAMA MOCOGNO	0	0	0	0	0	0	4	0	4	3	1	4	34	40	74	0	0	0	0	1	1	41	42	83	4	10	14	5	1	6	50	53	103
MONTECRETO	0	0	0	0	0	0	0	0	0	0	0	11	17	28	1	0	1	0	1	1	12	18	30	1	0	1	1	0	1	14	18	32	
PAVULLO	0	0	0	1	0	1	6	12	18	3	2	5	284	275	559	0	7	7	1	10	11	295	306	601	2	6	8	44	1	45	341	313	654
PIEVEPELAGO	0	0	0	0	0	0	2	1	3	1	0	1	18	11	29	0	0	0	0	2	2	21	14	35	19	27	46	0	1	1	40	42	82
POLINAGO	0	0	0	0	0	0	2	0	2	7	7	14	17	14	31	0	0	0	0	0	0	26	21	47	1	0	1	1	0	1	28	21	49
RIOLUNATO	0	0	0	0	0	0	0	0	0	0	0	3	0	3	0	0	0	0	1	1	3	1	4	2	11	13	1	0	1	6	12	18	
SERRAMAZZONI	0	0	0	0	0	0	31	24	55	36	16	52	60	64	124	6	0	6	3	6	9	136	110	246	1	1	2	8	2	10	145	113	258
SESTOLA	0	0	0	0	0	0	0	1	1	1	0	1	30	28	58	6	2	8	0	0	0	37	31	68	3	3	6	3	0	3	43	34	77
AMBITO TERRIT. N. 5	0	0	0	1	0	1	47	41	88	51	26	77	469	463	932	43	33	76	4	24	28	615	587	1202	47	71	118	65	5	70	727	663	1390
CASTELNUOVO R.	0	0	0	0	0	0	143	120	263	12	0	12	0	0	0	29	15	44	21	63	84	205	198	403	14	9	23	5	3	8	224	210	434
CASTELVETRO	0	0	0	0	0	0	48	48	96	24	4	28	0	0	0	74	92	166	15	30	45	161	174	335	1	3	4	6	2	8	168	179	347
GUIGLIA	0	0	0	0	0	0	3	9	12	1	0	1	0	0	0	65	55	120	2	4	6	71	68	139	1	0	1	0	2	2	72	70	142
MARANO SUL PANARO	0	0	0	0	0	0	6	14	20	1	0	1	2	2	4	60	45	105	1	5	6	70	66	136	1	0	1	2	1	3	73	67	140
MONTESE	0	0	0	0	0	0	0	2	2	0	0	0	17	21	38	8	11	19	0	1	1	25	35	60	0	0	0	2	0	2	27	35	62
SAVIGNANO S/P	0	0	0	0	0	0	13	21	34	2	1	3	0	0	0	107	98	205	6	14	20	128	134	262	0	0	0	3	1	4	131	135	266
SPILAMBERTO	0	0	0	0	0	0	67	42	109	6	0	6	0	0	0	99	88	187	22	47	69	194	177	371	2	3	5	6	1	7	202	181	383
VIGNOLA	0	0	0	0	0	0	18	36	54	6	0	6	0	0	0	324	320	644	10	26	36	358	382	740	4	1	5	20	6	26	382	389	771
ZOCCA	0	0	0	0	0	0	0	3	3	2	0	2	4	11	15	58	62	120	2	2	4	66	78	144	0	0	0	1	0	1	67	78	145
AMBITO TERRIT. N. 6	0	0	0	0	0	0	298	295	593	54	5	59	23	34	57	824	786	1610	79	192	271	1278	1312	2590	23	16	39	45	16	61	1346	1344	2690
BASTIGLIA	0	0	0	5	0	5	45	36	81	1	0	1	0	0	0	0	0	0	3	18	21	54	54	108	5	6	11	4	2	6	63	62	125
BOMPORTO	2	3	5	18	20	38	111	92	203	1	0	1	0	0	0	0	0	0	11	34	45	143	149	292	2	6	8	5	3	8	150	158	308
CASTELFRANCO E.	0	0	0	0	0	0	236	208	444	1	0	1	0	0	0	37	32	69	109	149	258	383	389	772	9	7	16	24	13	37	416	409	825
NONANTOLA	0	0	0	3	1	4	160	158	318	6	0	6	0	0	0	0	0	0	37	56	93	206	215	421	11	6	17	12	3	15	229	224	453
RAVARINO	0	0	0	10	13	23	57	72	129	1	0	1	0	0	0	0	0	0	11	26	37	79	111	190	2	1	3	3	2	5	84	114	198
SAN CESARIO	0	0	0	0	0	0	45	33	78	1	0	1	0	0	0	31	22	53	20	32	52	97	87	184	0	0	0	2	3	5	99	90	189
AMBITO TERRIT. N. 7	2	3	5	36	34	70	654	599	1253	11	0	11	0	0	0	68	54	122	191	315	506	962	1005	1967	29	26	55	50	26	76	1041	1057	2098
ALTRE PROVINCE	4	11	15	1	0	1	18	5	23	69	51	120	8	0	8	4	8	12	3	12	15	107	87	194	10	5	15	21	3	24	138	95	233
PROV. BOLOGNA	0	1	1	37	19	56	16	23	39	9	0	9	0	0	0	185	107	292	27	24	51	274	174	448	4	1	5	15	8	23	293	183	476
PROV. FERRARA	0	2	2	109	77	186	1	1	2	1	0	1	0	0	0	0	0	0	0	0	0	111	80	191	0	0	0	2	0	2	113	80	193
PROV. MANTOVA	78	60	138	209	161	370	4	1	5	9	0	9	0	0	0	0	0	0	2	2	4	302	224	526	0	0	0	2	1	3	304	225	529
PROV. PARMA	0	0	0	0	0	0	0	1	1	4	0	4	0	0	0	0	1	1	0	1	1	4	3	7	0	0	0	0	0	0	4	3	7
PROV. REGGIO EMILIA	196	91	287	0	1	1	89	40	129	429	338	767	0	0	0	1	1	2	21	24	45	736	495	1231	7	1	8	43	21	64	786	517	1303
TOT. ALTRE PROVINCE	278	165	443	356	258	614	128	71	199	521	389	910	8	0	8	190	117	307	53	63	116	1534	1063	2597	21	7	28	83	33	116	1638	1103	2741
TOT. COMPLESSIVO	1511	1338	2849	1609	1405	3014	4532	3804	8336	2408	1864	4272	512	506	1018	1152	1003	2155	1175	2272	3447	12899	12192	25091	372	264	636	657	295	952	1392	1275	2667



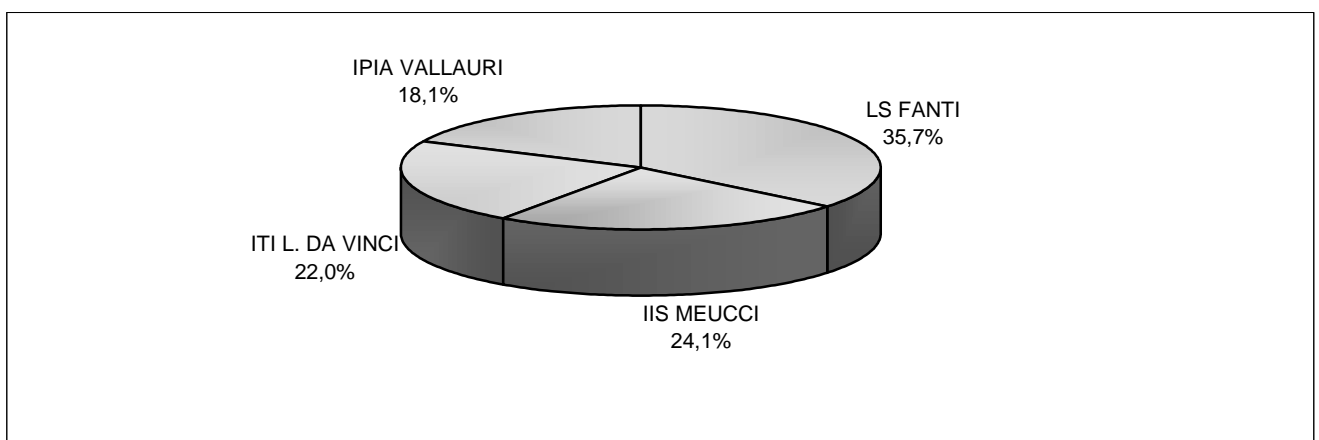
## AMBITO TERRITORIALE n. 1 – CARPI

Gli studenti che frequentano le Scuole Medie Superiori di Carpi provengono per il 79,4% dai comuni del medesimo ambito territoriale e per il 4,5% dall'ambito di Mirandola. Il fenomeno di studenti pendolari provenienti da altre province è abbastanza rilevante (443 su 2849, pari 15,5% del totale degli iscritti nel distretto di Carpi). In particolare 287 studenti su 443 (64,8%) provengono dalla provincia di Reggio Emilia e 138 studenti (31,2%) dalla provincia di Mantova. E' interessante rilevare che, dei 448 studenti che provengono da altre province, ben 278 (62,8%) sono maschi.

**Graf. 23** Presenza maschile e femminile negli Istituti Superiori dell'ambito di Carpi.



**Graf. 24** Distribuzione degli iscritti nell'ambito di Carpi.



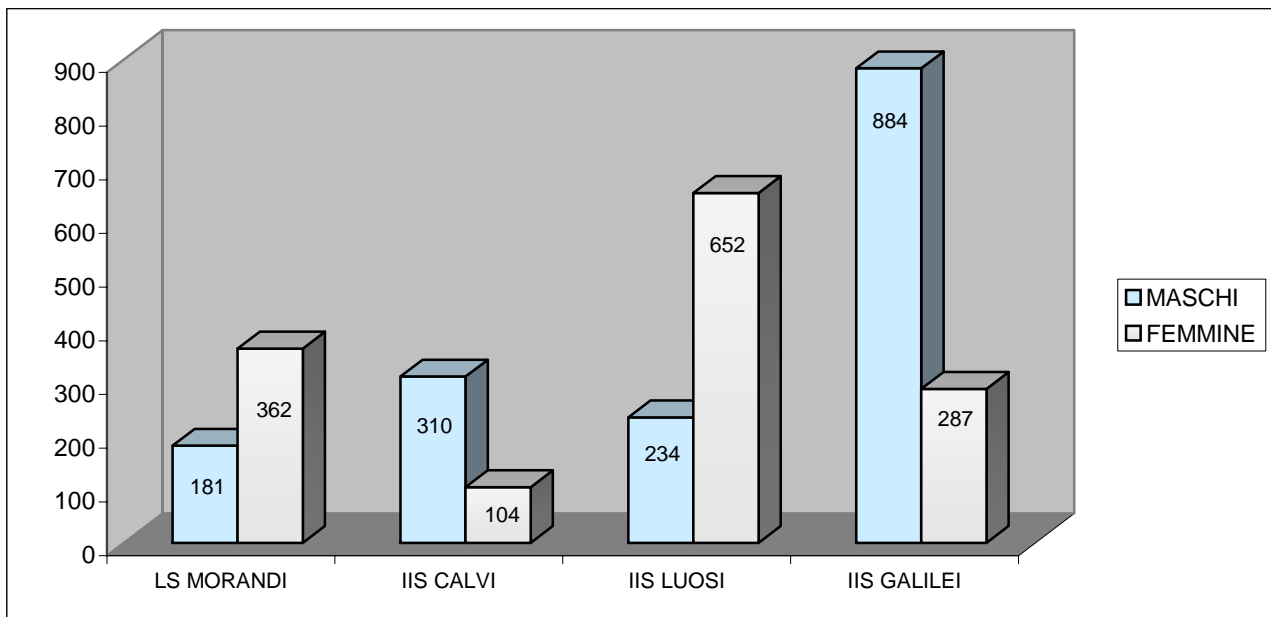
Tav. 46 PENDOLARITA' NELLE SCUOLE MEDIE SUPERIORI STATALI DELL'AMBITO DI CARPI

COMUNE	LS FANTI			IIS MEUCCI			ITI L. DA VINCI			IPIA VALLAURI			TOTALE DISTRETTO		
	M	F	TOT	M	F	TOT	M	F	TOT	M	F	TOT	M	F	TOT
CAMPOGALLIANO	25	26	51	1	11	12	13	5	18	9	6	15	48	48	96
CARPI	219	382	601	159	285	444	281	37	318	161	73	234	820	777	1597
NOVI	41	57	98	24	53	77	54	12	66	48	16	64	167	138	305
SOLIERA	37	58	95	20	49	69	53	4	57	29	13	42	139	124	263
<b>TOTALE AMBITO N. 1</b>	<b>322</b>	<b>523</b>	<b>845</b>	<b>204</b>	<b>398</b>	<b>602</b>	<b>401</b>	<b>58</b>	<b>459</b>	<b>247</b>	<b>108</b>	<b>355</b>	<b>1174</b>	<b>1087</b>	<b>2261</b>
CAMPOSANTO	0	0	0	0	0	0	0	0	0	0	0	0	0	0	0
CAVEZZO	5	11	16	1	0	1	4	0	4	1	0	1	11	11	22
CONCORDIA	5	18	23	0	3	3	6	1	7	1	1	2	12	23	35
FINALE EMILIA	0	0	0	0	0	0	2	0	2	0	0	0	2	0	2
MEDOLLA	6	12	18	0	0	0	5	0	5	2	0	2	13	12	25
MIRANDOLA	0	1	1	0	0	0	2	0	2	0	0	0	2	1	3
SAN FELICE SUL PANARO	0	1	1	0	0	0	0	0	0	0	0	0	0	1	1
SAN POSSIDONIO	3	18	21	0	5	5	7	3	10	2	1	3	12	27	39
SAN PROSPERO	1	0	1	0	0	0	0	0	0	1	0	1	2	0	2
<b>TOTALE AMBITO N. 2</b>	<b>20</b>	<b>61</b>	<b>81</b>	<b>1</b>	<b>8</b>	<b>9</b>	<b>26</b>	<b>4</b>	<b>30</b>	<b>7</b>	<b>2</b>	<b>9</b>	<b>54</b>	<b>75</b>	<b>129</b>
MODENA	1	0	1	0	3	3	1	0	1	0	2	2	2	5	7
<b>TOTALE AMBITO N. 3</b>	<b>1</b>	<b>0</b>	<b>1</b>	<b>0</b>	<b>3</b>	<b>3</b>	<b>1</b>	<b>0</b>	<b>1</b>	<b>0</b>	<b>2</b>	<b>2</b>	<b>2</b>	<b>5</b>	<b>7</b>
FIORANO	0	0	0	0	0	0	0	0	0	0	0	0	0	0	0
FORMIGINE	0	0	0	0	0	0	0	0	0	1	1	2	1	1	2
FRASSINORO	0	0	0	0	0	0	0	0	0	0	0	0	0	0	0
MARANELLO	0	0	0	0	1	1	0	0	0	0	0	0	0	1	1
MONTEFIORINO	0	0	0	0	0	0	0	0	0	0	0	0	0	0	0
PALAGANO	0	0	0	0	0	0	0	0	0	0	0	0	0	0	0
PRIGNANO	0	0	0	0	0	0	0	0	0	0	0	0	0	0	0
SASSUOLO	0	0	0	0	0	0	0	0	0	0	1	1	0	1	1
<b>TOTALE AMBITO N. 4</b>	<b>0</b>	<b>0</b>	<b>0</b>	<b>0</b>	<b>1</b>	<b>1</b>	<b>0</b>	<b>0</b>	<b>0</b>	<b>1</b>	<b>2</b>	<b>3</b>	<b>1</b>	<b>3</b>	<b>4</b>
FANANO	0	0	0	0	0	0	0	0	0	0	0	0	0	0	0
FIUMALBO	0	0	0	0	0	0	0	0	0	0	0	0	0	0	0
LAMA MOCOGNO	0	0	0	0	0	0	0	0	0	0	0	0	0	0	0
MONTECRETO	0	0	0	0	0	0	0	0	0	0	0	0	0	0	0
PAVULLO	0	0	0	0	0	0	0	0	0	0	0	0	0	0	0
PIEVEPELAGO	0	0	0	0	0	0	0	0	0	0	0	0	0	0	0
POLINAGO	0	0	0	0	0	0	0	0	0	0	0	0	0	0	0
RIOLUNATO	0	0	0	0	0	0	0	0	0	0	0	0	0	0	0
SERRAMAZZONI	0	0	0	0	0	0	0	0	0	0	0	0	0	0	0
SESTOLA	0	0	0	0	0	0	0	0	0	0	0	0	0	0	0
<b>TOTALE AMBITO N. 5</b>	<b>0</b>	<b>0</b>	<b>0</b>	<b>0</b>	<b>0</b>	<b>0</b>	<b>0</b>	<b>0</b>	<b>0</b>	<b>0</b>	<b>0</b>	<b>0</b>	<b>0</b>	<b>0</b>	<b>0</b>
CASTELNUOVO RANGONE	0	0	0	0	0	0	0	0	0	0	0	0	0	0	0
CASTELVETRO	0	0	0	0	0	0	0	0	0	0	0	0	0	0	0
GUIGLIA	0	0	0	0	0	0	0	0	0	0	0	0	0	0	0
MARANO SUL PANARO	0	0	0	0	0	0	0	0	0	0	0	0	0	0	0
MONTESE	0	0	0	0	0	0	0	0	0	0	0	0	0	0	0
SAVIGNANO SUL PANARO	0	0	0	0	0	0	0	0	0	0	0	0	0	0	0
SPILAMBERTO	0	0	0	0	0	0	0	0	0	0	0	0	0	0	0
VIGNOLA	0	0	0	0	0	0	0	0	0	0	0	0	0	0	0
ZOCCA	0	0	0	0	0	0	0	0	0	0	0	0	0	0	0
<b>TOTALE AMBITO N. 6</b>	<b>0</b>	<b>0</b>	<b>0</b>	<b>0</b>	<b>0</b>	<b>0</b>	<b>0</b>	<b>0</b>	<b>0</b>	<b>0</b>	<b>0</b>	<b>0</b>	<b>0</b>	<b>0</b>	<b>0</b>
BASTIGLIA	0	0	0	0	0	0	0	0	0	0	0	0	0	0	0
BOMPORTO	0	0	0	1	1	2	0	0	0	1	2	3	2	3	5
CASTELFRANCO EMILIA	0	0	0	0	0	0	0	0	0	0	0	0	0	0	0
NONANTOLA	0	0	0	0	0	0	0	0	0	0	0	0	0	0	0
RAVARINO	0	0	0	0	0	0	0	0	0	0	0	0	0	0	0
SAN CESARIO	0	0	0	0	0	0	0	0	0	0	0	0	0	0	0
<b>TOTALE AMBITO N. 7</b>	<b>0</b>	<b>0</b>	<b>0</b>	<b>1</b>	<b>1</b>	<b>2</b>	<b>0</b>	<b>0</b>	<b>0</b>	<b>1</b>	<b>2</b>	<b>3</b>	<b>2</b>	<b>3</b>	<b>5</b>
ALTRE PROVINCE	0	2	2	4	9	13	0	0	0	0	0	0	4	11	15
PROV. BOLOGNA	0	1	1	0	0	0	0	0	0	0	0	0	0	1	1
PROV. FERRARA	0	1	1	0	1	1	0	0	0	0	0	0	0	2	2
PROV. MANTOVA	13	21	34	6	24	30	41	2	43	18	13	31	78	60	138
PROV. PARMA	0	0	0	0	0	0	0	0	0	0	0	0	0	0	0
PROV. REGGIO EMILIA	15	38	53	8	18	26	85	10	95	88	25	113	196	91	287
<b>TOTALE ALTRE PROVINCE</b>	<b>28</b>	<b>63</b>	<b>91</b>	<b>18</b>	<b>52</b>	<b>70</b>	<b>126</b>	<b>12</b>	<b>138</b>	<b>106</b>	<b>38</b>	<b>144</b>	<b>278</b>	<b>165</b>	<b>443</b>
<b>TOTALE COMPLESSIVO</b>	<b>371</b>	<b>647</b>	<b>1018</b>	<b>224</b>	<b>463</b>	<b>687</b>	<b>554</b>	<b>74</b>	<b>628</b>	<b>362</b>	<b>154</b>	<b>516</b>	<b>1511</b>	<b>1338</b>	<b>2849</b>

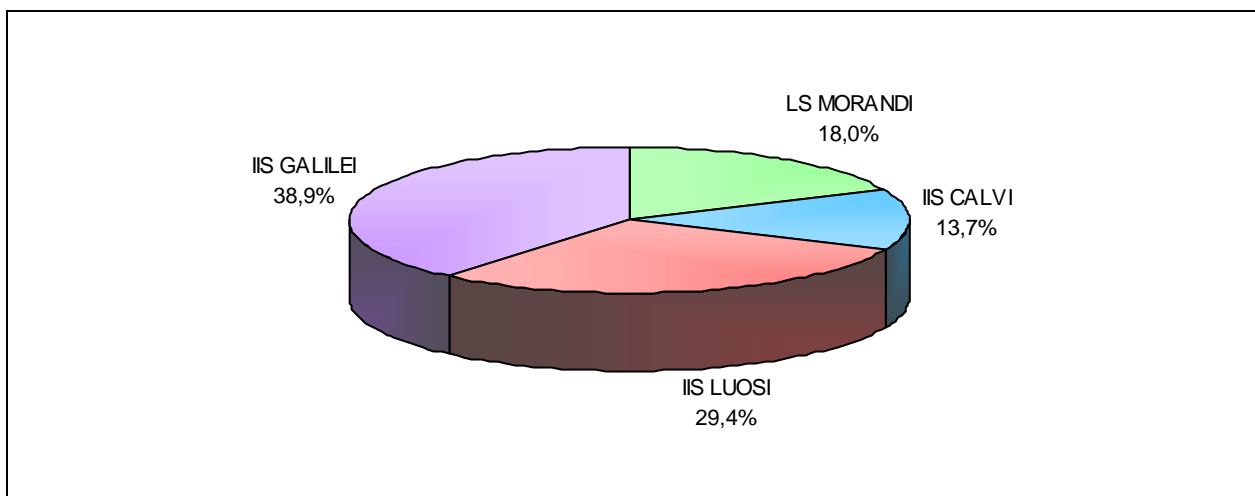
## AMBITO TERRITORIALE n. 2 – MIRANDOLA

Gli studenti frequentanti la scuole medie superiori di Mirandola e Finale Emilia risiedono per il 77% nei comuni del ambito territoriale di Mirandola. Rilevante è la presenza di studenti pendolari, pari al 20,4% degli iscritti complessivi, quasi tutti residenti nelle province di Mantova, Ferrara e Bologna. Dei 614 studenti pendolari, il 58%, pari a 356, sono maschi.

**Graf. 25** Presenza maschile e femminile negli Istituti Superiori dell'ambito di Mirandola.



**Graf. 26** Distribuzione degli iscritti nell'ambito di Mirandola.



Tav. 47 – PENDOLARITA' NELLE SCUOLE MEDIE SUPERIORI STATALI DELL'AMBITO DI MIRANDOLA

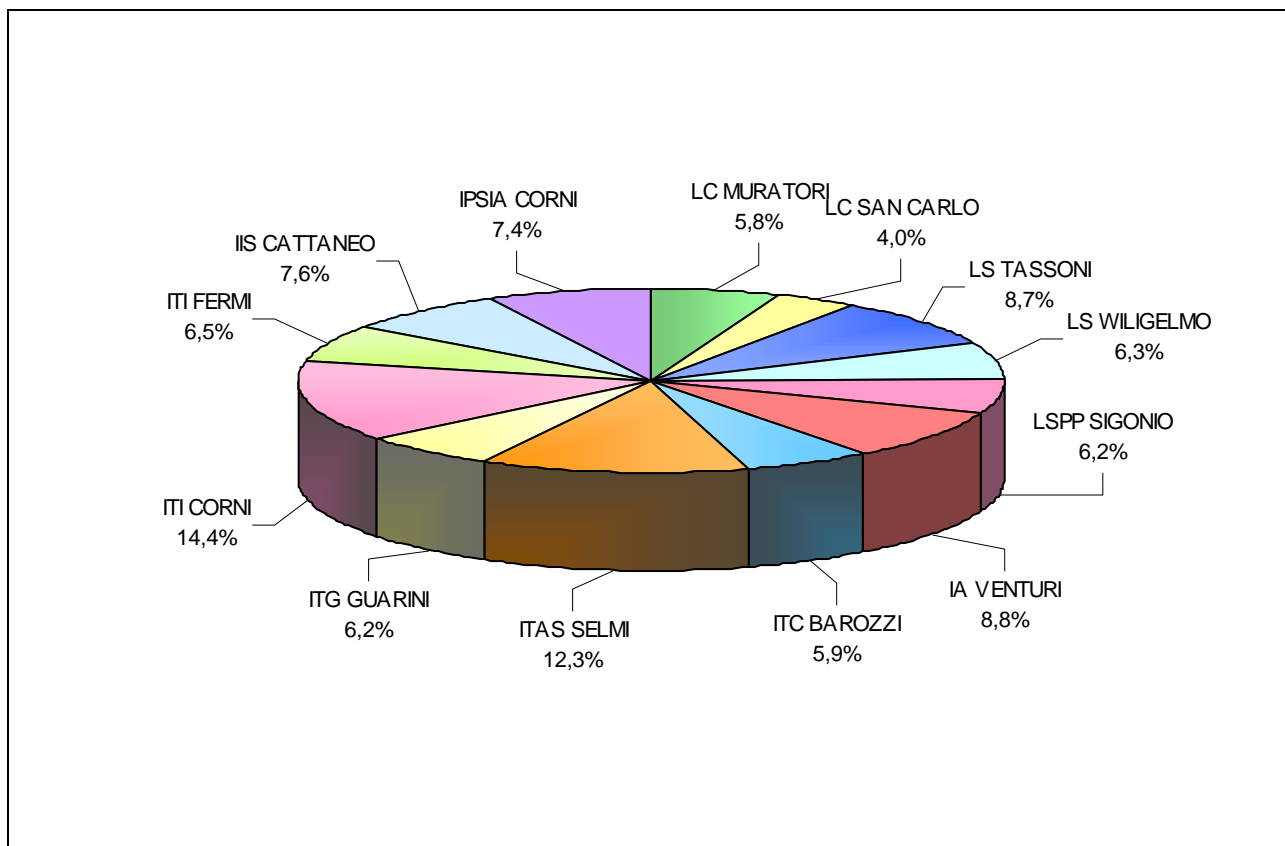
COMUNE	LS MORANDI			IIS CALVI			IIS LUOSI			IIS GALILEI			TOTALE AMBITO		
	M	F	TOT	M	F	TOT	M	F	TOT	M	F	TOT	M	F	TOT
CAMPOGALLIANO	0	0	0	0	0	0	0	0	0	0	0	0	0	0	0
CARPI	0	1	1	0	0	0	0	0	0	0	0	0	0	1	1
NOVI	0	0	0	0	0	0	1	0	1	2	0	2	3	0	3
SOLIERA	0	0	0	3	0	3	0	0	0	0	0	0	3	0	3
<b>TOTALE AMBITO N. 1</b>	<b>0</b>	<b>1</b>	<b>1</b>	<b>3</b>	<b>0</b>	<b>3</b>	<b>1</b>	<b>0</b>	<b>1</b>	<b>2</b>	<b>0</b>	<b>2</b>	<b>6</b>	<b>1</b>	<b>7</b>
CAMPOSANTO	10	34	44	8	1	9	2	12	14	28	0	28	48	47	95
CAVEZZO	1	5	6	5	1	6	22	57	79	68	26	94	96	89	185
CONCORDIA	2	6	8	5	0	5	23	46	69	85	47	132	115	99	214
FINALE EMILIA	78	137	215	73	35	108	5	24	29	53	15	68	209	211	420
MEDOLLA	11	17	28	14	7	21	13	30	43	62	16	78	100	70	170
MIRANDOLA	10	35	45	32	6	38	83	235	318	250	87	337	375	363	738
SAN FELICE S/P	25	47	72	30	7	37	23	77	100	97	28	125	175	159	334
SAN POSSIDONIO	0	2	2	1	0	1	5	17	22	30	18	48	36	37	73
SAN PROSPERO	0	0	0	10	3	13	13	20	33	33	14	47	56	37	93
<b>TOTALE AMBITO N. 2</b>	<b>137</b>	<b>283</b>	<b>420</b>	<b>178</b>	<b>60</b>	<b>238</b>	<b>189</b>	<b>518</b>	<b>707</b>	<b>706</b>	<b>251</b>	<b>957</b>	<b>1210</b>	<b>1112</b>	<b>2322</b>
MODENA	0	0	0	0	0	0	0	0	0	0	0	0	0	0	0
<b>TOTALE AMBITO N. 3</b>	<b>0</b>	<b>0</b>	<b>0</b>	<b>0</b>	<b>0</b>	<b>0</b>	<b>0</b>	<b>0</b>	<b>0</b>	<b>0</b>	<b>0</b>	<b>0</b>	<b>0</b>	<b>0</b>	<b>0</b>
FIORANO	0	0	0	0	0	0	0	0	0	0	0	0	0	0	0
FORMIGINE	0	0	0	0	0	0	0	0	0	0	0	0	0	0	0
FRASSINORO	0	0	0	0	0	0	0	0	0	0	0	0	0	0	0
MARANELLO	0	0	0	0	0	0	0	0	0	0	0	0	0	0	0
MONTEFIORINO	0	0	0	0	0	0	0	0	0	0	0	0	0	0	0
PALAGANO	0	0	0	0	0	0	0	0	0	0	0	0	0	0	0
PRIGNANO	0	0	0	0	0	0	0	0	0	0	0	0	0	0	0
SASSUOLO	0	0	0	0	0	0	0	0	0	0	0	0	0	0	0
<b>TOTALE AMBITO N. 4</b>	<b>0</b>	<b>0</b>	<b>0</b>	<b>0</b>	<b>0</b>	<b>0</b>	<b>0</b>	<b>0</b>	<b>0</b>	<b>0</b>	<b>0</b>	<b>0</b>	<b>0</b>	<b>0</b>	<b>0</b>
FANANO	0	0	0	0	0	0	0	0	0	0	0	0	0	0	0
FIUMALBO	0	0	0	0	0	0	0	0	0	0	0	0	0	0	0
LAMA MOCOGNO	0	0	0	0	0	0	0	0	0	0	0	0	0	0	0
MONTECRETO	0	0	0	0	0	0	0	0	0	0	0	0	0	0	0
PAVULLO	0	0	0	0	0	0	0	0	0	1	0	1	1	0	1
PIEVEPELAGO	0	0	0	0	0	0	0	0	0	0	0	0	0	0	0
POLINAGO	0	0	0	0	0	0	0	0	0	0	0	0	0	0	0
RIOLUNATO	0	0	0	0	0	0	0	0	0	0	0	0	0	0	0
SERRAMAZZONI	0	0	0	0	0	0	0	0	0	0	0	0	0	0	0
SESTOLA	0	0	0	0	0	0	0	0	0	0	0	0	0	0	0
<b>TOTALE AMBITO N. 5</b>	<b>0</b>	<b>0</b>	<b>0</b>	<b>0</b>	<b>0</b>	<b>0</b>	<b>0</b>	<b>0</b>	<b>0</b>	<b>1</b>	<b>0</b>	<b>1</b>	<b>1</b>	<b>0</b>	<b>1</b>
CASTELNUOVO R.	0	0	0	0	0	0	0	0	0	0	0	0	0	0	0
CASTELVETRO	0	0	0	0	0	0	0	0	0	0	0	0	0	0	0
GUIGLIA	0	0	0	0	0	0	0	0	0	0	0	0	0	0	0
MARANO SUL PANARO	0	0	0	0	0	0	0	0	0	0	0	0	0	0	0
MONTESE	0	0	0	0	0	0	0	0	0	0	0	0	0	0	0
SAVIGNANO S/P	0	0	0	0	0	0	0	0	0	0	0	0	0	0	0
SPILAMBERTO	0	0	0	0	0	0	0	0	0	0	0	0	0	0	0
VIGNOLA	0	0	0	0	0	0	0	0	0	0	0	0	0	0	0
ZOCCA	0	0	0	0	0	0	0	0	0	0	0	0	0	0	0
<b>TOTALE AMBITO N. 6</b>	<b>0</b>	<b>0</b>	<b>0</b>	<b>0</b>	<b>0</b>	<b>0</b>	<b>0</b>	<b>0</b>	<b>0</b>	<b>0</b>	<b>0</b>	<b>0</b>	<b>0</b>	<b>0</b>	<b>0</b>
BASTIGLIA	2	0	2	3	0	3	0	0	0	0	0	0	5	0	5
BOMPORTO	8	11	19	4	4	8	2	5	7	4	0	4	18	20	38
CASTELFRANCO E.	0	0	0	0	0	0	0	0	0	0	0	0	0	0	0
NONANTOLA	0	0	0	2	0	2	0	1	1	1	0	1	3	1	4
RAVARINO	4	10	14	5	3	8	0	0	0	1	0	1	10	13	23
SAN CESARIO	0	0	0	0	0	0	0	0	0	0	0	0	0	0	0
<b>TOTALE AMBITO N. 7</b>	<b>14</b>	<b>21</b>	<b>35</b>	<b>14</b>	<b>7</b>	<b>21</b>	<b>2</b>	<b>6</b>	<b>8</b>	<b>6</b>	<b>0</b>	<b>6</b>	<b>36</b>	<b>34</b>	<b>70</b>
ALTRE PROVINCE	0	0	0	0	0	0	1	0	1	0	0	0	1	0	1
PROV. BOLOGNA	7	6	13	30	12	42	0	0	0	0	1	1	37	19	56
PROV. FERRARA	23	50	73	84	25	109	1	2	3	1	0	1	109	77	186
PROV. MANTOVA	0	1	1	1	0	1	40	126	166	168	34	202	209	161	370
PROV. PARMA	0	0	0	0	0	0	0	0	0	0	0	0	0	0	0
PROV. REGGIO EMILIA	0	0	0	0	0	0	0	0	0	0	1	1	0	1	1
<b>TOTALE ALTRE</b>	<b>30</b>	<b>57</b>	<b>87</b>	<b>115</b>	<b>37</b>	<b>152</b>	<b>42</b>	<b>128</b>	<b>170</b>	<b>169</b>	<b>36</b>	<b>205</b>	<b>356</b>	<b>258</b>	<b>614</b>
<b>TOTALE COMPLESSIVO</b>	<b>181</b>	<b>362</b>	<b>543</b>	<b>310</b>	<b>104</b>	<b>414</b>	<b>234</b>	<b>652</b>	<b>886</b>	<b>884</b>	<b>287</b>	<b>1171</b>	<b>1609</b>	<b>1405</b>	<b>3014</b>

## AMBITO TERRITORIALE n. 3 – MODENA

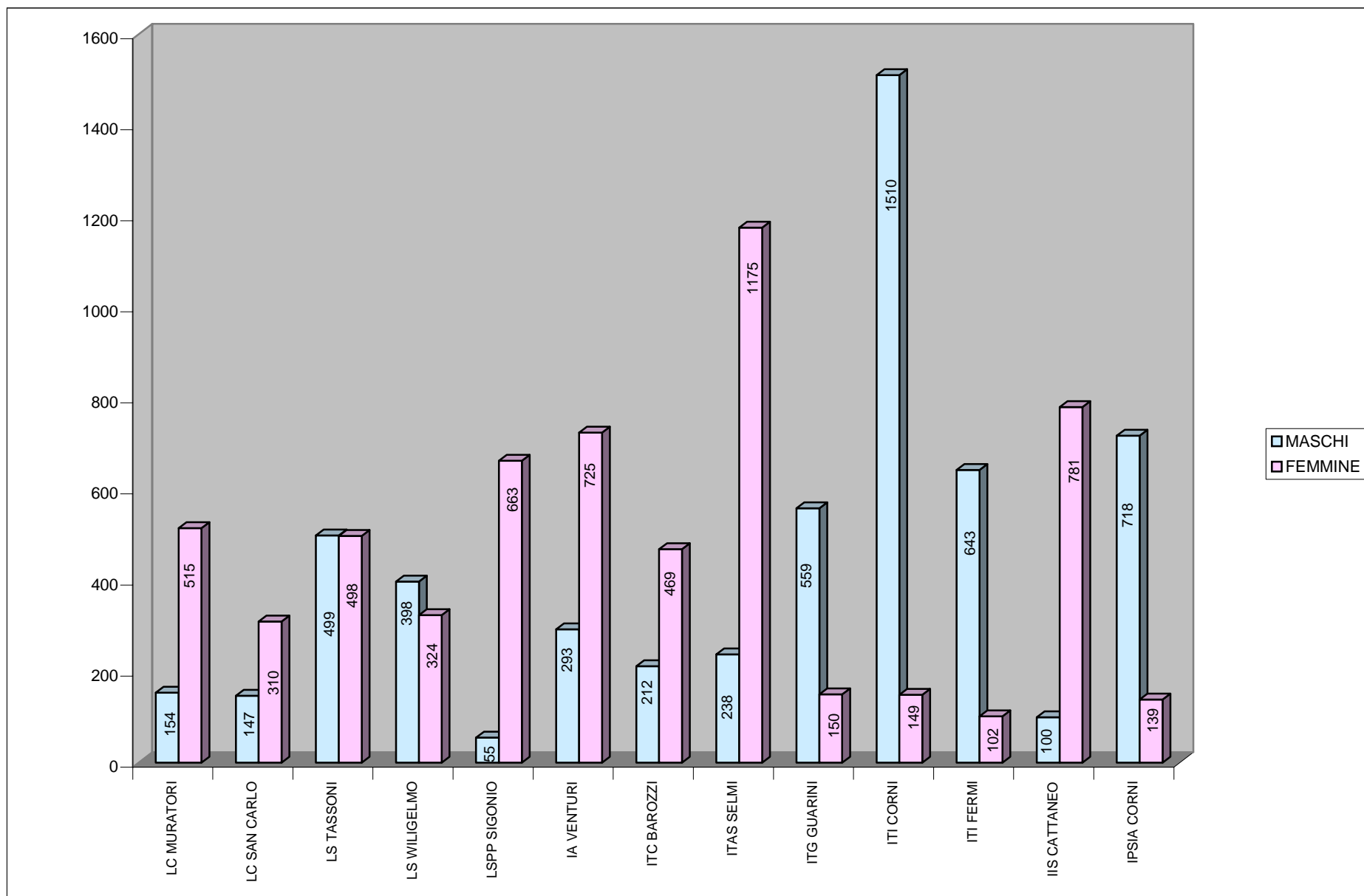
Gli studenti iscritti alle scuole medie superiori di Modena provengono per il 53,7% dal Comune di Modena, per il 14,6% dai Comuni dell'ambito territoriale di Sassuolo e per il 14,2% dai Comuni dell'ambito di Castelfranco; risulta trascurabile, poiché pari al 2,4%, la presenza di studenti pendolari residenti nelle province limitrofe.

Per quanto concerne la mobilità degli studenti fra ambiti della provincia, permane una capacità di attrazione delle scuole medie superiori con indirizzi di studio presenti solo nel capoluogo, come ad esempio l'istituto artistico e l'istituto per le attività sociali.

**Graf. 27** Distribuzione degli iscritti nell'ambito di Modena.



**Graf. 28** Presenza maschile e femminile negli Istituti Superiori dell'ambito di Modena.





**Tav. 48 – PENDOLARITA' NELLE SCUOLE MEDIE SUPERIORI STATALI DELL'AMBITO DI MODENA**

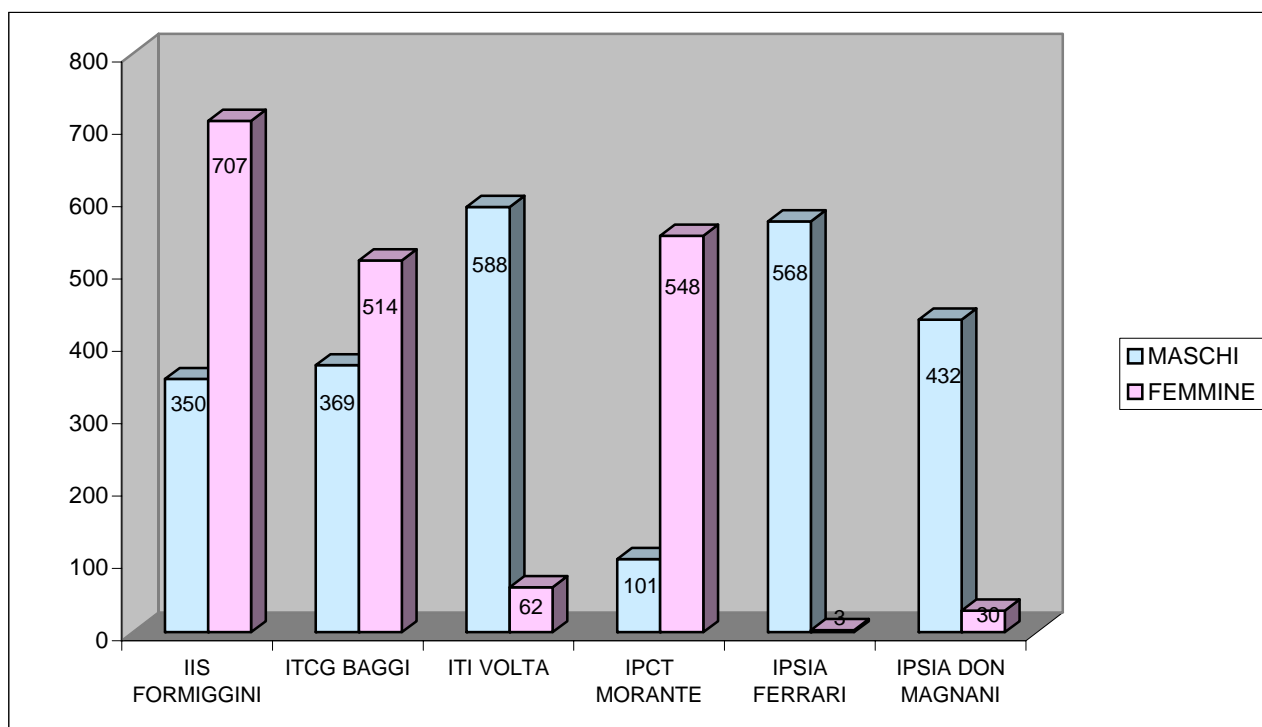
COMUNE	LC MURATORI			LC S. CARLO			LS TASSONI			LS WILIGELMO			LSPP SIGONIO			IA VENTURI			ITC BAROZZI			ITAS SELMI			ITG GUARINI			ITI CORNI			ITI FERMI			IIS CATTANEO			IPSIA CORNI			TOTALE AMBITO			
	M	F	TOT	M	F	TOT	M	F	TOT	M	F	TOT	M	F	TOT	M	F	TOT	M	F	TOT	M	F	TOT	M	F	TOT	M	F	TOT	M	F	TOT	M	F	TOT	M	F	TOT	M	F	TOT	
CAMPOGALLIANO	1	4	5	0	2	2	0	1	1	2	2	4	0	5	5	4	21	25	0	5	5	3	27	30	5	3	8	26	3	29	5	0	5	1	13	14	23	3	26	<b>70</b>	<b>89</b>	<b>159</b>	
CARPI	3	0	3	0	1	1	0	0	0	1	1	2	1	4	5	20	66	86	0	1	1	4	30	34	7	1	8	4	0	4	1	2	3	2	7	9	5	3	8	<b>48</b>	<b>116</b>	<b>164</b>	
NOVI	0	0	0	0	0	0	0	0	0	0	0	0	0	0	0	1	4	5	0	0	0	2	8	10	4	0	4	1	0	1	0	0	0	0	5	5	1	0	1	<b>9</b>	<b>17</b>	<b>26</b>	
SOLIERA	2	8	10	0	1	1	7	3	10	0	0	0	1	9	10	6	15	21	5	9	14	3	17	20	23	6	29	18	2	20	10	2	12	1	16	17	11	4	15	<b>87</b>	<b>92</b>	<b>179</b>	
<b>TOT. AMBITO N. 1</b>	<b>6</b>	<b>12</b>	<b>18</b>	<b>0</b>	<b>4</b>	<b>4</b>	<b>7</b>	<b>4</b>	<b>11</b>	<b>3</b>	<b>3</b>	<b>6</b>	<b>2</b>	<b>18</b>	<b>20</b>	<b>31</b>	<b>106</b>	<b>137</b>	<b>5</b>	<b>15</b>	<b>20</b>	<b>12</b>	<b>82</b>	<b>94</b>	<b>39</b>	<b>10</b>	<b>49</b>	<b>49</b>	<b>5</b>	<b>54</b>	<b>16</b>	<b>4</b>	<b>20</b>	<b>4</b>	<b>41</b>	<b>45</b>	<b>40</b>	<b>10</b>	<b>50</b>	<b>214</b>	<b>314</b>	<b>528</b>	
CAMPOSANTO	0	1	1	0	0	0	0	0	0	0	0	0	0	0	0	0	2	2	0	3	3	0	4	4	4	0	4	8	0	8	1	0	1	0	2	2	1	0	1	<b>14</b>	<b>12</b>	<b>26</b>	
CAVEZZO	0	1	1	0	0	0	0	0	0	0	0	0	0	3	3	0	4	4	0	1	1	0	12	12	9	0	9	0	2	2	0	0	0	0	1	1	1	2	3	<b>10</b>	<b>26</b>	<b>36</b>	
CONCORDIA	0	0	0	0	0	0	0	0	0	0	0	0	0	0	0	3	3	6	0	0	0	1	6	7	8	1	9	0	0	0	0	0	0	0	0	0	1	1	2	<b>13</b>	<b>11</b>	<b>24</b>	
FINALE EMILIA	0	1	1	0	0	0	0	0	0	0	0	0	0	0	0	1	3	4	0	0	0	0	3	3	2	0	2	0	1	1	0	0	0	0	0	0	0	0	0	0	<b>3</b>	<b>8</b>	<b>11</b>
MEDOLLA	0	0	0	0	0	0	0	0	0	0	0	0	0	0	0	2	8	10	0	1	1	1	0	1	3	2	5	0	0	0	0	0	0	0	0	0	0	1	0	1	<b>7</b>	<b>11</b>	<b>18</b>
MIRANDOLA	0	0	0	0	0	0	1	0	1	0	0	0	0	2	2	1	5	6	0	0	0	0	2	2	3	2	5	2	0	2	2	0	2	0	1	1	0	0	0	<b>9</b>	<b>12</b>	<b>21</b>	
SAN FELICE S/P	1	0	1	0	1	1	0	1	1	0	0	0	0	1	1	2	3	5	0	0	0	0	0	0	1	1	2	3	0	3	0	0	0	0	0	0	0	0	0	0	<b>7</b>	<b>7</b>	<b>14</b>
SAN POSSIDONIO	0	0	0	0	0	0	0	0	0	0	0	0	0	1	1	0	0	0	0	1	1	0	0	0	1	0	1	0	0	0	0	0	0	0	0	0	0	0	0	0	<b>1</b>	<b>2</b>	<b>3</b>
SAN PROSPERO	1	2	3	0	2	2	8	8	16	0	0	0	0	3	3	0	4	4	2	3	5	2	16	18	3	2	5	12	0	12	10	0	10	1	9	10	6	1	7	<b>45</b>	<b>50</b>	<b>95</b>	
<b>TOT. AMBITO N. 2</b>	<b>2</b>	<b>5</b>	<b>7</b>	<b>0</b>	<b>3</b>	<b>3</b>	<b>9</b>	<b>9</b>	<b>18</b>	<b>0</b>	<b>0</b>	<b>0</b>	<b>0</b>	<b>10</b>	<b>10</b>	<b>9</b>	<b>32</b>	<b>41</b>	<b>2</b>	<b>9</b>	<b>11</b>	<b>4</b>	<b>43</b>	<b>47</b>	<b>34</b>	<b>8</b>	<b>42</b>	<b>25</b>	<b>3</b>	<b>28</b>	<b>13</b>	<b>0</b>	<b>13</b>	<b>1</b>	<b>13</b>	<b>14</b>	<b>10</b>	<b>4</b>	<b>14</b>	<b>109</b>	<b>139</b>	<b>248</b>	
MODENA	118	306	424	115	226	341	340	297	637	265	197	462	35	356	391	121	263	384	126	224	350	139	511	650	239	63	302	822	85	907	340	54	394	66	403	469	405	71	476	<b>3131</b>	<b>3056</b>	<b>6187</b>	
<b>TOT. AMBITO N. 3</b>	<b>118</b>	<b>306</b>	<b>424</b>	<b>115</b>	<b>226</b>	<b>341</b>	<b>340</b>	<b>297</b>	<b>637</b>	<b>265</b>	<b>197</b>	<b>462</b>	<b>35</b>	<b>356</b>	<b>391</b>	<b>121</b>	<b>263</b>	<b>384</b>	<b>126</b>	<b>224</b>	<b>350</b>	<b>139</b>	<b>511</b>	<b>650</b>	<b>239</b>	<b>63</b>	<b>302</b>	<b>822</b>	<b>85</b>	<b>907</b>	<b>340</b>	<b>54</b>	<b>394</b>	<b>66</b>	<b>403</b>	<b>469</b>	<b>405</b>	<b>71</b>	<b>476</b>	<b>3131</b>	<b>3056</b>	<b>6187</b>	
FIORANO	0	0	0	2	7	9	1	1	2	1	2	3	1	4	5	13	18	31	0	5	5	5	42	47	1	1	2	6	2	8	26	3	29	0	9	9	11	3	14	<b>67</b>	<b>97</b>	<b>164</b>	
FORMIGINE	7	35	42	8	25	33	12	14	26	82	75	157	3	92	95	21	77	98	14	50	64	21	131	152	47	5	52	153	9	162	55	9	64	13	60	73	41	14	55	<b>477</b>	<b>596</b>	<b>1073</b>	
FRASSINORO	0	1	1	0	0	0	0	0	0	0	0	0	0	0	0	0	0	0	0	0	0	1	0	1	0	0	0	0	0	0	0	0	0	0	0	0	0	0	0	0	<b>1</b>	<b>1</b>	<b>2</b>
MARANELLO	0	5	5	0	5	5	12	10	22	7	9	16	0	13	13	6	31	37	3	22	25	7	42	49	6	1	7	49	11	60	9	1	10	0	16	16	12	5	17	<b>111</b>	<b>171</b>	<b>282</b>	
MONTEFIORINO	0	0	0	0	0	0	0	0	0	0	0	0	0	0	0	0	1	1	0	0	0	0	0	0	0	0	0	1	0	1	0	0	0	0	0	0	0	0	0	0	<b>1</b>	<b>1</b>	<b>2</b>
PALAGANO	0	0	0	0	0	0	0	0	0	0	0	0	0	0	0	0	0	0	0	0	0	0	0	0	0	0	0	1	0	1	0	0	0	0	0	0	0	0	0	0	<b>1</b>	<b>0</b>	<b>1</b>
PRIGNANO	0	0	0	0	0	0	0	0	0	0	0	0	0	0	0	0	0	0	0	0	0	0	1	1	0	0	0	2	0	2	0	0	0	0	0	1	1	0	0	0	<b>2</b>	<b>2</b>	<b>4</b>
SASSUOLO	2	6	8	0	2	2	2	1	3	2	2	4	1	1	2	26	37	63	0	1	1	4	25	29	1	0	1	20	1	21	5	0	5	0	12	12	5	0	5	<b>68</b>	<b>88</b>	<b>156</b>	
<b>TOT. AMBITO N. 4</b>	<b>9</b>	<b>47</b>	<b>56</b>	<b>10</b>	<b>39</b>	<b>49</b>	<b>27</b>	<b>26</b>	<b>53</b>	<b>92</b>	<b>88</b>	<b>180</b>	<b>5</b>	<b>110</b>	<b>115</b>	<b>66</b>	<b>164</b>	<b>230</b>	<b>17</b>	<b>78</b>	<b>95</b>	<b>38</b>	<b>241</b>	<b>279</b>	<b>55</b>	<b>7</b>	<b>62</b>	<b>232</b>	<b>23</b>	<b>255</b>	<b>95</b>	<b>13</b>	<b>108</b>	<b>13</b>	<b>98</b>	<b>111</b>	<b>69</b>	<b>22</b>	<b>91</b>	<b>728</b>	<b>956</b>	<b>1684</b>	
FANANO	0	0	0	0	0	0	0	1	1	0	0	0	0	1	1	0	0	0	0	0	0	0	1	1	1	0	1	0	0	0	0	0	0	0	0	0	0	0	0	0	<b>2</b>	<b>3</b>	<b>5</b>
FIUMALBO	0	1	1	0	0	0	0	0	0	0	0	0	0	0	0	0	1	1	0	0	0	0	0	0	0	0	0	1	1	0	0	0	0	0	0	0	0	0	0	0	<b>0</b>	<b>3</b>	<b>3</b>
LAMA MOCOGNO	0	0	0	0	0	0	0	0	0	0	0	0	0	0	0	0	1	1	0	0	0	0	0	0	1	0	1	0	0	0	2	0	2	0	0	0	1	0	1	<b>4</b>	<b>1</b>	<b>5</b>	
MONTECRETO	0	0	0	0	0	0	0	0	0	0	0	0	0	0	0	0	1	1	0	0	0	0	0	0	0	0	0	0	0	0	0	0	0	0	0	0	0	0	0	0	<b>0</b>	<b>1</b>	<b>1</b>
PAVULLO	0	2	2	0	0	0	0	0	0	0	0	0	1	4	5	0	5	5	0	0	0	0	2	2	4	2	6	0	0	0	0	0	0	0	5	5	2	1	3	<b>7</b>	<b>21</b>	<b>28</b>	
PIEVEPELAGO	0	1	1	0	1	1	0	0	0	0	0	0	0	0	0	0	0	0	0	0	0	0	0	0	0	0	0	2	0	2	0	0	0	0	0	0	0	0	0	0	<b>2</b>	<b>2</b>	<b>4</b>
POLINAGO	0	0	0	0	0	0	0	0	0	0	0	0	0	0	0	0	0	0	0	0	0	0	0	0	0	0	0	0	0	0	0	0	0	0	0	0	0	0	0	0	<b>2</b>	<b>0</b>	<b>2</b>
RIOLUNATO	0	0	0	0	0	0	0	1	1	0	0	0	0	0	0	0	0	0	0	0	0	0	0	0	0	0	0	0	0	0	0	0	0	0	0	0	0	0	0	0	<b>0</b>	<b>1</b>	<b>1</b>

COMUNE	LC MURATORI			LC S. CARLO			LS TASSONI			LS WILIGELMO			LSPP SIGONIO			IA VENTURI			ITC BAROZZI			ITAS SELMI			ITG GUARINI			ITI CORNI			ITI FERMI			IIS CATTANEO			IPSIA CORNI			TOTALE AMBITO				
	M	F	TOT	M	F	TOT	M	F	TOT	M	F	TOT	M	F	TOT	M	F	TOT	M	F	TOT	M	F	TOT	M	F	TOT	M	F	TOT	M	F	TOT	M	F	TOT	M	F	TOT	M	F	TOT		
SERRAMAZZONI	0	2	2	0	1	1	1	2	3	0	0	0	0	0	0	2	3	5	0	1	1	2	11	13	15	4	19	7	0	7	4	1	5	0	5	5	3	0	3	34	30	64		
SESTOLA	0	0	0	0	0	0	0	0	0	0	0	0	0	0	0	0	0	0	0	0	0	0	0	0	0	1	1	0	0	0	0	0	0	0	0	0	0	0	0	0	0	1	1	
<b>TOT. AMBITO N. 5</b>	<b>0</b>	<b>6</b>	<b>6</b>	<b>0</b>	<b>2</b>	<b>2</b>	<b>1</b>	<b>4</b>	<b>5</b>	<b>0</b>	<b>0</b>	<b>0</b>	<b>1</b>	<b>5</b>	<b>6</b>	<b>2</b>	<b>11</b>	<b>13</b>	<b>0</b>	<b>1</b>	<b>1</b>	<b>2</b>	<b>14</b>	<b>16</b>	<b>22</b>	<b>7</b>	<b>29</b>	<b>9</b>	<b>1</b>	<b>10</b>	<b>7</b>	<b>1</b>	<b>8</b>	<b>1</b>	<b>10</b>	<b>11</b>	<b>6</b>	<b>1</b>	<b>7</b>	<b>51</b>	<b>63</b>	<b>114</b>		
CASTELNUOVO R.	7	20	27	7	8	15	7	10	17	22	13	35	1	26	27	5	19	24	17	19	36	5	31	36	23	8	31	28	2	30	28	3	31	0	23	23	13	1	14	163	183	346		
CASTELVETRO	0	7	7	0	1	1	13	9	22	1	4	5	0	18	18	1	2	3	1	3	4	5	15	20	13	2	15	13	0	13	12	2	14	0	14	14	3	1	4	62	78	140		
GUIGLIA	0	1	1	0	0	0	0	1	1	0	0	0	0	1	1	2	2	4	0	0	0	0	4	4	2	0	2	0	0	0	1	0	1	0	2	2	0	2	2	5	13	18		
MARANO SUL PANARO	0	1	1	0	1	1	0	0	0	0	0	0	0	2	2	1	2	3	0	1	1	0	2	2	0	3	3	1	0	1	3	3	6	0	2	2	2	2	4	7	19	26		
MONTESE	0	1	1	0	0	0	0	0	0	0	0	0	0	0	0	0	0	0	0	0	0	0	0	0	0	0	1	1	0	0	0	0	0	0	0	0	0	0	0	0	0	2	2	
SAVIGNANO S/P	0	3	3	0	0	0	0	1	1	0	0	0	1	6	7	3	7	10	0	1	1	3	10	13	5	1	6	2	0	2	0	0	0	0	6	6	3	0	3	17	35	52		
SPILAMBERTO	3	8	11	1	3	4	12	18	30	0	0	0	0	13	13	4	10	14	1	0	1	3	17	20	4	2	6	27	1	28	23	4	27	0	8	8	6	2	8	84	86	170		
VIGNOLA	1	8	9	0	0	0	4	2	6	0	1	1	1	12	13	2	12	14	1	4	5	2	9	11	2	3	5	6	4	10	5	0	5	0	7	7	1	0	1	25	62	87		
ZOCCA	0	0	0	0	0	0	0	1	1	0	0	0	0	0	0	1	1	2	0	0	0	0	1	1	0	0	0	0	0	0	0	1	1	0	1	1	0	0	0	1	5	6		
<b>TOT. AMBITO N. 6</b>	<b>11</b>	<b>49</b>	<b>60</b>	<b>8</b>	<b>13</b>	<b>21</b>	<b>36</b>	<b>42</b>	<b>78</b>	<b>23</b>	<b>18</b>	<b>41</b>	<b>3</b>	<b>78</b>	<b>81</b>	<b>19</b>	<b>55</b>	<b>74</b>	<b>20</b>	<b>28</b>	<b>48</b>	<b>18</b>	<b>89</b>	<b>107</b>	<b>49</b>	<b>20</b>	<b>69</b>	<b>77</b>	<b>7</b>	<b>84</b>	<b>72</b>	<b>13</b>	<b>85</b>	<b>0</b>	<b>63</b>	<b>63</b>	<b>28</b>	<b>8</b>	<b>36</b>	<b>364</b>	<b>483</b>	<b>847</b>		
BASTIGLIA	0	6	6	0	3	3	3	8	11	1	3	4	0	6	6	0	1	1	1	3	4	0	14	14	12	3	15	12	1	13	10	0	10	2	5	7	7	1	8	48	54	102		
BOMPORTO	1	11	12	1	1	2	7	7	14	0	1	1	0	11	11	3	15	18	10	15	25	4	24	28	17	6	23	38	0	38	9	2	11	3	30	33	29	3	32	122	126	248		
<b>CASTELFRANCO E.</b>	<b>0</b>	<b>31</b>	<b>31</b>	<b>5</b>	<b>12</b>	<b>17</b>	<b>42</b>	<b>55</b>	<b>97</b>	<b>3</b>	<b>3</b>	<b>6</b>	<b>5</b>	<b>28</b>	<b>33</b>	<b>9</b>	<b>15</b>	<b>24</b>	<b>10</b>	<b>44</b>	<b>54</b>	<b>13</b>	<b>46</b>	<b>59</b>	<b>37</b>	<b>6</b>	<b>43</b>	<b>86</b>	<b>11</b>	<b>97</b>	<b>23</b>	<b>9</b>	<b>32</b>	<b>1</b>	<b>54</b>	<b>55</b>	<b>63</b>	<b>4</b>	<b>67</b>	<b>297</b>	<b>318</b>	<b>615</b>		
NONANTOLA	2	25	27	1	5	6	15	14	29	4	5	9	3	16	19	4	19	23	16	35	51	4	45	49	26	9	35	53	11	64	26	3	29	6	24	30	23	1	24	183	212	395		
RAVARINO	1	7	8	1	0	1	4	15	19	1	4	5	1	6	7	4	3	7	0	6	6	2	28	30	10	6	16	24	1	25	12	0	12	0	19	19	7	1	8	67	96	163		
SAN CESARIO	3	3	6	4	1	5	4	13	17	1	0	1	0	9	9	4	6	10	3	3	6	0	13	13	8	2	10	9	0	9	9	1	10	0	10	10	12	1	13	57	62	119		
<b>TOT. AMBITO N. 7</b>	<b>7</b>	<b>83</b>	<b>90</b>	<b>12</b>	<b>22</b>	<b>34</b>	<b>75</b>	<b>112</b>	<b>187</b>	<b>10</b>	<b>16</b>	<b>26</b>	<b>9</b>	<b>76</b>	<b>85</b>	<b>24</b>	<b>59</b>	<b>83</b>	<b>40</b>	<b>106</b>	<b>146</b>	<b>23</b>	<b>170</b>	<b>193</b>	<b>110</b>	<b>32</b>	<b>142</b>	<b>222</b>	<b>24</b>	<b>246</b>	<b>89</b>	<b>15</b>	<b>104</b>	<b>12</b>	<b>142</b>	<b>154</b>	<b>141</b>	<b>11</b>	<b>152</b>	<b>774</b>	<b>868</b>	<b>1642</b>		
ALTRE PROVINCE	0	0	0	0	0	0	1	2	3	4	1	5	0	7	7	2	3	5	2	0	2	0	0	0	7	2	9	2	0	2	1	0	1	0	0	0	2	2	4	21	17	38		
PROV. BOLOGNA	0	2	2	0	1	1	1	0	1	1	0	1	0	2	2	0	8	8	0	1	1	0	11	11	2	1	3	9	0	9	1	0	1	0	4	4	3	4	7	17	34	51		
PROV. FERRARA	0	0	0	0	0	0	0	0	0	0	0	0	0	0	0	0	0	0	0	0	0	0	0	0	0	0	0	0	0	0	0	1	1	0	0	0	1	0	1	1	1	1	2	
PROV. MANTOVA	0	0	0	0	0	0	0	1	1	0	0	0	0	1	1	2	0	2	0	0	0	0	1	1	1	0	1	3	0	3	0	0	0	0	0	0	0	0	0	0	0	6	3	9
PROV. PARMA	0	0	0	0	0	0	0	0	0	0	0	0	0	0	0	0	1	1	0	0	0	0	0	0	0	0	0	0	0	0	0	0	0	0	0	0	0	0	1	1	0	2	2	
PROV. REGGIO EMILIA	1	5	6	2	0	2	2	1	3	0	1	1	0	0	0	17	23	40	0	7	7	2	13	15	1	0	1	60	1	61	9	1	10	3	7	10	13	5	18	110	64	174		
<b>TOTALE ALTRE PROV.</b>	<b>1</b>	<b>7</b>	<b>8</b>	<b>2</b>	<b>1</b>	<b>3</b>	<b>4</b>	<b>4</b>	<b>8</b>	<b>5</b>	<b>2</b>	<b>7</b>	<b>0</b>	<b>10</b>	<b>10</b>	<b>21</b>	<b>35</b>	<b>56</b>	<b>2</b>	<b>8</b>	<b>10</b>	<b>2</b>	<b>25</b>	<b>27</b>	<b>11</b>	<b>3</b>	<b>14</b>	<b>74</b>	<b>1</b>	<b>75</b>	<b>11</b>	<b>2</b>	<b>13</b>	<b>3</b>	<b>11</b>	<b>14</b>	<b>19</b>	<b>12</b>	<b>31</b>	<b>155</b>	<b>121</b>	<b>276</b>		
<b>TOTALE COMPLESSIVO</b>	<b>154</b>	<b>515</b>	<b>669</b>	<b>147</b>	<b>310</b>	<b>457</b>	<b>499</b>	<b>498</b>	<b>997</b>	<b>398</b>	<b>324</b>	<b>722</b>	<b>55</b>	<b>663</b>	<b>718</b>	<b>293</b>	<b>725</b>	<b>1018</b>	<b>212</b>	<b>469</b>	<b>681</b>	<b>238</b>	<b>1175</b>	<b>1413</b>	<b>559</b>	<b>150</b>	<b>709</b>	<b>1510</b>	<b>149</b>	<b>1659</b>	<b>643</b>	<b>102</b>	<b>745</b>	<b>100</b>	<b>781</b>	<b>881</b>	<b>718</b>	<b>139</b>	<b>857</b>	<b>5526</b>	<b>6000</b>	<b>11526</b>		

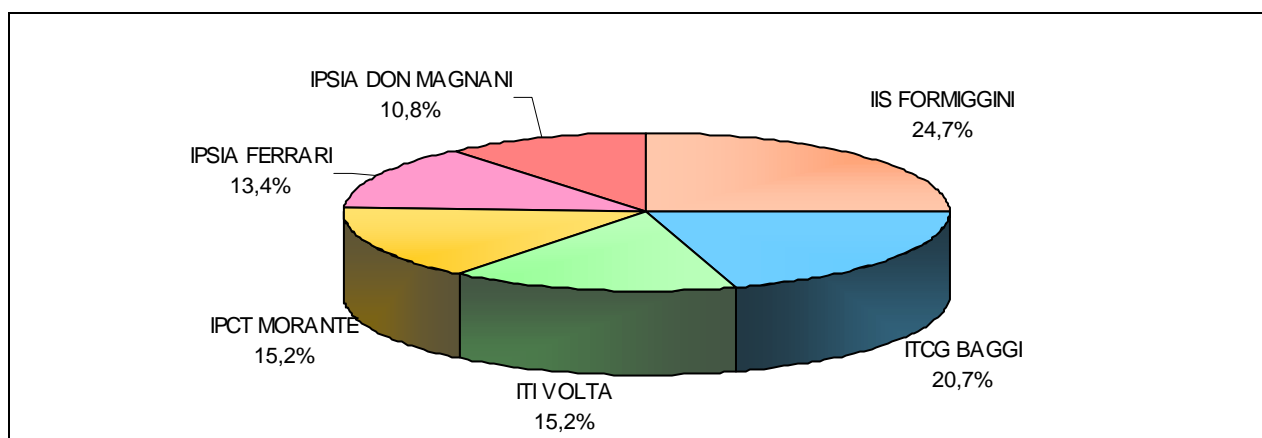
## AMBITO TERRITORIALE n. 4 – SASSUOLO

Gli studenti iscritti alle scuole medie superiori di Sassuolo e Maranello provengono per il 73,3% dai comuni del ambito territoriale di Sassuolo, mentre è ragguardevole la presenza di studenti pendolari residenti nelle province limitrofe (21,3%). Sono particolarmente numerosi gli studenti provenienti dalla provincia di Reggio Emilia, pari a 767, distribuiti in modo paritario tra maschi (55,9%) e femmine (44,1%).

**Graf. 29** Presenza maschile e femminile negli Istituti Superiori dell'ambito di Sassuolo.



**Graf. 30** Distribuzione degli iscritti nell'ambito di Sassuolo.



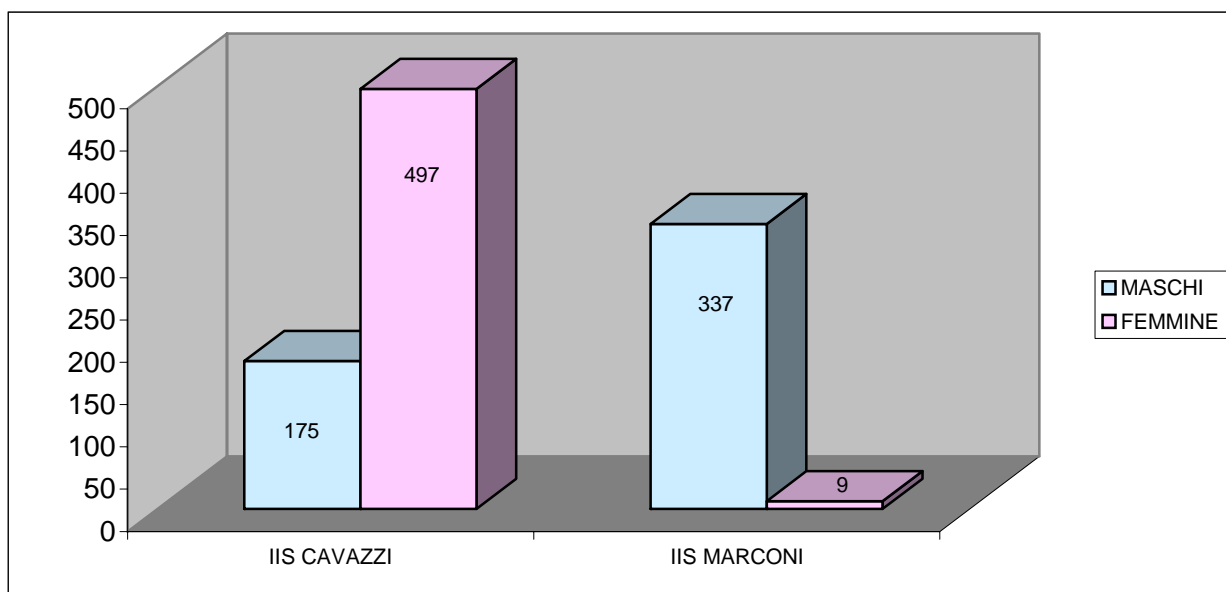
**Tav. 49 – PENDOLARITA' NELLE SCUOLE MEDIE SUPERIORI STATALI DELL'AMBITO DI SASSUOLO**

COMUNE	IIS FORMIGGINI			ITCG BAGGI			ITI VOLTA			IPCT MORANTE			IPSIA FERRARI			IPSIA DON MAGNANI			TOTALE AMBITO		
	M	F	TOT	M	F	TOT	M	F	TOT	M	F	TOT	M	F	TOT	M	F	TOT	M	F	TOT
CAMPOGALLIANO	0	0	0	0	0	0	0	0	0	0	0	0	2	0	2	0	0	0	2	0	2
CARPI	0	0	0	0	0	0	0	0	0	0	0	0	8	1	9	0	0	0	8	1	9
NOVI	0	0	0	0	0	0	0	0	0	0	0	0	1	0	1	0	0	0	1	0	1
SOLIERA	0	0	0	0	0	0	0	0	0	0	0	0	3	0	3	0	0	0	3	0	3
<b>TOTALE AMBITO N. 1</b>	<b>0</b>	<b>0</b>	<b>0</b>	<b>0</b>	<b>0</b>	<b>0</b>	<b>0</b>	<b>0</b>	<b>0</b>	<b>0</b>	<b>0</b>	<b>0</b>	<b>14</b>	<b>1</b>	<b>15</b>	<b>0</b>	<b>0</b>	<b>0</b>	<b>14</b>	<b>1</b>	<b>15</b>
CAMPOSANTO	0	0	0	0	0	0	0	0	0	0	0	0	0	0	0	0	0	0	0	0	0
CAVEZZO	0	0	0	0	0	0	0	0	0	0	0	0	6	0	6	0	0	0	6	0	6
CONCORDIA	0	0	0	0	0	0	0	0	0	0	0	0	0	0	0	0	0	0	0	0	0
FINALE EMILIA	0	0	0	0	0	0	0	0	0	0	0	0	0	0	0	0	0	0	0	0	0
MEDOLLA	0	0	0	0	0	0	0	0	0	0	0	0	1	0	1	0	0	0	1	0	1
MIRANDOLA	0	0	0	0	0	0	0	0	0	0	0	0	0	0	0	0	0	0	0	0	0
SAN FELICE S/P	0	0	0	0	0	0	0	0	0	0	0	0	1	0	1	0	0	0	1	0	1
SAN POSSIDONIO	0	0	0	0	0	0	0	0	0	0	0	0	0	0	0	0	0	0	0	0	0
SAN PROSPERO	0	0	0	0	0	0	0	0	0	0	0	0	0	0	0	0	0	0	0	0	0
<b>TOTALE AMBITO N. 2</b>	<b>0</b>	<b>0</b>	<b>0</b>	<b>0</b>	<b>0</b>	<b>0</b>	<b>0</b>	<b>0</b>	<b>0</b>	<b>0</b>	<b>0</b>	<b>0</b>	<b>8</b>	<b>0</b>	<b>8</b>	<b>0</b>	<b>0</b>	<b>0</b>	<b>8</b>	<b>0</b>	<b>8</b>
MODENA	0	0	0	0	1	1	0	0	0	2	1	3	58	0	58	0	0	0	60	2	62
<b>TOTALE AMBITO N. 3</b>	<b>0</b>	<b>0</b>	<b>0</b>	<b>0</b>	<b>1</b>	<b>1</b>	<b>0</b>	<b>0</b>	<b>0</b>	<b>2</b>	<b>1</b>	<b>3</b>	<b>58</b>	<b>0</b>	<b>58</b>	<b>0</b>	<b>0</b>	<b>60</b>	<b>2</b>	<b>62</b>	
FIORANO	43	99	142	56	73	129	94	9	103	9	86	95	49	0	49	62	12	74	313	279	592
FORMIGINE	22	25	47	21	14	35	44	2	46	14	36	50	55	0	55	35	1	36	191	78	269
FRASSINORO	0	3	3	5	11	16	6	1	7	0	4	4	3	0	3	3	1	4	17	20	37
MARANELLO	12	33	45	25	65	90	50	1	51	8	50	58	71	0	71	12	3	15	178	152	330
MONTEFIORINO	6	4	10	11	12	23	5	1	6	2	5	7	7	0	7	9	0	9	40	22	62
PALAGANO	0	2	2	3	11	14	9	1	10	0	2	2	4	0	4	6	1	7	22	17	39
PRIGNANO	10	32	42	9	20	29	19	5	24	0	17	17	11	0	11	13	0	13	62	74	136
SASSUOLO	188	358	546	148	202	350	228	26	254	47	204	251	66	1	67	189	8	197	866	799	1665
<b>TOTALE AMBITO N. 4</b>	<b>281</b>	<b>556</b>	<b>837</b>	<b>278</b>	<b>408</b>	<b>686</b>	<b>455</b>	<b>46</b>	<b>501</b>	<b>80</b>	<b>404</b>	<b>484</b>	<b>266</b>	<b>1</b>	<b>267</b>	<b>329</b>	<b>26</b>	<b>355</b>	<b>1689</b>	<b>1441</b>	<b>3130</b>
FANANO	0	0	0	0	0	0	0	0	0	0	0	0	0	0	0	0	0	0	0	0	0
FIUMALBO	0	0	0	0	0	0	0	0	0	0	0	0	0	0	0	0	0	0	0	0	0
LAMA MOCOGNO	0	1	1	2	0	2	1	0	1	0	0	0	0	0	0	0	0	3	1	4	4
MONTECRETO	0	0	0	0	0	0	0	0	0	0	0	0	0	0	0	0	0	0	0	0	0
PAVULLO	0	1	1	0	0	0	0	0	0	0	1	1	3	0	3	0	0	0	3	2	5
PIEVEPELAGO	0	0	0	0	0	0	0	0	0	0	0	0	1	0	1	0	0	0	1	0	1
POLINAGO	0	4	4	3	2	5	1	0	1	1	1	2	0	0	0	2	0	2	7	7	14
RIOLUNATO	0	0	0	0	0	0	0	0	0	0	0	0	0	0	0	0	0	0	0	0	0
SERRAMAZZONI	0	4	4	5	5	10	2	3	5	0	3	3	22	0	22	7	1	8	36	16	52
SESTOLA	0	0	0	0	0	0	0	0	0	0	0	0	1	0	1	0	0	0	1	0	1
<b>TOTALE AMBITO N. 5</b>	<b>0</b>	<b>10</b>	<b>10</b>	<b>10</b>	<b>7</b>	<b>17</b>	<b>4</b>	<b>3</b>	<b>7</b>	<b>1</b>	<b>5</b>	<b>6</b>	<b>27</b>	<b>0</b>	<b>27</b>	<b>9</b>	<b>1</b>	<b>10</b>	<b>51</b>	<b>26</b>	<b>77</b>
CASTELNUOVO R.	0	0	0	0	0	0	0	0	0	0	0	0	12	0	12	0	0	0	12	0	12
CASTELVETRO	1	2	3	0	0	0	1	0	1	1	1	2	19	1	20	2	0	2	24	4	28
GUIGLIA	0	0	0	0	0	0	0	0	0	0	0	0	1	0	1	0	0	0	1	0	1
MARANO S/P	0	0	0	0	0	0	0	0	0	0	0	0	1	0	1	0	0	0	1	0	1
MONTESE	0	0	0	0	0	0	0	0	0	0	0	0	0	0	0	0	0	0	0	0	0
SAVIGNANO S/P	0	1	1	0	0	0	0	0	0	0	0	0	2	0	2	0	0	0	2	1	3
SPILAMBERTO	0	0	0	0	0	0	0	0	0	0	0	0	6	0	6	0	0	0	6	0	6
VIGNOLA	0	0	0	0	0	0	0	0	0	0	0	0	5	0	5	1	0	1	6	0	6
ZOCCA	0	0	0	0	0	0	0	0	0	0	0	0	2	0	2	0	0	0	2	0	2
<b>TOTALE AMBITO N. 6</b>	<b>1</b>	<b>3</b>	<b>4</b>	<b>0</b>	<b>0</b>	<b>0</b>	<b>1</b>	<b>0</b>	<b>1</b>	<b>1</b>	<b>1</b>	<b>2</b>	<b>48</b>	<b>1</b>	<b>49</b>	<b>3</b>	<b>0</b>	<b>3</b>	<b>54</b>	<b>5</b>	<b>59</b>
BASTIGLIA	0	0	0	0	0	0	0	0	0	0	0	0	1	0	1	0	0	0	1	0	1
BOMPORTO	0	0	0	0	0	0	0	0	0	0	0	0	1	0	1	0	0	0	1	0	1
CASTELFRANCO E.	0	0	0	0	0	0	0	0	0	0	0	0	1	0	1	0	0	0	1	0	1
NONANTOLA	0	0	0	0	0	0	0	0	0	0	0	0	6	0	6	0	0	0	6	0	6
RAVARINO	0	0	0	0	0	0	0	0	0	0	0	0	1	0	1	0	0	0	1	0	1
SAN CESARIO	0	0	0	0	0	0	0	0	0	0	0	0	1	0	1	0	0	0	1	0	1
<b>TOTALE AMBITO N. 7</b>	<b>0</b>	<b>0</b>	<b>0</b>	<b>0</b>	<b>0</b>	<b>0</b>	<b>0</b>	<b>0</b>	<b>0</b>	<b>0</b>	<b>0</b>	<b>0</b>	<b>11</b>	<b>0</b>	<b>11</b>	<b>0</b>	<b>0</b>	<b>0</b>	<b>11</b>	<b>0</b>	<b>11</b>
ALTRE PROVINCE	1	10	11	1	4	5	0	0	0	3	36	39	61	0	61	3	1	4	69	51	120
PROV. BOLOGNA	0	0	0	0	0	0	0	0	0	0	0	0	9	0	9	0	0	0	9	0	9
PROV. FERRARA	0	0	0	0	0	0	0	0	0	0	0	0	1	0	1	0	0	0	1	0	1
PROV. MANTOVA	0	0	0	0	0	0	0	0	0	0	0	0	9	0	9	0	0	0	9	0	9
PROV. PARMA	0	0	0	0	0	0	0	0	0	0	0	0	4	0	4	0	0	0	4	0	4
PROV. REGGIO E.	67	128	195	80	94	174	128	13	141	14	101	115	52	0	52	88	2	90	429	338	767
<b>TOTALE ALTRE PROVINCE</b>	<b>68</b>	<b>138</b>	<b>206</b>	<b>81</b>	<b>98</b>	<b>179</b>	<b>128</b>	<b>13</b>	<b>141</b>	<b>17</b>	<b>137</b>	<b>154</b>	<b>136</b>	<b>0</b>	<b>136</b>	<b>91</b>	<b>3</b>	<b>94</b>	<b>521</b>	<b>389</b>	<b>910</b>
<b>TOTALE COMPLESSIVO</b>	<b>350</b>	<b>707</b>	<b>1057</b>	<b>369</b>	<b>514</b>	<b>883</b>	<b>588</b>	<b>62</b>	<b>650</b>	<b>101</b>	<b>548</b>	<b>649</b>	<b>568</b>	<b>3</b>	<b>571</b>	<b>432</b>	<b>30</b>	<b>462</b>	<b>2408</b>	<b>1864</b>	<b>4272</b>

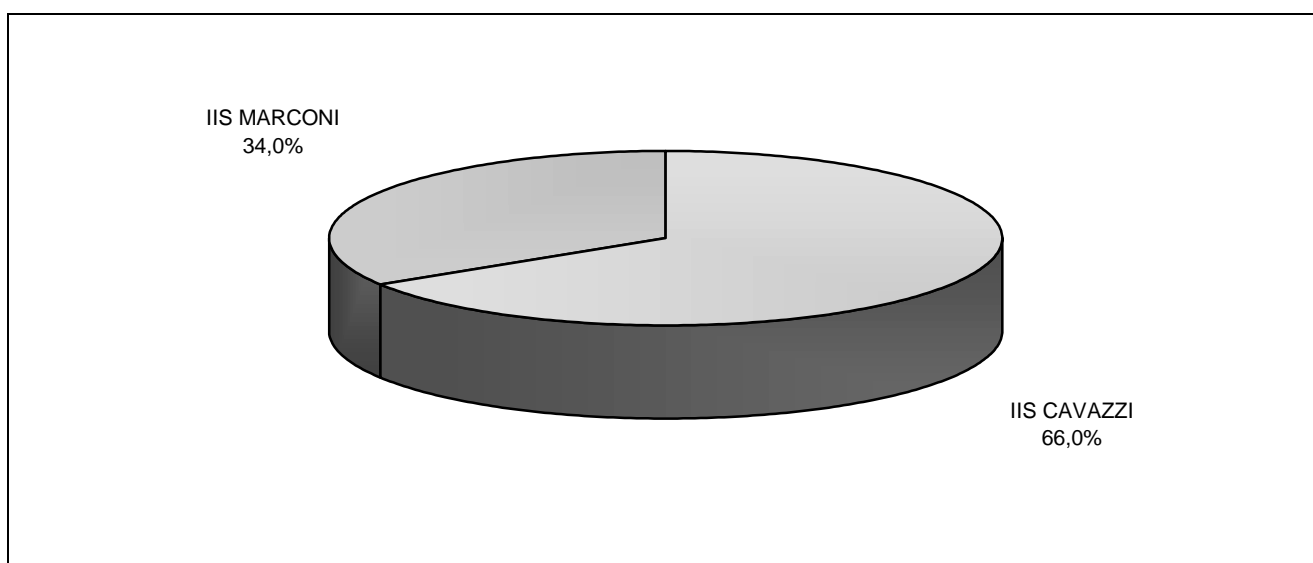
## AMBITO TERRITORIALE n. 5 – PAVULLO N/F

Gli studenti iscritti alle scuole medie superiori di Pavullo provengono per il 91,6% dai comuni dell'ambito territoriale di Pavullo n/F, mentre è pari al 5,6% la presenza di studenti pendolari residenti nell'ambito territoriale di Vignola.

**Graf. 31** Presenza maschile e femminile negli Istituti Superiori dell'ambito di Pavullo.



**Graf. 32** Distribuzione degli iscritti nell'ambito di Pavullo.



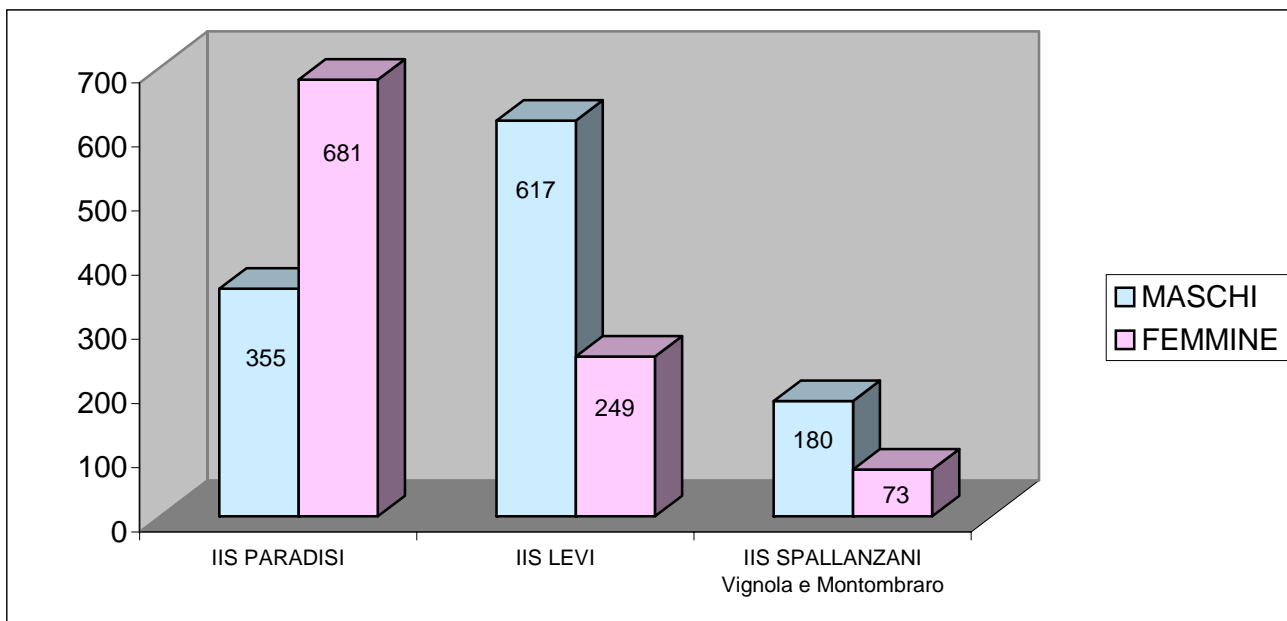
Tav. 50 PENDOLARITA' NELLE SCUOLE MEDIE SUPERIORI STATALI DELL'AMBITO DI PAVULLO

COMUNE	IIS CAVAZZI			IIS MARCONI			TOTALE AMBITO		
	M	F	TOT	M	F	TOT	M	F	TOT
CAMPOGALLIANO	0	0	0	0	0	0	0	0	0
CARPI	0	0	0	0	0	0	0	0	0
NOVI	0	0	0	0	0	0	0	0	0
SOLIERA	0	0	0	0	0	0	0	0	0
<b>TOTALE AMBITO N. 1</b>	<b>0</b>	<b>0</b>	<b>0</b>	<b>0</b>	<b>0</b>	<b>0</b>	<b>0</b>	<b>0</b>	<b>0</b>
CAMPOSANTO	0	0	0	0	0	0	0	0	0
CAVEZZO	0	0	0	0	0	0	0	0	0
CONCORDIA	0	1	1	0	0	0	0	1	1
FINALE EMILIA	0	0	0	0	0	0	0	0	0
MEDOLLA	0	0	0	0	0	0	0	0	0
MIRANDOLA	0	0	0	0	0	0	0	0	0
SAN FELICE SUL PANARO	0	0	0	0	0	0	0	0	0
SAN POSSIDONIO	0	0	0	0	0	0	0	0	0
SAN PROSPERO	0	0	0	0	0	0	0	0	0
<b>TOTALE AMBITO N. 2</b>	<b>0</b>	<b>1</b>	<b>1</b>	<b>0</b>	<b>0</b>	<b>0</b>	<b>0</b>	<b>1</b>	<b>1</b>
MODENA	0	0	0	0	0	0	0	0	0
<b>TOTALE AMBITO N. 3</b>	<b>0</b>	<b>0</b>	<b>0</b>	<b>0</b>	<b>0</b>	<b>0</b>	<b>0</b>	<b>0</b>	<b>0</b>
FIORANO	0	0	0	0	0	0	0	0	0
FORMIGINE	0	1	1	0	0	0	0	1	1
FRASSINORO	0	1	1	0	0	0	0	1	1
MARANELLO	0	0	0	0	0	0	0	0	0
MONTEFIORINO	0	0	0	0	0	0	0	0	0
PALAGANO	2	5	7	9	0	9	11	5	16
PRIGNANO	0	1	1	1	0	1	1	1	2
SASSUOLO	0	0	0	0	0	0	0	0	0
<b>TOTALE AMBITO N. 4</b>	<b>2</b>	<b>8</b>	<b>10</b>	<b>10</b>	<b>0</b>	<b>10</b>	<b>12</b>	<b>8</b>	<b>20</b>
FANANO	0	8	8	6	0	6	6	8	14
FIUMALBO	0	6	6	6	0	6	6	6	12
LAMA MOCOGNO	10	40	50	24	0	24	34	40	74
MONTECRETO	3	17	20	8	0	8	11	17	28
PAVULLO	108	269	377	176	6	182	284	275	559
PIEVEPELAGO	2	11	13	16	0	16	18	11	29
POLINAGO	7	14	21	10	0	10	17	14	31
RIOLUNATO	0	0	0	3	0	3	3	0	3
SERRAMAZZONI	20	62	82	40	2	42	60	64	124
SESTOLA	15	28	43	15	0	15	30	28	58
<b>TOTALE AMBITO N. 5</b>	<b>165</b>	<b>455</b>	<b>620</b>	<b>304</b>	<b>8</b>	<b>312</b>	<b>469</b>	<b>463</b>	<b>932</b>
CASTELNUOVO RANGONE	0	0	0	0	0	0	0	0	0
CASTELVETRO	0	0	0	0	0	0	0	0	0
GUIGLIA	0	0	0	0	0	0	0	0	0
MARANO SUL PANARO	1	2	3	1	0	1	2	2	4
MONTESE	4	20	24	13	1	14	17	21	38
SAVIGNANO SUL PANARO	0	0	0	0	0	0	0	0	0
SPILAMBERTO	0	0	0	0	0	0	0	0	0
VIGNOLA	0	0	0	0	0	0	0	0	0
ZOCCA	0	11	11	4	0	4	4	11	15
<b>TOTALE AMBITO N. 6</b>	<b>5</b>	<b>33</b>	<b>38</b>	<b>18</b>	<b>1</b>	<b>19</b>	<b>23</b>	<b>34</b>	<b>57</b>
BASTIGLIA	0	0	0	0	0	0	0	0	0
BOMPORTO	0	0	0	0	0	0	0	0	0
CASTELFRANCO EMILIA	0	0	0	0	0	0	0	0	0
NONANTOLA	0	0	0	0	0	0	0	0	0
RAVARINO	0	0	0	0	0	0	0	0	0
SAN CESARIO	0	0	0	0	0	0	0	0	0
<b>TOTALE AMBITO N. 7</b>	<b>0</b>	<b>0</b>	<b>0</b>	<b>0</b>	<b>0</b>	<b>0</b>	<b>0</b>	<b>0</b>	<b>0</b>
ALTRE PROVINCE	3	0	3	5	0	5	8	0	8
PROV. BOLOGNA	0	0	0	0	0	0	0	0	0
PROV. FERRARA	0	0	0	0	0	0	0	0	0
PROV. MANTOVA	0	0	0	0	0	0	0	0	0
PROV. PARMA	0	0	0	0	0	0	0	0	0
PROV. REGGIO EMILIA	0	0	0	0	0	0	0	0	0
<b>TOTALE ALTRE PROVINCE</b>	<b>3</b>	<b>0</b>	<b>3</b>	<b>5</b>	<b>0</b>	<b>5</b>	<b>8</b>	<b>0</b>	<b>8</b>
<b>TOTALE COMPLESSIVO</b>	<b>175</b>	<b>497</b>	<b>672</b>	<b>337</b>	<b>9</b>	<b>346</b>	<b>512</b>	<b>506</b>	<b>1018</b>

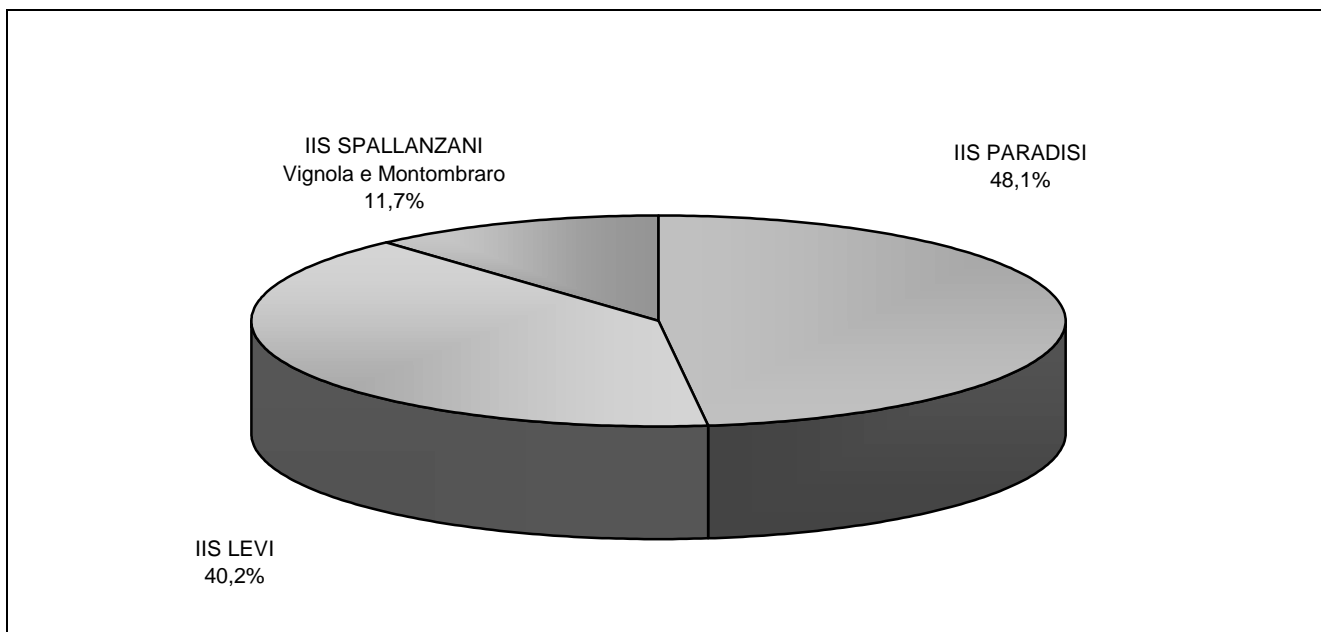
## AMBITO TERRITORIALE n. 6 – VIGNOLA

Gli studenti iscritti agli istituti superiori di Vignola provengono per il 74,7% dai comuni dell'ambito territoriale di Vignola, mentre è pari al 5,7% la presenza di studenti pendolari residenti nell'ambito territoriale di Castelfranco Emilia. Infine risultano essere 307 (pari al 14,2%) gli studenti provenienti da altre province, in particolare da Bologna (292 studenti).

**Graf. 33** Presenza maschile e femminile negli Istituti Superiori dell'ambito di Vignola.



**Graf. 34** Distribuzione degli iscritti nell'ambito di Vignola



**Tav. 51** PENDOLARITA' NELLE SCUOLE MEDIE SUPERIORI STATALI DELL'AMBITO DI VIGNOLA

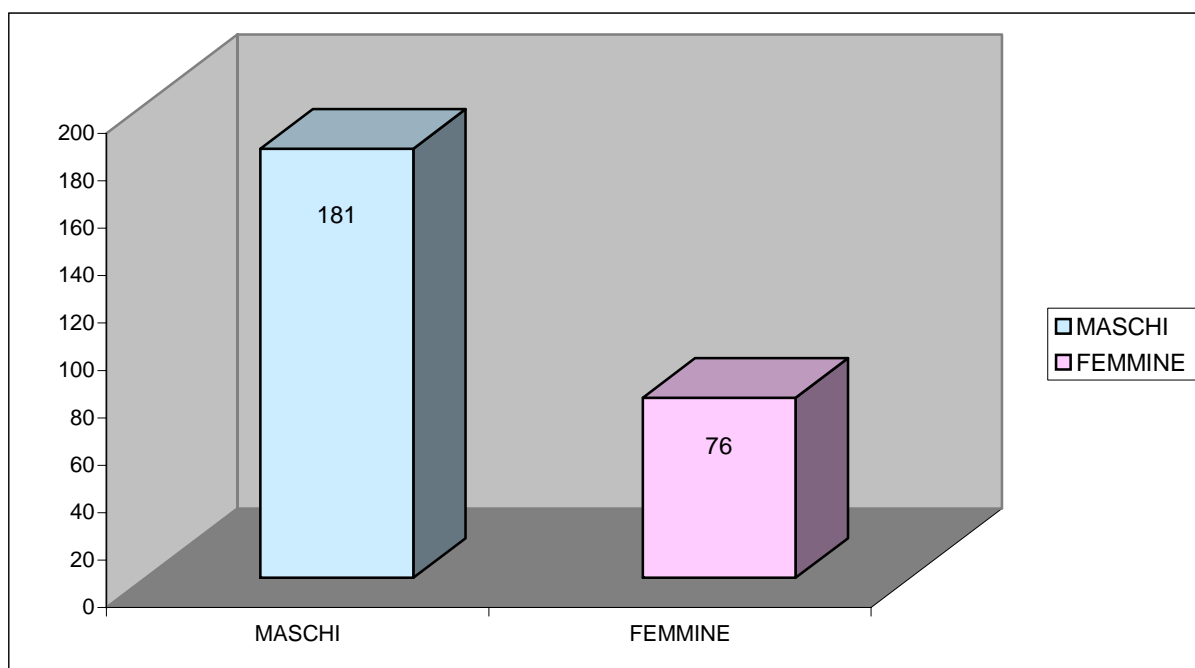
COMUNE	IIS PARADISI			IIS LEVI			IIS SPALLANZANI Vignola e Montombraro			TOTALE AMBITO		
	M	F	TOT	M	F	TOT	M	F	TOT	M	F	TOT
CAMPOGALLIANO	0	0	0	0	0	0	0	0	0	0	0	0
CARPI	0	0	0	0	0	0	0	0	0	0	0	0
NOVI	0	0	0	0	0	0	0	0	0	0	0	0
SOLIERA	0	0	0	0	0	0	0	0	0	0	0	0
<b>TOTALE AMBITO N. 1</b>	<b>0</b>	<b>0</b>	<b>0</b>	<b>0</b>	<b>0</b>	<b>0</b>	<b>0</b>	<b>0</b>	<b>0</b>	<b>0</b>	<b>0</b>	<b>0</b>
CAMPOSANTO	0	0	0	0	0	0	0	0	0	0	0	0
CAVEZZO	0	0	0	0	0	0	0	0	0	0	0	0
CONCORDIA	0	0	0	0	0	0	0	0	0	0	0	0
FINALE EMILIA	0	0	0	0	0	0	0	0	0	0	0	0
MEDOLLA	0	0	0	0	0	0	0	0	0	0	0	0
MIRANDOLA	0	0	0	0	0	0	0	0	0	0	0	0
SAN FELICE S/P	0	0	0	0	0	0	0	0	0	0	0	0
SAN POSSIDONIO	0	0	0	0	0	0	0	0	0	0	0	0
SAN PROSPERO	0	0	0	0	0	0	0	0	0	0	0	0
<b>TOTALE AMBITO N. 2</b>	<b>0</b>	<b>0</b>	<b>0</b>	<b>0</b>	<b>0</b>	<b>0</b>	<b>0</b>	<b>0</b>	<b>0</b>	<b>0</b>	<b>0</b>	<b>0</b>
MODENA	0	2	2	1	0	1	3	1	4	4	3	7
<b>TOTALE AMBITO N. 3</b>	<b>0</b>	<b>2</b>	<b>2</b>	<b>1</b>	<b>0</b>	<b>1</b>	<b>3</b>	<b>1</b>	<b>4</b>	<b>4</b>	<b>3</b>	<b>7</b>
FIORANO	0	0	0	0	0	0	0	1	1	0	1	1
FORMIGINE	0	0	0	0	0	0	5	0	5	5	0	5
FRASSINORO	0	0	0	0	0	0	0	0	0	0	0	0
MARANELLO	1	6	7	8	1	9	8	1	9	17	8	25
MONTEFIORINO	0	0	0	0	0	0	0	0	0	0	0	0
PALAGANO	0	0	0	0	0	0	0	0	0	0	0	0
PRIGNANO	0	0	0	0	0	0	1	1	2	1	1	2
SASSUOLO	0	0	0	0	0	0	0	0	0	0	0	0
<b>TOTALE AMBITO N. 4</b>	<b>1</b>	<b>6</b>	<b>7</b>	<b>8</b>	<b>1</b>	<b>9</b>	<b>14</b>	<b>3</b>	<b>17</b>	<b>23</b>	<b>10</b>	<b>33</b>
FANANO	11	20	31	11	4	15	8	0	8	30	24	54
FIUMALBO	0	0	0	0	0	0	0	0	0	0	0	0
LAMA MOCOGNO	0	0	0	0	0	0	0	0	0	0	0	0
MONTECRETO	0	0	0	0	0	0	1	0	1	1	0	1
PAVULLO	0	5	5	0	1	1	0	1	1	0	7	7
PIEVEPELAGO	0	0	0	0	0	0	0	0	0	0	0	0
POLINAGO	0	0	0	0	0	0	0	0	0	0	0	0
RIOLUNATO	0	0	0	0	0	0	0	0	0	0	0	0
SERRAMAZZONI	1	0	1	1	0	1	4	0	4	6	0	6
SESTOLA	1	1	2	1	0	1	4	1	5	6	2	8
<b>TOTALE AMBITO N. 5</b>	<b>13</b>	<b>26</b>	<b>39</b>	<b>13</b>	<b>5</b>	<b>18</b>	<b>17</b>	<b>2</b>	<b>19</b>	<b>43</b>	<b>33</b>	<b>76</b>
CASTELNUOVO R.	4	6	10	13	6	19	12	3	15	29	15	44
CASTELVETRO	33	69	102	31	16	47	10	7	17	74	92	166
GUIGLIA	13	40	53	40	13	53	12	2	14	65	55	120
MARANO S/P	19	32	51	33	10	43	8	3	11	60	45	105
MONTESE	1	6	7	1	3	4	6	2	8	8	11	19
SAVIGNANO S/P	32	71	103	68	24	92	7	3	10	107	98	205
SPILAMBERTO	25	62	87	62	23	85	12	3	15	99	88	187
VIGNOLA	142	224	366	153	82	235	29	14	43	324	320	644
ZOCCA	10	39	49	27	12	39	21	11	32	58	62	120
<b>TOTALE AMBITO N. 6</b>	<b>279</b>	<b>549</b>	<b>828</b>	<b>428</b>	<b>189</b>	<b>617</b>	<b>117</b>	<b>48</b>	<b>165</b>	<b>824</b>	<b>786</b>	<b>1610</b>
BASTIGLIA	0	0	0	0	0	0	0	0	0	0	0	0
BOMPORTO	0	0	0	0	0	0	0	0	0	0	0	0
CASTELFRANCO E.	11	17	28	26	15	41	0	0	0	37	32	69
NONANTOLA	0	0	0	0	0	0	0	0	0	0	0	0
RAVARINO	0	0	0	0	0	0	0	0	0	0	0	0
SAN CESARIO	8	13	21	23	9	32	0	0	0	31	22	53
<b>TOTALE AMBITO N. 7</b>	<b>19</b>	<b>30</b>	<b>49</b>	<b>49</b>	<b>24</b>	<b>73</b>	<b>0</b>	<b>0</b>	<b>0</b>	<b>68</b>	<b>54</b>	<b>122</b>
ALTRE PROVINCE	2	6	8	2	1	3	0	1	1	4	8	12
PROV. BOLOGNA	40	60	100	116	29	145	29	18	47	185	107	292
PROV. FERRARA	0	0	0	0	0	0	0	0	0	0	0	0
PROV. MANTOVA	0	0	0	0	0	0	0	0	0	0	0	0
PROV. PARMA	0	1	1	0	0	0	0	0	0	0	1	1
PROV. REGGIO EMILIA	1	1	2	0	0	0	0	0	0	1	1	2
<b>TOTALE ALTRE PROVINCE</b>	<b>43</b>	<b>68</b>	<b>111</b>	<b>118</b>	<b>30</b>	<b>148</b>	<b>29</b>	<b>19</b>	<b>48</b>	<b>190</b>	<b>117</b>	<b>307</b>
<b>TOTALE COMPLESSIVO</b>	<b>355</b>	<b>681</b>	<b>1036</b>	<b>617</b>	<b>249</b>	<b>866</b>	<b>180</b>	<b>73</b>	<b>253</b>	<b>1152</b>	<b>1003</b>	<b>2155</b>



## AMBITO TERRITORIALE n. 7 – CASTELFRANCO EMILIA

Gli studenti iscritti all'istituto superiore di Castelfranco Emilia provengono per il 45,5% dai comuni del medesimo ambito territoriale e per il 28% dall'ambito territoriale di Modena. La presenza di studenti pendolari residenti nelle province limitrofe è pari al 15,2% del totale complessivo, tutti provenienti dalla provincia di Bologna.

**Graf. 35** Presenza maschile e femminile negli Istituti Superiori dell'ambito di Castelfranco Emilia



Tav. 51 PENDOLARITA' NELLE SCUOLE MEDIE SUPERIORI STATALI DELL'AMBITO DI CASTELFRANCO

COMUNE	IIS SPALLANZANI			TOTALE AMBITO		
	M	F	TOT	M	F	TOT
CAMPOGALLIANO	1	0	1	1	0	1
CARPI	1	0	1	1	0	1
NOVI	0	0	0	0	0	0
SOLIERA	2	0	2	2	0	2
<b>TOTALE AMBITO N. 1</b>	<b>4</b>	<b>0</b>	<b>4</b>	<b>4</b>	<b>0</b>	<b>4</b>
CAMPOSANTO	0	0	0	0	0	0
CAVEZZO	0	0	0	0	0	0
CONCORDIA	0	0	0	0	0	0
FINALE EMILIA	0	0	0	0	0	0
MEDOLLA	0	0	0	0	0	0
MIRANDOLA	0	0	0	0	0	0
SAN FELICE SUL PANARO	0	0	0	0	0	0
SAN POSSIDONIO	0	0	0	0	0	0
SAN PROSPERO	0	0	0	0	0	0
<b>TOTALE AMBITO N. 2</b>	<b>0</b>	<b>0</b>	<b>0</b>	<b>0</b>	<b>0</b>	<b>0</b>
MODENA	63	9	72	63	9	72
<b>TOTALE AMBITO N. 3</b>	<b>63</b>	<b>9</b>	<b>72</b>	<b>63</b>	<b>9</b>	<b>72</b>
FIORANO	0	0	0	0	0	0
FORMIGINE	4	2	6	4	2	6
FRASSINORO	0	0	0	0	0	0
MARANELLO	0	0	0	0	0	0
MONTEFIORINO	0	0	0	0	0	0
PALAGANO	0	0	0	0	0	0
PRIGNANO	0	0	0	0	0	0
SASSUOLO	0	0	0	0	0	0
<b>TOTALE AMBITO N. 4</b>	<b>4</b>	<b>2</b>	<b>6</b>	<b>4</b>	<b>2</b>	<b>6</b>
FANANO	0	0	0	0	0	0
FIUMALBO	0	0	0	0	0	0
LAMA MOCOGNO	0	0	0	0	0	0
MONTECRETO	0	0	0	0	0	0
PAVULLO	0	1	1	0	1	1
PIEVEPELAGO	0	1	1	0	1	1
POLINAGO	0	0	0	0	0	0
RIOLUNATO	0	0	0	0	0	0
SERRAMAZZONI	0	0	0	0	0	0
SESTOLA	0	0	0	0	0	0
<b>TOTALE AMBITO N. 5</b>	<b>0</b>	<b>2</b>	<b>2</b>	<b>0</b>	<b>2</b>	<b>2</b>
CASTELNUOVO RANGONE	1	0	1	1	0	1
CASTELVETRO	1	0	1	1	0	1
GUIGLIA	0	0	0	0	0	0
MARANO SUL PANARO	0	0	0	0	0	0
MONTESE	0	1	1	0	1	1
SAVIGNANO SUL PANARO	2	0	2	2	0	2
SPILAMBERTO	5	3	8	5	3	8
VIGNOLA	3	0	3	3	0	3
ZOCCA	1	0	1	1	0	1
<b>TOTALE AMBITO N. 6</b>	<b>13</b>	<b>4</b>	<b>17</b>	<b>13</b>	<b>4</b>	<b>17</b>
BASTIGLIA	0	0	0	0	0	0
BOMPORTO	0	0	0	0	0	0
CASTELFRANCO EMILIA	48	39	87	48	39	87
NONANTOLA	14	2	16	14	2	16
RAVARINO	1	2	3	1	2	3
SAN CESARIO	8	3	11	8	3	11
<b>TOTALE AMBITO N. 7</b>	<b>71</b>	<b>46</b>	<b>117</b>	<b>71</b>	<b>46</b>	<b>117</b>
ALTRE PROVINCE	0	0	0	0	0	0
PROV. BOLOGNA	26	13	39	26	13	39
PROV. FERRARA	0	0	0	0	0	0
PROV. MANTOVA	0	0	0	0	0	0
PROV. PARMA	0	0	0	0	0	0
PROV. REGGIO EMILIA	0	0	0	0	0	0
<b>TOTALE ALTRE PROVINCE</b>	<b>26</b>	<b>13</b>	<b>39</b>	<b>26</b>	<b>13</b>	<b>39</b>
<b>TOTALE COMPLESSIVO</b>	<b>181</b>	<b>76</b>	<b>257</b>	<b>181</b>	<b>76</b>	<b>257</b>

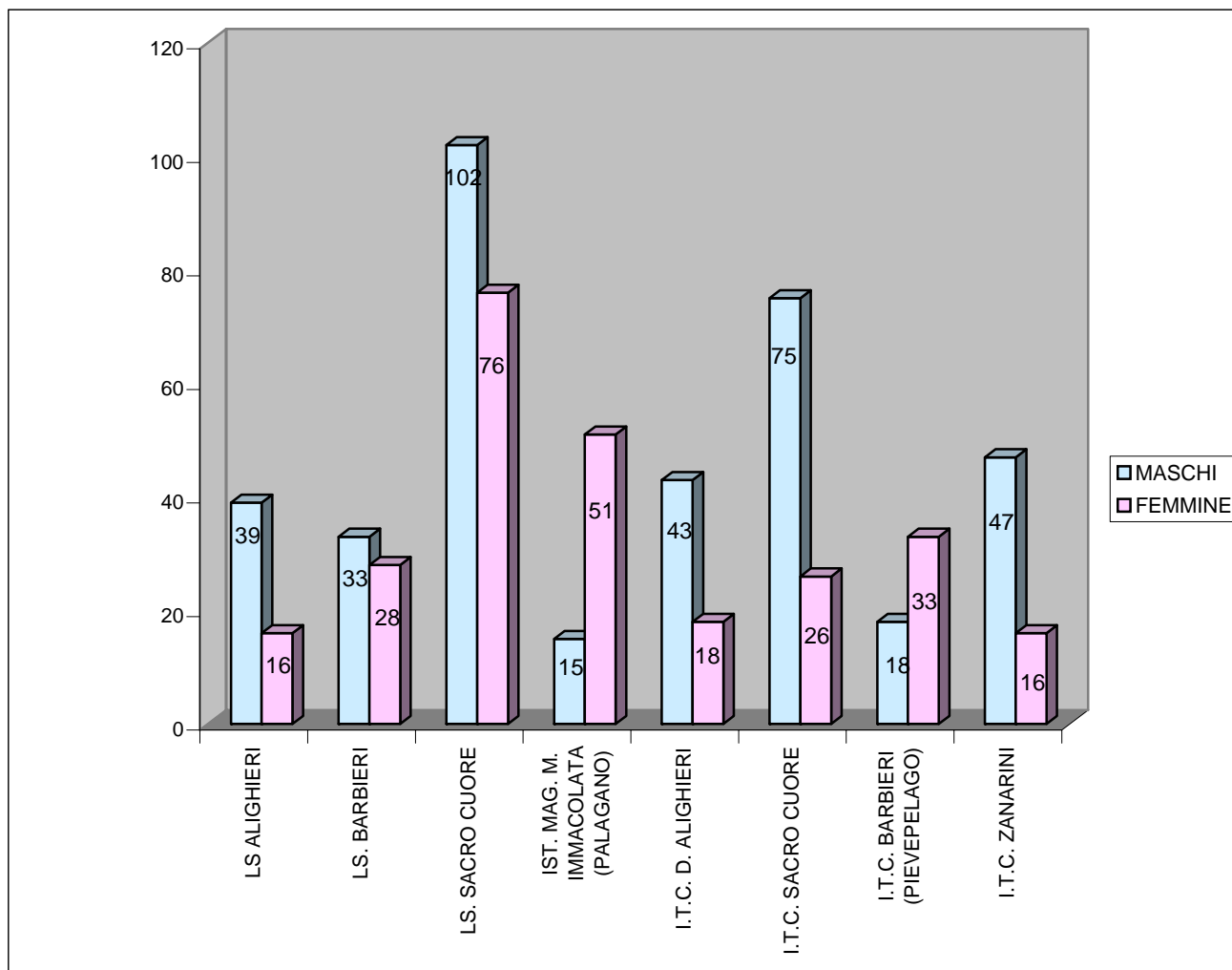
## SCUOLE MEDIE SUPERIORI PARITARIE PRIVATE

Gli istituti superiori paritari privati della nostra provincia sono cinque, di cui tre hanno sede a Modena mentre gli altri hanno sede nei comuni montani di Palagano e Pievepelago. Il Liceo Scientifico e Istituto Tecnico Commerciale Barbieri di Pievepelago è frequentato per l'83,9% da studenti che risiedono nell'ambito territoriale di Pavullo nel Frignano e per l'11,6% da studenti di altre province.

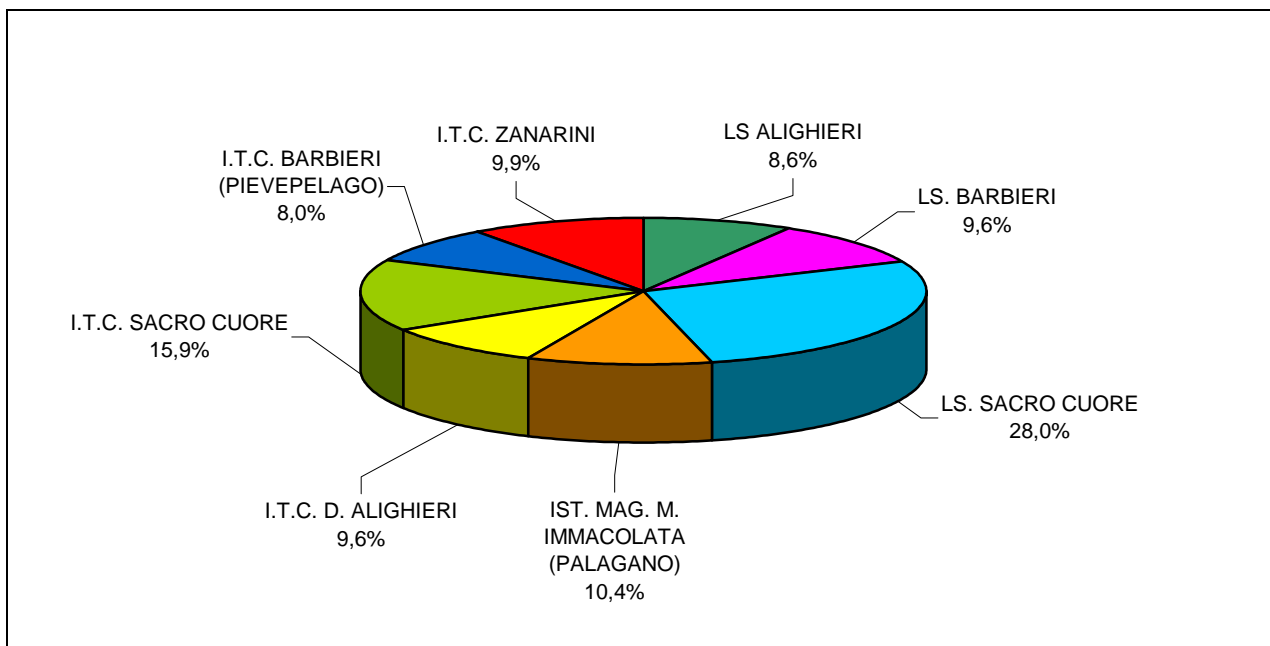
L'Istituto Magistrale Francescane dell'Immacolata di Palagano è frequentato da ragazzi residenti nell'ambito territoriale n. 4 di Sassuolo (71,2% ) e nell'ambito di Pavullo nel Frignano (28,8%).

Gli istituti superiori paritari privati di Modena contano il 55,9% di studenti residenti nell'ambito territoriale n. 3 di Modena, mentre il 13,3% proviene dall'ambito di Sassuolo.

**Graf. 36** Presenza maschile e femminile negli Istituti Superiori paritari privati.



**Graf. 37** Distribuzione degli iscritti nelle scuole superiori paritarie private.



**Tav. 52** PENDOLARITA' NELLE SCUOLE MEDIE SUPERIORI PARITARIE PRIVATE DELLA PROVINCIA DI MODENA

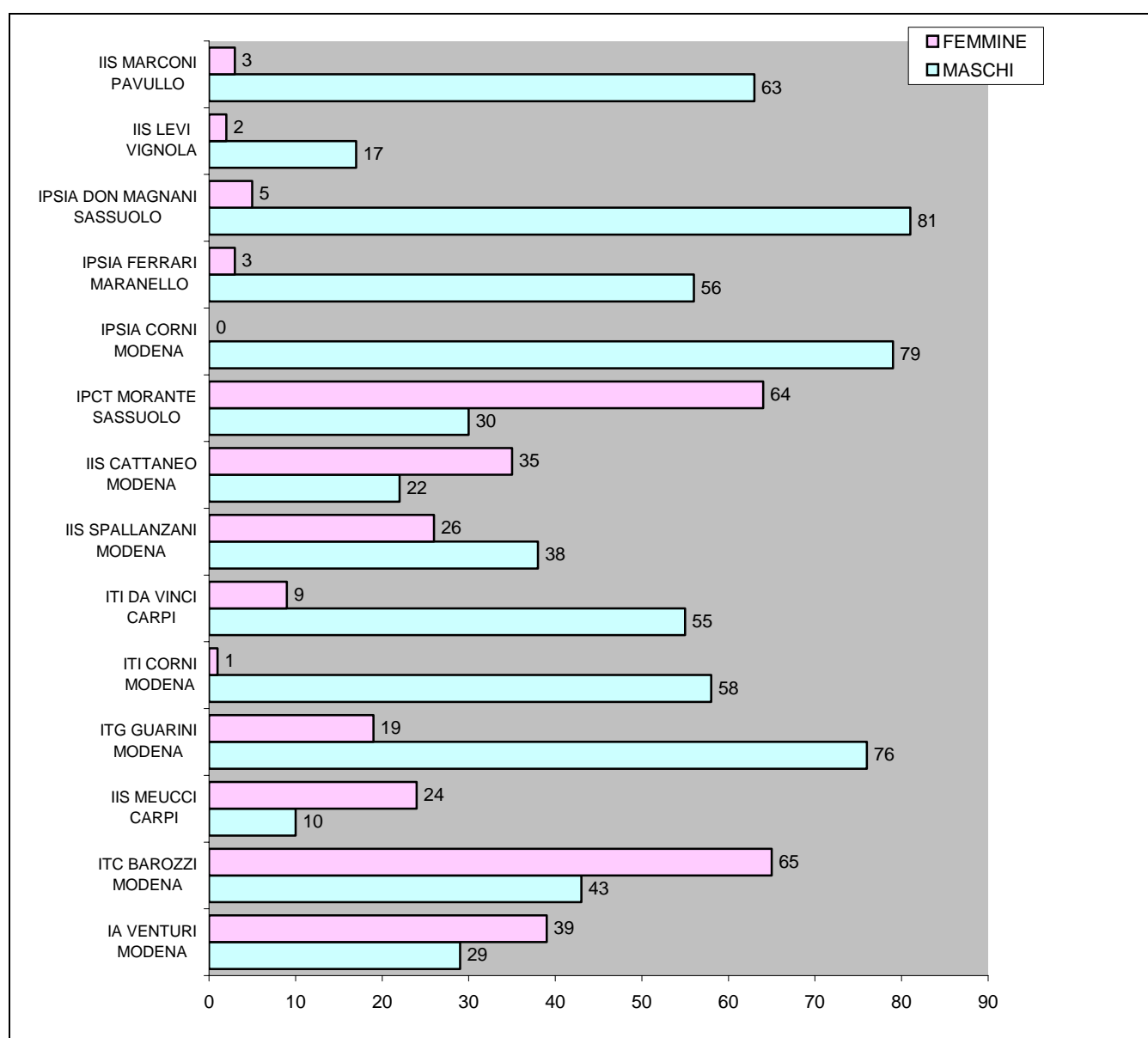
COMUNE	LS ALIGHIERI			LS BARBIERI			LS SACRO CUORE			M. IMMACOLATA			ITC ALIGHIERI			ITC SACRO CUORE			ITC BARBIERI			ITC ZANARINI			TOTALE			
	M	F	TOT	M	F	TOT	M	F	TOT	M	F	TOT	M	F	TOT	M	F	TOT	M	F	TOT	M	F	TOT	M	F	TOT	
CAMPOGALLIANO	0	0	0	0	0	0	2	2	4	0	0	0	2	0	2	4	1	5	0	0	0	4	0	4	12	3	15	
CARPI	0	0	0	0	0	0	0	0	0	0	0	0	1	0	1	0	0	0	0	0	0	3	0	3	4	0	4	
NOVI	0	0	0	0	0	0	0	0	0	0	0	0	0	0	0	0	0	0	0	0	0	0	0	0	0	0	0	
SOLIERA	1	0	1	0	0	0	2	3	5	0	0	0	0	0	0	0	0	0	0	0	0	0	0	0	3	3	6	
<b>TOTALE AMBITO N. 1</b>	<b>1</b>	<b>0</b>	<b>1</b>	<b>0</b>	<b>0</b>	<b>0</b>	<b>4</b>	<b>5</b>	<b>9</b>	<b>0</b>	<b>0</b>	<b>0</b>	<b>3</b>	<b>0</b>	<b>3</b>	<b>4</b>	<b>1</b>	<b>5</b>	<b>0</b>	<b>0</b>	<b>0</b>	<b>7</b>	<b>0</b>	<b>7</b>	<b>19</b>	<b>6</b>	<b>25</b>	
CAMPOSANTO	0	0	0	0	0	0	0	0	0	0	0	0	0	0	0	0	0	0	0	0	0	0	0	0	0	0	0	
CAVEZZO	0	0	0	0	0	0	0	0	0	0	0	0	0	0	0	0	0	0	0	0	0	0	0	0	0	0	0	
CONCORDIA	0	0	0	0	0	0	0	0	0	0	0	0	0	0	0	0	0	0	0	0	0	0	0	0	0	0	0	
FINALE EMILIA	0	0	0	0	0	0	0	0	0	0	0	0	0	0	0	0	0	0	0	0	0	0	0	0	0	0	0	
MEDOLLA	0	0	0	0	0	0	0	0	0	0	0	0	0	0	0	0	0	0	0	0	0	0	0	0	0	0	0	
MIRANDOLA	0	0	0	0	0	0	1	0	1	0	0	0	0	0	0	0	0	0	0	0	0	1	0	1	2	0	2	
SAN FELICE S/P	0	0	0	0	0	0	0	0	0	0	0	0	0	0	0	0	0	0	0	0	0	0	0	0	0	0	0	
SAN POSSIDONIO	0	0	0	0	0	0	0	0	0	0	0	0	0	0	0	0	0	0	0	0	0	0	0	0	0	0	0	
SAN PROSPERO	0	0	0	0	0	0	0	0	0	0	0	0	0	0	0	0	0	0	0	0	0	0	0	0	0	0	0	
<b>TOTALE AMBITO N. 2</b>	<b>0</b>	<b>0</b>	<b>0</b>	<b>0</b>	<b>0</b>	<b>0</b>	<b>1</b>	<b>0</b>	<b>1</b>	<b>0</b>	<b>0</b>	<b>0</b>	<b>0</b>	<b>0</b>	<b>0</b>	<b>0</b>	<b>0</b>	<b>0</b>	<b>0</b>	<b>0</b>	<b>0</b>	<b>0</b>	<b>1</b>	<b>0</b>	<b>1</b>	<b>2</b>	<b>0</b>	<b>2</b>
MODENA	22	7	29	0	0	0	68	46	114	0	0	0	16	10	26	41	10	51	0	0	0	26	10	36	173	83	256	
<b>TOTALE AMBITO N. 3</b>	<b>22</b>	<b>7</b>	<b>29</b>	<b>0</b>	<b>0</b>	<b>0</b>	<b>68</b>	<b>46</b>	<b>114</b>	<b>0</b>	<b>0</b>	<b>0</b>	<b>16</b>	<b>10</b>	<b>26</b>	<b>41</b>	<b>10</b>	<b>51</b>	<b>0</b>	<b>0</b>	<b>0</b>	<b>26</b>	<b>10</b>	<b>36</b>	<b>173</b>	<b>83</b>	<b>256</b>	
FIORANO	1	0	1	1	0	1	0	1	1	0	0	0	1	0	1	1	0	1	0	0	0	1	0	1	5	1	6	
FORMIGINE	3	1	4	0	0	0	9	2	11	0	0	0	2	2	4	11	6	17	0	0	0	1	0	1	26	11	37	
FRASSINORO	0	0	0	0	0	0	0	0	0	0	3	3	0	0	0	0	0	0	2	2	4	0	0	0	2	5	7	
MARANELLO	1	1	2	0	0	0	1	1	2	0	0	0	1	1	2	3	2	5	0	0	0	0	0	0	6	5	11	
MONTEFIORINO	0	0	0	0	0	0	0	0	0	3	9	12	0	0	0	0	0	0	0	0	0	0	0	0	3	9	12	
PALAGANO	0	0	0	0	0	0	0	0	0	9	22	31	0	0	0	0	0	0	0	0	0	0	0	0	9	22	31	
PRIGNANO	0	0	0	0	0	0	0	0	0	0	1	1	0	0	0	0	0	0	0	0	0	0	0	0	0	1	1	
SASSUOLO	2	0	2	0	0	0	0	0	0	0	0	0	3	1	4	2	0	2	0	0	0	0	0	0	7	1	8	
<b>TOTALE AMBITO N. 4</b>	<b>7</b>	<b>2</b>	<b>9</b>	<b>1</b>	<b>0</b>	<b>1</b>	<b>10</b>	<b>4</b>	<b>14</b>	<b>12</b>	<b>35</b>	<b>47</b>	<b>7</b>	<b>4</b>	<b>11</b>	<b>17</b>	<b>8</b>	<b>25</b>	<b>2</b>	<b>2</b>	<b>4</b>	<b>2</b>	<b>0</b>	<b>2</b>	<b>58</b>	<b>55</b>	<b>113</b>	
FANANO	0	0	0	1	0	1	0	0	0	0	0	0	0	0	0	0	0	0	0	0	0	0	0	0	1	0	1	
FIUMALBO	0	0	0	9	4	13	0	0	0	0	0	0	0	0	0	0	0	0	4	9	13	0	0	0	13	13	26	
LAMA MOCOGNO	0	0	0	1	0	1	0	0	0	3	10	13	0	0	0	0	0	0	0	0	0	0	0	0	4	10	14	
MONTECRETO	0	0	0	1	0	1	0	0	0	0	0	0	0	0	0	0	0	0	0	0	0	0	0	0	1	0	1	
PAVULLO	0	0	0	0	0	0	0	0	0	0	5	5	0	0	0	0	0	0	0	0	0	2	1	3	2	6	8	
PIEVEPELAGO	0	0	0	9	11	20	0	0	0	0	0	0	0	0	0	0	0	0	10	16	26	0	0	0	19	27	46	
POLINAGO	0	0	0	0	0	0	1	0	1	0	0	0	0	0	0	0	0	0	0	0	0	0	0	0	1	0	1	
RIOLUNATO	0	0	0	2	6	8	0	0	0	0	0	0	0	0	0	0	0	0	0	5	5	0	0	0	2	11	13	
SERRAMAZZONI	0	0	0	0	0	0	0	0	0	0	1	1	0	0	0	1	0	1	0	0	0	0	0	0	1	1	2	
SESTOLA	0	0	0	2	3	5	0	0	0	0	0	0	0	0	0	0	0	0	1	0	1	0	0	0	3	3	6	
<b>TOTALE AMBITO N. 5</b>	<b>0</b>	<b>0</b>	<b>0</b>	<b>25</b>	<b>24</b>	<b>49</b>	<b>1</b>	<b>0</b>	<b>1</b>	<b>3</b>	<b>16</b>	<b>19</b>	<b>0</b>	<b>0</b>	<b>0</b>	<b>1</b>	<b>0</b>	<b>1</b>	<b>15</b>	<b>30</b>	<b>45</b>	<b>2</b>	<b>1</b>	<b>3</b>	<b>47</b>	<b>71</b>	<b>118</b>	

COMUNE	LS ALIGHIERI			LS BARBIERI			LS SACRO CUORE			M. IMMACOLATA			ITC ALIGHIERI			ITC SACRO CUORE			ITC BARBIERI			ITC ZANARINI			TOTALE		
	M	F	TOT	M	F	TOT	M	F	TOT	M	F	TOT	M	F	TOT	M	F	TOT	M	F	TOT	M	F	TOT	M	F	TOT
CASTELNUOVO R.	1	1	2	0	0	0	4	4	8	0	0	0	4	1	5	3	3	6	0	0	0	2	0	2	14	9	23
CASTELVETRO	0	1	1	0	0	0	0	1	1	0	0	0	0	0	0	1	1	2	0	0	0	0	0	0	1	3	4
GUIGLIA	1	0	1	0	0	0	0	0	0	0	0	0	0	0	0	0	0	0	0	0	0	0	0	1	0	1	
MARANO S/P	0	0	0	0	0	0	0	0	0	0	0	0	1	0	1	0	0	0	0	0	0	0	0	0	1	0	1
MONTESE	0	0	0	0	0	0	0	0	0	0	0	0	0	0	0	0	0	0	0	0	0	0	0	0	0	0	0
SAVIGNANO S/P	0	0	0	0	0	0	0	0	0	0	0	0	0	0	0	0	0	0	0	0	0	0	0	0	0	0	0
SPILAMBERTO	2	1	3	0	0	0	0	0	0	0	0	0	0	0	0	0	0	0	0	0	0	0	2	2	2	3	5
VIGNOLA	0	0	0	0	0	0	1	0	1	0	0	0	2	0	2	0	1	1	0	0	0	1	0	1	4	1	5
ZOCCA	0	0	0	0	0	0	0	0	0	0	0	0	0	0	0	0	0	0	0	0	0	0	0	0	0	0	0
<b>TOTALE AMBITO N. 6</b>	<b>4</b>	<b>3</b>	<b>7</b>	<b>0</b>	<b>0</b>	<b>0</b>	<b>5</b>	<b>5</b>	<b>10</b>	<b>0</b>	<b>0</b>	<b>0</b>	<b>7</b>	<b>1</b>	<b>8</b>	<b>4</b>	<b>5</b>	<b>9</b>	<b>0</b>	<b>0</b>	<b>0</b>	<b>3</b>	<b>2</b>	<b>5</b>	<b>23</b>	<b>16</b>	<b>39</b>
BASTIGLIA	0	0	0	0	0	0	4	6	10	0	0	0	1	0	1	0	0	0	0	0	0	0	0	0	5	6	11
BOMPORTO	0	1	1	0	0	0	0	2	2	0	0	0	1	3	4	1	0	1	0	0	0	0	0	0	2	6	8
CASTELFRANCO E.	1	1	2	0	0	0	5	2	7	0	0	0	0	0	0	1	1	2	0	0	0	2	3	5	9	7	16
NONANTOLA	0	0	0	0	0	0	3	5	8	0	0	0	1	0	1	5	1	6	0	0	0	2	0	2	11	6	17
RAVARINO	0	0	0	0	0	0	0	1	1	0	0	0	1	0	1	1	0	1	0	0	0	0	0	0	2	1	3
SAN CESARIO	0	0	0	0	0	0	0	0	0	0	0	0	0	0	0	0	0	0	0	0	0	0	0	0	0	0	0
<b>TOTALE AMBITO N. 7</b>	<b>1</b>	<b>2</b>	<b>3</b>	<b>0</b>	<b>0</b>	<b>0</b>	<b>12</b>	<b>16</b>	<b>28</b>	<b>0</b>	<b>0</b>	<b>0</b>	<b>4</b>	<b>3</b>	<b>7</b>	<b>8</b>	<b>2</b>	<b>10</b>	<b>0</b>	<b>0</b>	<b>0</b>	<b>4</b>	<b>3</b>	<b>7</b>	<b>29</b>	<b>26</b>	<b>55</b>
ALTRE PROVINCE	0	0	0	7	4	11	0	0	0	0	0	0	2	0	2	0	0	0	1	1	2	0	0	0	10	5	15
PROV. BOLOGNA	1	1	2	0	0	0	0	0	0	0	0	0	2	0	2	0	0	0	0	0	0	1	0	1	4	1	5
PROV. FERRARA	0	0	0	0	0	0	0	0	0	0	0	0	0	0	0	0	0	0	0	0	0	0	0	0	0	0	0
PROV. MANTOVA	0	0	0	0	0	0	0	0	0	0	0	0	0	0	0	0	0	0	0	0	0	0	0	0	0	0	0
PROV. PARMA	0	0	0	0	0	0	0	0	0	0	0	0	0	0	0	0	0	0	0	0	0	0	0	0	0	0	0
PROV. REGGIO EMILIA	3	1	4	0	0	0	1	0	1	0	0	0	2	0	2	0	0	0	0	0	0	1	0	1	7	1	8
<b>TOTALE ALTRE PROVINCE</b>	<b>4</b>	<b>2</b>	<b>6</b>	<b>7</b>	<b>4</b>	<b>11</b>	<b>1</b>	<b>0</b>	<b>1</b>	<b>0</b>	<b>0</b>	<b>0</b>	<b>6</b>	<b>0</b>	<b>6</b>	<b>0</b>	<b>0</b>	<b>0</b>	<b>1</b>	<b>1</b>	<b>2</b>	<b>2</b>	<b>0</b>	<b>2</b>	<b>21</b>	<b>7</b>	<b>28</b>
<b>TOTALE COMPLESSIVO</b>	<b>39</b>	<b>16</b>	<b>55</b>	<b>33</b>	<b>28</b>	<b>61</b>	<b>102</b>	<b>76</b>	<b>178</b>	<b>15</b>	<b>51</b>	<b>66</b>	<b>43</b>	<b>18</b>	<b>61</b>	<b>75</b>	<b>26</b>	<b>101</b>	<b>18</b>	<b>33</b>	<b>51</b>	<b>47</b>	<b>16</b>	<b>63</b>	<b>372</b>	<b>264</b>	<b>636</b>

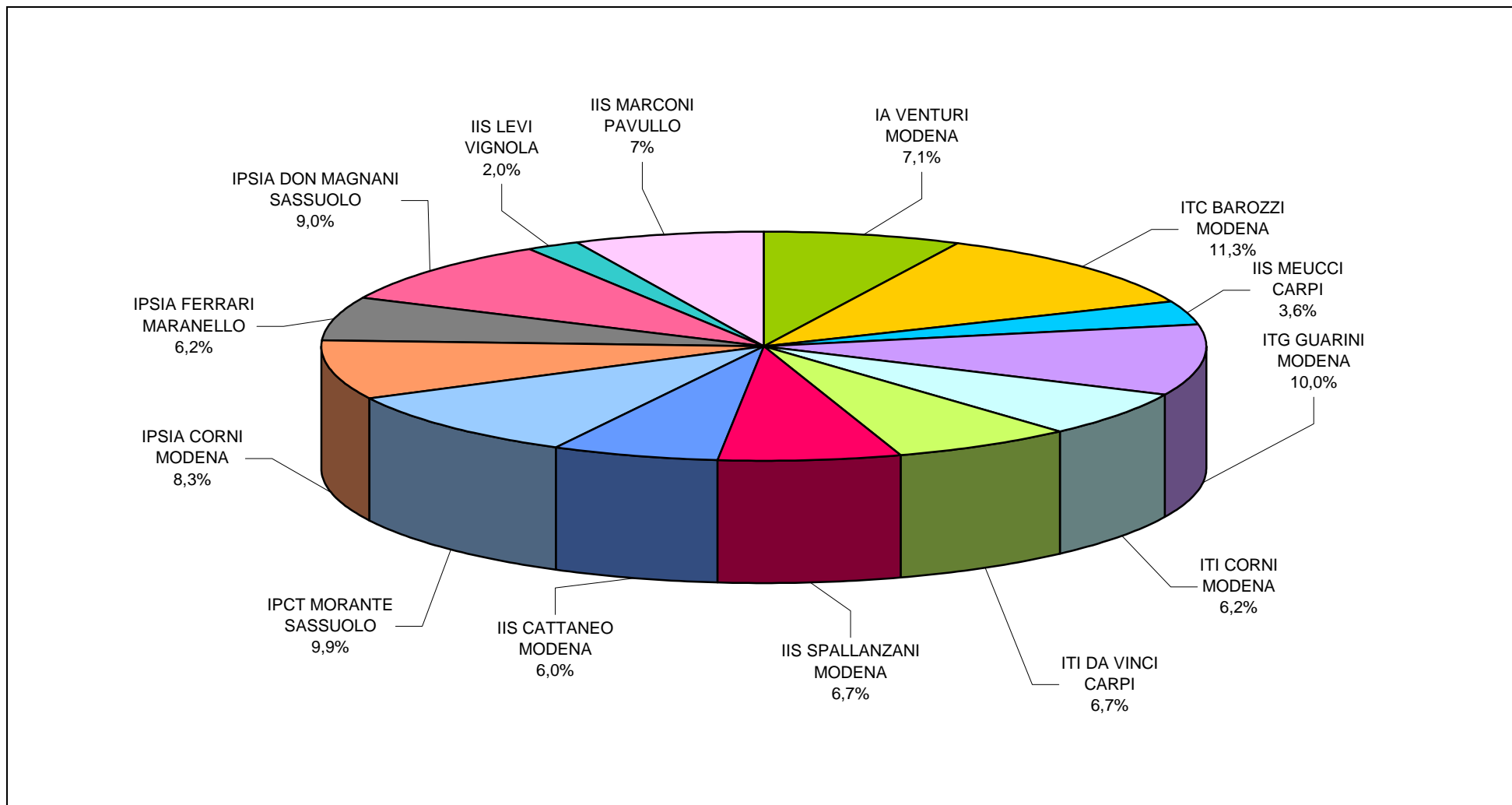
## SCUOLE MEDIE SUPERIORI SERALI

Gli studenti iscritti alle scuole medie superiori serali della nostra provincia sono residenti per il 31,5% nell'ambito territoriale di Modena, per il 21,5% nei comuni dell'ambito di Sassuolo, per il 10,7% nei comuni dell'ambito territoriale di Carpi, per l'8% provengono dai comuni dell'ambito di Castelfranco Emilia, per il 7,4% dai comuni dell'ambito di Pavullo, per il 6,4% dai comuni dell'ambito territoriale di Vignola e per il 2,3% dai comuni dell'ambito di Mirandola. Appare rilevante (12,2%) la presenza di studenti residenti in altre province, prima fra tutte Reggio Emilia.

**Graf. 38** Presenza maschile e femminile negli Istituti Superiori Serali.



**Graf. 39** Distribuzione degli iscritti nelle scuole superiori serali.







COMUNE	IA VENTURI MODENA			ITC BAROZZI MODENA			IIS MEUCCI CARPI			ITG GUARINI MODENA			ITI CORNI MODENA			ITI DA VINCI CARPI			IIS SPALLANZANI CASTELFR.			IIS CATTANEO MODENA			IPCT MORANTE SASSUOLO			IPSIA CORNI MODENA			IPSIA FERRARI MARANELLO			IPSIA DON MAGNANI SASSUOLO			IIS LEVI VIGNOLA			IIS MARCONI PAVULLO			TOTALE			
	M	F	TOT	M	F	TOT	M	F	TOT	M	F	TOT	M	F	TOT	M	F	TOT	M	F	TOT	M	F	TOT	M	F	TOT	M	F	TOT	M	F	TOT	M	F	TOT	M	F	TOT	M	F	TOT	M	F	TOT	
CASTELNUOVO R.	1	0	1	0	1	1	0	0	0	0	0	0	0	0	0	0	0	0	1	1	0	1	1	0	0	0	0	0	0	0	2	0	2	2	0	2	0	0	0	5	3	8				
CASTELVETRO	0	0	0	0	1	1	0	0	0	0	0	0	0	0	0	0	0	0	1	1	2	0	0	0	0	0	0	1	0	1	3	0	3	0	0	0	1	0	1	0	0	0	6	2	8	
GUIGLIA	0	0	0	0	0	0	0	0	0	0	0	0	0	0	0	0	0	0	1	1	0	0	0	0	0	0	0	0	0	0	0	0	0	0	1	1	0	0	0	0	0	2	2	2		
MARANO S/P	0	0	0	0	1	1	0	0	0	0	0	0	0	0	0	0	0	0	1	0	1	0	0	0	0	0	0	0	0	0	0	0	0	0	1	0	1	0	0	0	2	1	3			
MONTESE	0	0	0	0	0	0	0	0	0	0	0	0	0	0	0	0	0	0	1	0	1	0	0	0	0	0	0	0	0	0	0	0	0	0	0	0	0	1	0	1	2	0	2			
SAVIGNANO S/P	0	0	0	0	0	0	0	0	0	1	0	1	0	0	0	0	0	0	0	0	0	1	1	0	0	0	0	0	1	0	1	0	0	0	1	0	1	0	0	0	3	1	4			
SPILAMBERTO	1	0	1	1	1	2	0	0	0	1	0	1	1	0	1	0	0	0	1	0	1	1	0	1	0	0	0	0	0	0	0	0	0	0	0	0	0	0	0	0	0	6	1	7		
VIGNOLA	1	1	2	0	2	2	0	0	0	4	1	5	0	0	0	0	0	0	1	0	1	0	0	0	0	0	2	0	2	1	1	2	1	0	1	10	1	11	0	0	0	20	6	26		
ZOCCA	0	0	0	0	0	0	0	0	0	0	0	0	0	0	0	0	0	0	1	0	1	0	0	0	0	0	0	0	0	0	0	0	0	0	0	0	0	0	0	0	0	1	0	1		
<b>TOTALE AMBITO N. 6</b>	<b>3</b>	<b>1</b>	<b>4</b>	<b>1</b>	<b>6</b>	<b>7</b>	<b>0</b>	<b>0</b>	<b>0</b>	<b>6</b>	<b>1</b>	<b>7</b>	<b>1</b>	<b>0</b>	<b>1</b>	<b>0</b>	<b>0</b>	<b>6</b>	<b>3</b>	<b>9</b>	<b>1</b>	<b>2</b>	<b>3</b>	<b>0</b>	<b>0</b>	<b>0</b>	<b>3</b>	<b>0</b>	<b>3</b>	<b>5</b>	<b>1</b>	<b>6</b>	<b>3</b>	<b>0</b>	<b>3</b>	<b>15</b>	<b>2</b>	<b>17</b>	<b>1</b>	<b>0</b>	<b>1</b>	<b>45</b>	<b>16</b>	<b>61</b>		
BASTIGLIA	0	0	0	0	0	0	0	0	0	2	0	2	1	0	1	0	0	0	2	2	1	0	1	0	0	0	0	0	0	0	0	0	0	0	0	0	0	0	0	0	0	0	4	2	6	
BOMPORTO	0	1	1	0	1	1	0	0	0	2	1	3	2	0	2	0	0	0	1	0	1	0	0	0	0	0	0	0	0	0	0	0	0	0	0	0	0	0	0	0	0	0	5	3	8	
CASTELFRANCO E.	2	0	2	0	1	1	0	0	0	4	2	6	6	0	6	0	1	1	8	8	16	0	1	1	0	0	0	3	0	3	0	0	0	0	0	0	1	0	1	0	0	0	24	13	37	
NONANTOLA	1	1	2	1	1	2	0	0	0	2	0	2	1	0	1	0	0	0	2	1	3	1	0	1	0	0	0	4	0	4	0	0	0	0	0	0	0	0	0	0	0	0	12	3	15	
RAVARINO	0	0	0	0	2	2	0	0	0	1	0	1	1	0	1	0	0	0	0	0	0	0	0	0	0	0	1	0	1	0	0	0	0	0	0	0	0	0	0	0	0	0	3	2	5	
SAN CESARIO	0	0	0	0	1	1	0	0	0	0	0	0	1	0	1	0	0	0	1	1	1	1	2	0	0	0	0	0	0	0	0	0	0	0	0	0	0	0	0	0	0	0	2	3	5	
<b>TOTALE AMBITO N. 7</b>	<b>3</b>	<b>2</b>	<b>5</b>	<b>1</b>	<b>6</b>	<b>7</b>	<b>0</b>	<b>0</b>	<b>0</b>	<b>11</b>	<b>3</b>	<b>14</b>	<b>12</b>	<b>0</b>	<b>12</b>	<b>0</b>	<b>1</b>	<b>1</b>	<b>11</b>	<b>12</b>	<b>23</b>	<b>3</b>	<b>2</b>	<b>5</b>	<b>0</b>	<b>0</b>	<b>0</b>	<b>8</b>	<b>0</b>	<b>8</b>	<b>0</b>	<b>0</b>	<b>0</b>	<b>0</b>	<b>0</b>	<b>0</b>	<b>1</b>	<b>0</b>	<b>1</b>	<b>0</b>	<b>0</b>	<b>0</b>	<b>50</b>	<b>26</b>	<b>76</b>	
ALTRE PROVINCE	1	1	2	3	1	4	0	0	0	1	0	1	0	0	0	1	0	1	0	0	0	0	0	0	1	1	0	0	0	13	0	13	2	0	2	0	0	0	0	0	0	21	3	24		
PROV. BOLOGNA	2	0	2	0	0	0	0	0	0	2	1	3	1	0	1	0	0	0	9	6	15	0	1	1	0	0	0	0	0	0	0	0	0	0	0	1	0	1	0	0	0	15	8	23		
PROV. FERRARA	0	0	0	0	0	0	0	0	0	1	0	1	0	0	0	0	0	0	0	0	0	0	0	0	0	0	0	1	0	1	0	0	0	0	0	0	0	0	0	0	0	0	2	0	2	
PROV. MANTOVA	0	1	1	0	0	0	0	0	0	1	0	1	0	0	0	1	0	1	0	0	0	0	0	0	0	0	0	0	0	0	0	0	0	0	0	0	0	0	0	0	0	0	2	1	3	
PROV. PARMA	0	0	0	0	0	0	0	0	0	0	0	0	0	0	0	0	0	0	0	0	0	0	0	0	0	0	0	0	0	0	0	0	0	0	0	0	0	0	0	0	0	0	0	0	0	0
PROV. REGGIO EMILIA	2	4	6	2	1	3	2	5	7	4	1	5	2	0	2	11	1	12	0	0	0	0	0	0	5	9	14	0	0	0	4	0	4	11	0	11	0	0	0	0	0	43	21	64		
<b>TOTALE ALTRE PROV.</b>	<b>5</b>	<b>6</b>	<b>11</b>	<b>5</b>	<b>2</b>	<b>7</b>	<b>2</b>	<b>5</b>	<b>7</b>	<b>9</b>	<b>2</b>	<b>11</b>	<b>3</b>	<b>0</b>	<b>3</b>	<b>13</b>	<b>1</b>	<b>14</b>	<b>9</b>	<b>6</b>	<b>15</b>	<b>0</b>	<b>1</b>	<b>1</b>	<b>5</b>	<b>10</b>	<b>15</b>	<b>0</b>	<b>0</b>	<b>0</b>	<b>18</b>	<b>0</b>	<b>18</b>	<b>13</b>	<b>0</b>	<b>13</b>	<b>1</b>	<b>0</b>	<b>1</b>	<b>0</b>	<b>0</b>	<b>0</b>	<b>83</b>	<b>33</b>	<b>116</b>	
<b>TOTALE COMPLESSIVO</b>	<b>29</b>	<b>39</b>	<b>68</b>	<b>43</b>	<b>65</b>	<b>108</b>	<b>10</b>	<b>24</b>	<b>34</b>	<b>76</b>	<b>19</b>	<b>95</b>	<b>58</b>	<b>1</b>	<b>59</b>	<b>55</b>	<b>9</b>	<b>64</b>	<b>38</b>	<b>26</b>	<b>64</b>	<b>22</b>	<b>35</b>	<b>57</b>	<b>30</b>	<b>64</b>	<b>94</b>	<b>79</b>	<b>0</b>	<b>79</b>	<b>56</b>	<b>3</b>	<b>59</b>	<b>81</b>	<b>5</b>	<b>86</b>	<b>17</b>	<b>2</b>	<b>19</b>	<b>63</b>	<b>3</b>	<b>66</b>	<b>657</b>	<b>295</b>	<b>952</b>	