



Provincia di Modena

**Indirizzi di studio, scolarità e  
pendolarità  
degli studenti  
delle Scuole Medie Superiori  
della provincia di Modena**

**Anno scolastico 2007/08**



Provincia  
di Modena

**Servizio Istruzione e Orientamento e Programmazione socio assistenziale**

Viale J. Barozzi n. 340  
41100 Modena  
Tel. 059/209.504  
Fax. 059/209.454  
[www.provincia.modena.it](http://www.provincia.modena.it)

Assessore:  
*Silvia Facchini*

Direttore Area Formazione, Istruzione, Lavoro, Politiche Sociali e Associazionismo:  
*Valerio Vignoli*

Dirigente del Servizio Istruzione e Orientamento e Programmazione socio assistenziale:  
*Maria Grazia Roversi*

Realizzazione a cura dell'Ufficio Programmazione Scolastica.  
Hanno collaborato:  
Maria Grazia Roversi, Tiziana Zanni, Elisa Cadonici e Anna Corradini.

Si ringraziano per la collaborazione ed i dati forniti i Dirigenti Scolastici delle Scuole Medie Superiori della provincia di Modena.

Stampa:  
Centro Stampa Provincia di Modena

# INDICE

## Presentazione

L'offerta d'istruzione superiore in provincia di Modena	pag. 7
Capitolo 1° – Gli indirizzi di studio	pag. 13
Capitolo 2° – Le scelte per indirizzo di studio in provincia di Modena	pag. 19
Ambito Territoriale n. 1 – Carpi	pag. 23
Ambito Territoriale n. 2 – Mirandola	pag. 29
Ambito Territoriale n. 3 – Modena	pag. 35
Ambito Territoriale n. 4 – Sassuolo	pag. 43
Ambito Territoriale n. 5 – Pavullo nel Frignano	pag. 49
Ambito Territoriale n. 6 – Vignola	pag. 55
Ambito Territoriale n. 7 – Castelfranco Emilia	pag. 61
Scuole Medie Superiori Paritarie Private	pag. 65
Scuole Medie Superiori Serali	pag. 69
Capitolo 3° – Pendolarità e scolarità post-obbligatoria in provincia di Modena	pag. 77
Capitolo 4° – Analisi della pendolarità per ambiti territoriali	pag. 83
Ambito Territoriale n. 1 – Carpi	pag. 91
Ambito Territoriale n. 2 – Mirandola	pag. 93
Ambito Territoriale n. 3 – Modena	pag. 95
Ambito Territoriale n. 4 – Sassuolo	pag. 99
Ambito Territoriale n. 5 – Pavullo nel Frignano	pag. 101
Ambito Territoriale n. 6 – Vignola	pag. 103
Ambito Territoriale n. 7 – Castelfranco Emilia	pag. 105
Scuole Medie Superiori Paritarie Private	pag. 107
Scuole Medie Superiori Serali	pag. 111

## **PRESENTAZIONE**

In questa pubblicazione relativa a *Indirizzi di studio, scolarità e pendolarità degli studenti delle scuole superiori della provincia di Modena – anno 2007/08* si mettono a disposizione dati e statistiche relativi al sistema scolastico del nostro territorio.

In particolare, si offre un quadro completo dei percorsi che connotano la scuola secondaria superiore modenese. Si è ritenuto indispensabile procedere a una analisi delle scelte per indirizzi di studio, analisi che consente di cogliere appieno le scelte effettuate dai nostri studenti che sempre più, accanto alla scelta dell'istituto, sono chiamati a scegliere fra indirizzi di studio e sperimentazioni assai diverse fra di loro. In queste loro scelte sono per altro supportati da innumerevoli azioni di orientamento promosse dalla Provincia e rivolte alle famiglie e agli studenti al termine del ciclo di base.

Utili sono inoltre i dati legati al pendolarismo degli studenti, fenomeno per altro contenuto nella nostra realtà territoriale vista la presenza nei diversi distretti di una offerta formativa superiore ricca e articolata.

I dati qui messi a disposizione sono di carattere quantitativo e sono presupposto indispensabile per le scelte legate alla organizzazione territoriale del sistema scolastico e agli interventi di edilizia scolastica.

Accanto a questi, presso il nostro Ufficio è presente una aggiornata anagrafe della popolazione scolastica superiore che consente di seguire l'iter scolastico di ciascun studente e di intervenire laddove sia necessario per favorire l'assolvimento del diritto dovere.

*L'Assessore all'Istruzione e Formazione Professionale  
Dott.ssa Silvia Facchini*





## **L'OFFERTA D'ISTRUZIONE SUPERIORE IN PROVINCIA DI MODENA**

Il sistema dell'istruzione superiore della provincia di Modena è organizzato in sette ambiti territoriali, corrispondenti ai territori dei comuni di Carpi, Mirandola, Modena, Sassuolo, Pavullo nel Frignano, Vignola e Castelfranco Emilia.

Ognuno dei sette ambiti - con l'eccezione Castelfranco Emilia, in cui è presente un solo Istituto di Istruzione Superiore ad indirizzo tecnico e professionale agrario - gode di un'offerta formativa ricca e articolata, in quanto caratterizzato da un sistema di Licei, Istituti Tecnici, Professionali e Istituti di Istruzione Superiore; la caratteristica peculiare di questi ultimi è quella di raggruppare indirizzi di studio differenti, come tecnici industriali con professionali per l'industria e l'artigianato o professionali per il commercio e i servizi turistici (come, ad esempio, l'IIS Levi di Vignola), o indirizzi liceali con tecnici commerciali e professionali per il commercio e i servizi turistici (è il caso, tra gli altri, dell'IIS Luosi di Mirandola).

Una distribuzione capillare di questo tipo permette agli studenti dei diversi ambiti territoriali di frequentare l'istituto geograficamente più vicino.

L'assetto attuale del sistema scolastico superiore modenese è il prodotto di diverse, successive, azioni di programmazione dell'offerta formativa, l'ultima delle quali ha implicato, a decorrere dall'anno scolastico 2003-2004, l'attivazione, ormai entrata a regime, di sei nuovi corsi di studio su tutto il territorio provinciale (l'indirizzo FASE al Vinci di Carpi, il Geometri-Cinque al Calvi di Finale, l'ERICA al Luosi di Mirandola, il liceo classico al Formiggini di Sassuolo, l'ABACUS al Levi di Vignola, l'agrario CERERE allo Spallanzani di Castelfranco), nonché la sostituzione di un indirizzo nel distretto di Carpi, dove, presso il Liceo Scientifico Fanti, si è passati dal Liceo socio-psico-pedagogico al Liceo delle scienze sociali. Parallelamente sono stati istituiti nuovi corsi serali: come presso il Marconi di Pavullo l'indirizzo tecnico industriale di elettronica e telecomunicazioni (progetto SIRIO) e al Levi di Vignola l'indirizzo professionale industriale meccanico-termico; al Vallauri di Carpi l'indirizzo professionale industriale meccanico-termico e l'indirizzo professionale industriale elettrico-elettronico.

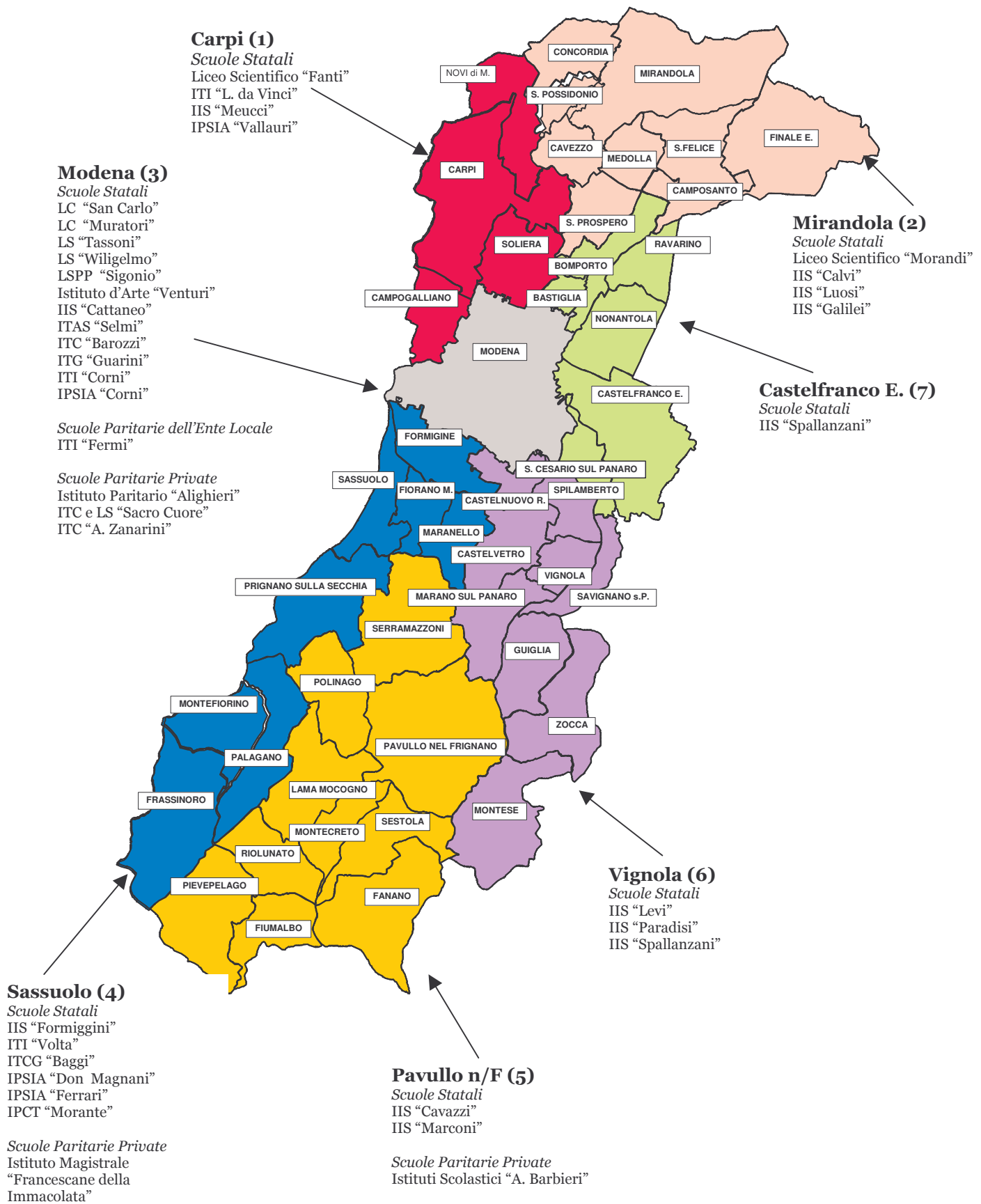
Il complesso delle scuole modenesi si articola in trentuno istituti superiori statali, un istituto paritario dell'Ente Locale e cinque Istituti Superiori paritari privati, quindi tutte le elaborazioni che seguiranno comprendono da una parte i dati relativi alle scuole statali e all'istituto paritario dell'Ente Locale, in quanto raccolti in modo unitario nella banca dati anagrafica provinciale, dall'altra parte i dati degli Istituti paritari privati.

Si precisa, inoltre, che i corsi serali verranno trattati in un capitolo apposito sia perché sono presenti solo in alcuni istituti ad indirizzo tecnico e professionale, sia per la particolarità dei percorsi.

I dati pubblicati, riferiti all'inizio dell'anno scolastico 2007/2008, sono stati tratti dall'Anagrafe Regionale Studenti e rielaborati con riguardo al numero degli allievi e delle classi, ai differenti comparti e indirizzi di studio e al sesso. All'interno della pubblicazione non sono stati presi in considerazione gli studenti che, pur risiedendo in provincia di Modena, frequentano istituti di altre province, mentre sono compresi gli studenti che frequentano gli istituti superiori della provincia di Modena, anche se residenti in altre province.



# Ambiti Territoriali della Provincia di Modena



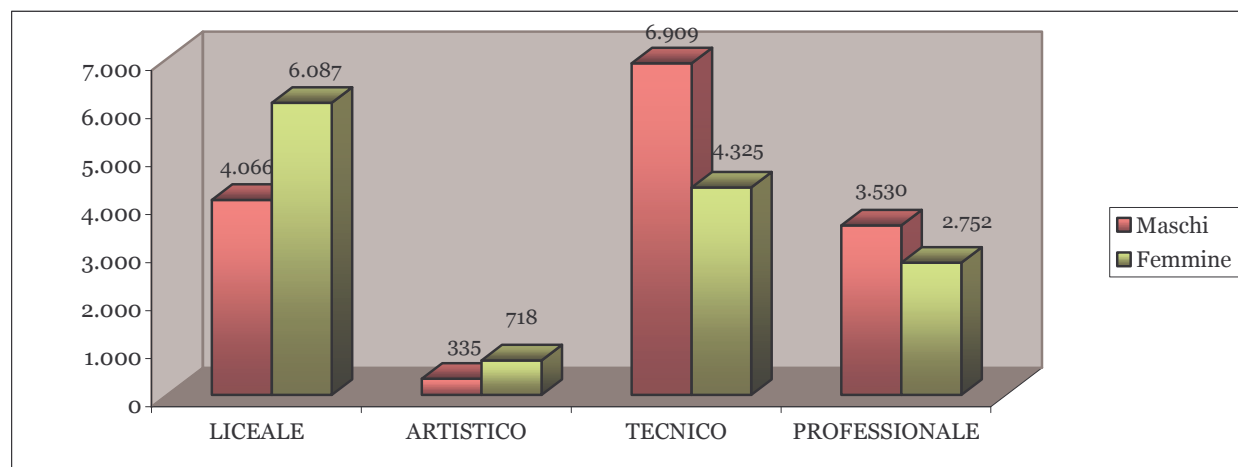
**Tav. 1 – STUDENTI ISCRITTI ALLE SCUOLE MEDIE SUPERIORI DELLA PROVINCIA.**  
Riepilogo per comparto e per indirizzo di studio. A.S. 2007/2008.

INDIRIZZI	STATALI				PARITARIE				TOTALE PROVINCIALE			
	Maschi	Femmine	Totale	%	Maschi	Femmine	Totale	%	Maschi	Femmine	Totale	%
LICEALE	3.815	5.906	9.721	34,7	251	181	432	63,3	4.066	6.087	10.153	35,3
ARTISTICO	335	718	1.053	3,8	0	0	0	0,0	335	718	1.053	3,7
TECNICO	6.748	4.235	10.983	39,2	161	90	251	36,7	6.909	4.325	11.234	39,1
PROFESSIONALE	3.530	2.752	6.282	22,4	0	0	0	0,0	3.530	2.752	6.282	21,9
<b>TOTALE</b>	<b>14.428</b>	<b>13.611</b>	<b>28.039</b>	<b>100</b>	<b>412</b>	<b>271</b>	<b>683</b>	<b>100</b>	<b>14.840</b>	<b>13.882</b>	<b>28.722</b>	<b>100</b>

**Tav. 1 bis – STUDENTI ISCRITTI ALLE SCUOLE MEDIE SUPERIORI DELLA PROVINCIA.**  
Riepilogo per comparto e per indirizzo di studio. (valori %). A.S. 2007/08.

INDIRIZZI	STATALI			PARITARIE			TOTALE PROVINCIALE		
	Maschi	Femmine	Totale	Maschi	Femmine	Totale	Maschi	Femmine	Totale
LICEALE	39,2	60,8	100,0	58,1	41,9	100,0	40,0	60,0	100,0
ARTISTICO	31,8	68,2	100,0	-	-	-	31,8	68,2	100,0
TECNICO	61,4	38,6	100,0	64,1	35,9	100,0	61,5	38,5	100,0
PROFESSIONALE	56,2	43,8	100,0	-	-	-	56,2	43,8	100,0
<b>TOTALE</b>	<b>51,5</b>	<b>48,5</b>	<b>100</b>	<b>60,3</b>	<b>39,7</b>	<b>100</b>	<b>51,7</b>	<b>48,3</b>	<b>100</b>

**Graf. 1 - STUDENTI ISCRITTI ALLE SCUOLE MEDIE SUPERIORI DELLA PROVINCIA.**



Popolazione residente in provincia di Modena per fascia d'età (14-19 anni) e per ambito territoriale.

<b>AMBITI TERRITORIALI</b>	<b>14-15 anni</b>	<b>15-16 anni</b>	<b>16-17 anni</b>	<b>17-18 anni</b>	<b>18-19 anni</b>	<b>Totale</b>
<i>N. 1 Carpi</i>	867	813	907	843	828	4258
<i>N. 2 Mirandola</i>	729	726	726	735	739	3655
<i>N. 3 Modena</i>	1498	1530	1487	1571	1530	7616
<i>N. 4 Sassuolo</i>	1148	1150	1161	1181	1165	5805
<i>N. 5 Pavullo n/F</i>	348	368	335	355	323	1729
<i>N. 6 Vignola</i>	717	730	724	725	679	3575
<i>N. 7 Castelfranco E.</i>	540	567	543	574	521	2745
<b>Totale</b>	<b>5847</b>	<b>5884</b>	<b>5883</b>	<b>5984</b>	<b>5785</b>	<b>29383</b>

Fonte:1) Anagrafe comunale - Servizio Statistico e Osservatorio Economico e Sociale della Provincia di Modena.

Note: Elaborazioni su dati per età dell'anagrafe - Mod. Sir. DEM1;

E' interessante confrontare il dato relativo alla popolazione residente nella provincia di Modena in fascia di età (si intende il totale dei residenti in età compresa fra i 14/15 anni e i 18/19, fascia che potrebbe frequentare istituti superiori) e gli iscritti all'anno scolastico 2007/2008.

La valutazione che è interessante fare, a questo proposito, riguarda il confronto fra i ragazzi residenti nella provincia di Modena e gli iscritti in prima complessivamente agli istituti statali e paritari. La popolazione in fascia d'età scolare nei sette ambiti territoriali è di 5.847 ragazzi contro un totale di 7.520 studenti iscritti. Ne risulta chiaramente che i ragazzi iscritti regolarmente ad un istituto superiore della nostra provincia supera di ben 1.673 unità la leva di residenti prevista. Le cause di questa differenza sono da attribuirsi al tasso di pendolarismo verso i nostri istituti da parte di studenti residenti nelle province limitrofe, dall'inserimento di studenti emigrati da altre province italiane o dall'estero e dal tasso di studenti ripetenti negli istituti superiori modenesi. Rimane quindi buona la capacità del sistema scolastico modenese di attirare studenti nei vari istituti e indirizzi di studio.

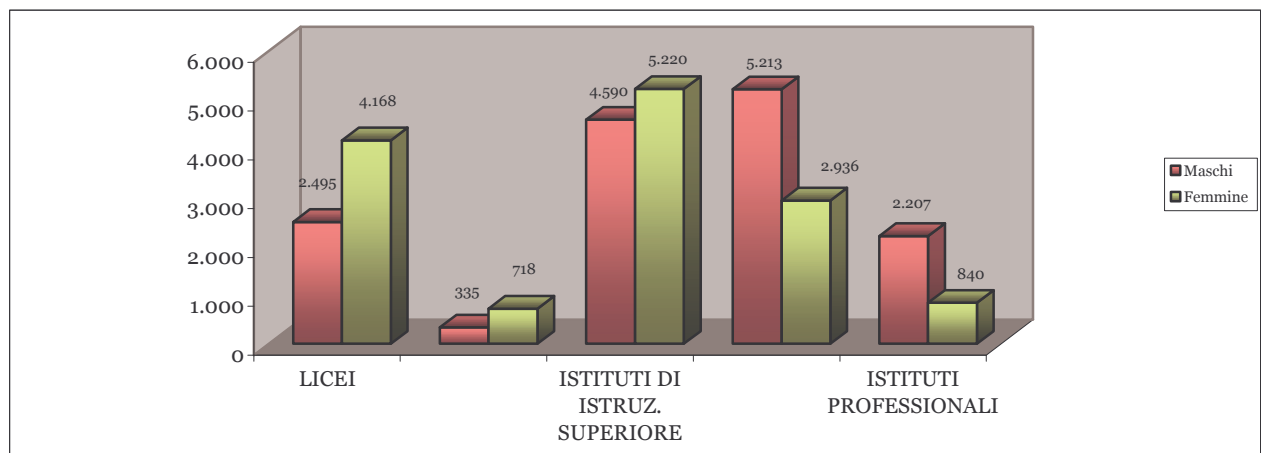
**Tav. 2 – STUDENTI ISCRITTI ALLE SCUOLE MEDIE SUPERIORI DELLA PROVINCIA.**  
Riepilogo per comparto e per istituto. A.S. 2007/08.

SCUOLE	STATALI				PARITARIE				TOTALE PROVINCIALE			
	Maschi	Femmine	Totale	%	Maschi	Femmine	Totale	%	Maschi	Femmine	Totale	%
LICEI	2.244	3.987	6.231	22,2	251	181	432	63,3	2.495	4.168	6.663	23,2
ISTITUTO D'ARTE	335	718	1.053	3,8	0	0	0	0,0	335	718	1.053	3,7
ISTITUTI DI ISTRUZ. SUPERIORE	4.590	5.220	9.810	35,0	0	0	0	0,0	4.590	5.220	9.810	34,2
ISTITUTI TECNICI	5.052	2.846	7.898	28,2	161	90	251	36,7	5.213	2.936	8.149	28,4
ISTITUTI PROFESSIONALI	2.207	840	3.047	10,9	0	0	0	0,0	2.207	840	3.047	10,6
<b>TOTALE</b>	<b>14.428</b>	<b>13.611</b>	<b>28.039</b>	<b>100</b>	<b>412</b>	<b>271</b>	<b>683</b>	<b>100</b>	<b>14.840</b>	<b>13.882</b>	<b>28.722</b>	<b>100</b>

**Tav. 2 bis – STUDENTI ISCRITTI ALLE SCUOLE MEDIE SUPERIORI DELLA PROVINCIA.**  
Riepilogo per comparto e per istituto (valori %). A.S. 2007/08.

SCUOLE	STATALI			PARITARIE			TOTALE PROVINCIALE		
	Maschi	Femmine	Totale	Maschi	Femmine	Totale	Maschi	Femmine	Totale
LICEI	36,0	64,0	100,0	58,1	41,9	100,0	37,4	62,6	100,0
ISTITUTO D'ARTE	31,8	68,2	100,0	-	-	-	31,8	68,2	100,0
ISTITUTI DI ISTRUZ. SUPERIORE	46,8	53,2	100,0	-	-	-	46,8	53,2	100,0
ISTITUTI TECNICI	64,0	36,0	100,0	64,1	35,9	100,0	64,0	36,0	100,0
ISTITUTI PROFESSIONALI	72,4	27,6	100,0	-	-	-	72,4	27,6	100,0
<b>TOTALE</b>	<b>51,5</b>	<b>48,5</b>	<b>100</b>	<b>60,3</b>	<b>39,7</b>	<b>100</b>	<b>51,7</b>	<b>48,3</b>	<b>100</b>

**Graf. 2 - STUDENTI ISCRITTI ALLE SCUOLE MEDIE SUPERIORI DELLA PROVINCIA**



## CAPITOLO PRIMO

### GLI INDIRIZZI DI STUDIO

Nell'anno scolastico 2007/08 gli studenti iscritti alle scuole superiori statali e paritarie della provincia di Modena sono 28.722, con un incremento rispetto all'anno scolastico precedente di quasi mille unità. La componente maschile rappresenta il 51,7% del totale, pari a 14.840 unità, a fronte di una quota più contenuta di quella femminile, pari al 48,3% del totale, pari a 13.882 iscritte (Tav. 2 e 2bis), fenomeno determinato dal tasso più elevato di ripetenze maschili rispetto a quelle femminili.

Per quanto attiene le scelte degli studenti in relazione al tipo di istituto, occorre sottolineare che 6.663 studenti hanno optato per un liceo, 1.053 per l'istituto d'arte, 9.810 per un istituto di istruzione superiore, 8.149 per un istituto tecnico e 3.047 per un istituto professionale (Tav. 2).

Analizzando la distribuzione degli iscritti per comparto, emerge che gli studenti iscritti a indirizzi liceali sono 10.153 (pari al 35,3%), quelli iscritti all'indirizzo artistico sono 1.053 (3,7%), quelli che hanno scelto un indirizzo tecnico sono 11.234 (39,1%) mentre coloro che hanno optato per un indirizzo professionale sono 6.282 (21,9%) (Tav. 1).

Questa discordanza deriva dal fatto che in vari istituti tecnici industriali della provincia è presente l'indirizzo di studio scientifico tecnologico, così come in vari istituti di istruzione superiore sono presenti indirizzi di studio liceale. L'analisi per indirizzo evidenzia che 658 studenti frequentano l'indirizzo scientifico tecnologico nell'ambito di un Istituto Tecnico Industriale, mentre 2.832 studenti frequentano un indirizzo liceale all'interno di un Istituto di Istruzione Superiore (Tav. 5).

Sulla base del medesimo ragionamento, risulta semplice comprendere come gli iscritti a indirizzi tecnici siano 11.234, pari al 39,1% degli iscritti complessivi, mentre i ragazzi iscritti a istituti tecnici siano 8.149, pari al 28,4%. Coloro che risultano iscritti a indirizzi professionali sono 6.282, pari al 21,9%, mentre gli studenti iscritti a istituti professionali sono 3.047, pari al 10,6%.

Infine, l'indirizzo artistico conta 1.053 iscritti, pari al 3,7%. In questo caso si può osservare come vi sia una coincidenza tra i dati classificati per indirizzo di studio e quelli per istituto.

In relazione alla presenza dei maschi e delle femmine nei diversi comparti, occorre premettere che la frequenza si intende:

- *pressochè paritaria*, se la presenza delle due componenti è compresa tra il 40% ed il 60%;
- *prevalentemente maschile o femminile*, se la presenza di una delle due componenti è compresa fra il 60% e l'80%;
- *nettamente maschile o femminile*, se la presenza di una delle due componenti supera l'80% del totale.

Nell'anno scolastico 2007/08, la frequenza è prevalentemente femminile negli indirizzi liceali (in cui rappresenta il 60,0% degli iscritti – Tav. 1bis ) e artistico (68,2% degli iscritti – Tav. 1bis ). Per

quanto attiene gli istituti tecnici, si registra una frequenza prevalentemente maschile (61,5% di maschi e 38,5% di femmine). La frequenza risulta invece paritaria negli indirizzi professionali (56,2% di maschi e 43,8% di femmine).

Passando all'analisi delle scelte di indirizzo all'interno di ciascun comparto, si possono valutare in modo più preciso le scelte effettuate dai ragazzi. Per effettuare questa comparazione, gli iscritti ad ogni indirizzo sono stati rapportati, in termini percentuali, al totale degli iscritti del rispettivo comparto di appartenenza (liceale, arte, tecnico, professionale). In ultima analisi, appare utile valutare il comportamento dei maschi e delle femmine all'interno di ciascun indirizzo di studio.

Nel comparto liceale, l'indirizzo scientifico e lo scientifico tecnologico sono scelti complessivamente dal 52,4% (Tav. 3). Al secondo posto nelle scelte degli studenti liceali vi è l'indirizzo linguistico (18,1%), seguito dal socio-psico-pedagogico (16,1%). All'ultimo posto vi è l'indirizzo classico con il 13,4% degli iscritti al comparto liceale.

Per quanto riguarda la scelte maschili e femminili, la frequenza è nettamente femminile all'indirizzo linguistico (85,3% di iscritte, Tav. 4) e all'indirizzo socio-psico-pedagogico (90,3% di iscritte). Nell'indirizzo classico le femmine sono il 68,1% e i maschi il 31,9%. La frequenza è pressochè paritaria all'indirizzo scientifico con il 48,8% delle femmine e il 51,2% di maschi. Lo scientifico tecnologico è l'unico indirizzo liceale in cui vi è la prevalenza della componente maschile (71,5% di iscritti). L'indirizzo artistico coincide con il comparto di corrispondenza, per cui valgono le considerazioni già effettuate.

Nel comparto tecnico, l'indirizzo al quale si iscrivono più studenti è quello industriale (4.867 iscritti, pari al 47%), seguito dall'indirizzo commerciale (3.728, pari al 36%) e dall'indirizzo geometri (1.327, pari al 12%). Per ultimo, abbiamo l'indirizzo agrario per il quale ha optato il 4,2% degli iscritti nel comparto (438).

La frequenza è nettamente maschile all'indirizzo industriale (83,5%), mentre è prevalentemente maschile negli indirizzi tecnici agrario e per geometri, con rispettivamente il 77,9% ed il 77,8% di maschi iscritti. La frequenza risulta invece prevalentemente femminile all'indirizzo commerciale (641%).

Analogamente a quanto accade per il comparto tecnico, nel comparto professionale l'indirizzo più frequentato è quello industriale (51,7% di iscritti), cui segue il commerciale (34,6% di iscritti). L'indirizzo agrario evidenzia una quota del 7,7% e, infine, il 6% degli studenti del comparto professionale ha scelto i servizi sociali. Per quanto attiene le scelte effettuate dai maschi e dalle femmine del comparto professionale, si nota che la frequenza è nettamente femminile negli indirizzi servizi sociali (93,7%) e commerciale (76,2%).

E' invece nettamente maschile la frequenza nell'indirizzo industriale (81,4%). L'indirizzo agrario, infine, mostra una frequenza prevalentemente maschile: i maschi rappresentano infatti il 71,1%, mentre le femmine il 28,9%.

**Tav. 3 – SCUOLE MEDIE SUPERIORI STATALI e PARITARIE.**

Riepilogo studenti iscritti per comparto e per indirizzo di studio (valori assoluti). A.S. 2007/08.

INDIRIZZI	MASCHI	FEMMINE	TOTALE	%
CLASSICO	470	1.003	1.473	13,4
SCIENTIFICO	2.217	2.110	4.327	39,2
SCIENTIFICO TECNOLOGICO	1.039	414	1.453	13,2
LINGUISTICO <sup>(1)</sup>	294	1.701	1.995	18,1
SOCIO PSICO PEDAGOGICO <sup>(2)</sup>	173	1.606	1.779	16,1
<b>TOTALE INDIRIZZI LICEALI</b>	<b>4.193</b>	<b>6.834</b>	<b>11.027</b>	<b>100</b>
ARTE	335	718	1.053	
<b>TOTALE INDIRIZZO ARTE</b>	<b>335</b>	<b>718</b>	<b>1.053</b>	<b>100</b>
AGRARIO	341	97	438	4,2
COMMERCIALE	1.343	2.385	3.728	36,0
GEOMETRA	1.033	294	1.327	12,8
INDUSTRIALE <sup>(3)</sup>	4.065	802	4.867	47,0
<b>TOTALE INDIRIZZI TECNICI</b>	<b>6.782</b>	<b>3.578</b>	<b>10.360</b>	<b>100</b>
AGRARIO	344	140	484	7,7
COMMERCIALE	518	1.655	2.173	34,6
INDUSTRIALE <sup>(4)</sup>	2.644	603	3.247	51,7
SERVIZI SOCIALI	24	354	378	6,0
<b>TOTALE INDIRIZZI PROFESSIONALI</b>	<b>3.530</b>	<b>2.752</b>	<b>6.282</b>	<b>100</b>
<b>TOTALE COMPLESSIVO</b>	<b>14.840</b>	<b>13.882</b>	<b>28.722</b>	

(1) Comprende l'indirizzo linguistico dell'ITAS "F. Selmi"

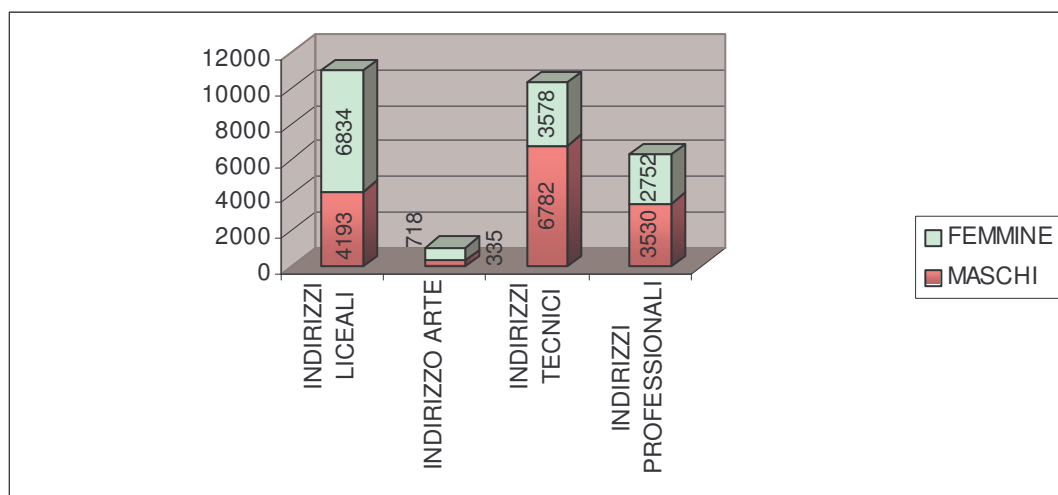
(2) Comprende l'indirizzo scienze sociali

(3) Comprende l'Indirizzo biologico dell'ITAS "F.Selmi"

(4) Comprende l'indirizzo moda

**Graf. 3 – SCUOLE MEDIE SUPERIORI STATALI E PARITARIE.**

Riepilogo studenti per indirizzo di studio (valori assoluti). A.S. 2007/08.



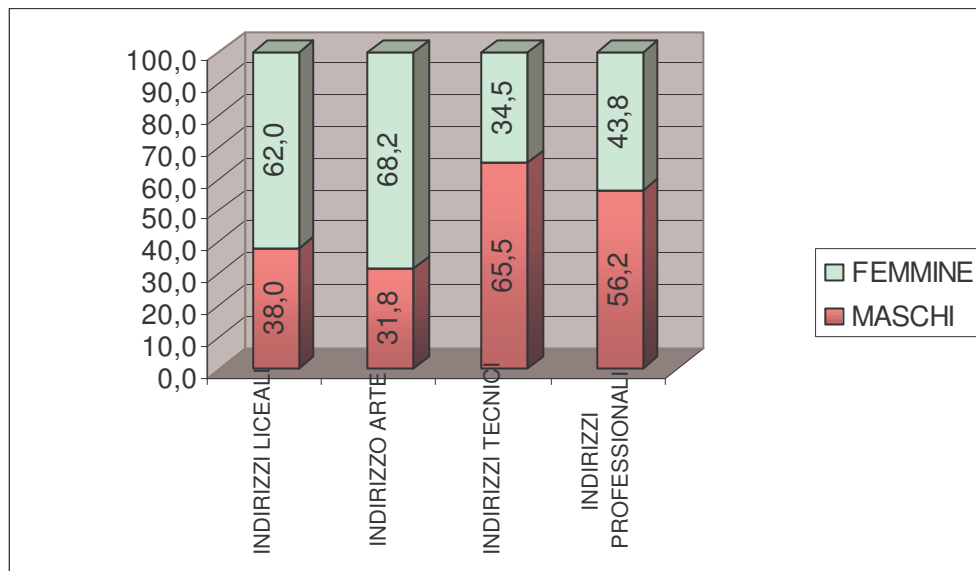
**Tav. 4 – SCUOLE MEDIE SUPERIORI STATALI E PARITARIE.**

Presenza di maschi e femmine nei vari indirizzi di studio (valori percentuali). A.S. 2007/08.

INDIRIZZI	Maschi	Femmine	Totale
CLASSICO	31,9	68,1	100
SCIENTIFICO	51,2	48,8	100
SCIENTIFICO TECNOLOGICO	71,5	28,5	100
LINGUISTICO <sup>(1)</sup>	14,7	85,3	100
SOCIO PSICO PEDAGOGICO <sup>(2)</sup>	9,7	90,3	100
<b>TOTALE INDIRIZZI LICEALI</b>	<b>38,0</b>	<b>62,0</b>	<b>100</b>
ARTE	31,8	68,2	100
<b>TOTALE INDIRIZZO ARTE</b>	<b>31,8</b>	<b>68,2</b>	<b>100</b>
AGRARIO	77,9	22,1	100
COMMERCIALE	36,0	64,0	100
GEOMETRA	77,8	22,2	100
INDUSTRIALE <sup>(3)</sup>	83,5	16,5	100
<b>TOTALE INDIRIZZI TECNICI</b>	<b>65,5</b>	<b>34,5</b>	<b>100</b>
AGRARIO	71,1	28,9	100
COMMERCIALE	23,8	76,2	100
INDUSTRIALE <sup>(4)</sup>	81,4	18,6	100
SERVIZI SOCIALI	6,3	93,7	100
<b>TOTALE INDIRIZZI PROFESSIONALI</b>	<b>56,2</b>	<b>43,8</b>	<b>100</b>
<b>TOTALE COMPLESSIVO</b>	<b>51,7</b>	<b>48,3</b>	<b>100</b>

*(1) Comprende l'indirizzo linguistico dell'ITAS "F. Selmi"**(2) Comprende l'indirizzo scienze sociali**(3) Comprende l'indirizzo biologico dell'ITAS "F. Selmi"**(4) Comprende l'indirizzo moda***Graf. 4 – SCUOLE MEDIE SUPERIORI STATALI E PARITARIE**

Presenza di maschi e femmine nei vari indirizzi di studio (valori percentuali). A.S. 2007/08.





**Tav. 5 - SCUOLE MEDIE SUPERIORI STATALI E PARITARIE – RIEPILOGO PROVINCIALE. Studenti iscritti per indirizzo e per ordine di scuola. A.S. 2007/08.**

Ordine Scuola	Indirizzo	FEM. 1^	TOT. 1^	CLASSI 1^	FEM. 2^	TOT. 2^	CLASSI 2^	FEM. 3^	TOT. 3^	CLASSI 3^	FEM. 4^	TOT. 4^	CLASSI 4^	FEM. 5^	TOT. 5^	CLASSI 5^	TOT. FEM.	TOT. ALUNNI	TOT. CLASSI
A - Liceo Classico	CLASSICO	169	250	10	147	224	9	149	218	9	119	189	8	118	174	8	702	1055	44
	LINGUISTICO	57	65	3	65	78	3	61	64	3	55	60	3	29	32	2	267	299	14
<b>Totale A - Liceo Classico</b>		<b>226</b>	<b>315</b>	<b>13</b>	<b>212</b>	<b>302</b>	<b>12</b>	<b>210</b>	<b>282</b>	<b>12</b>	<b>174</b>	<b>249</b>	<b>11</b>	<b>147</b>	<b>206</b>	<b>10</b>	<b>969</b>	<b>1354</b>	<b>58</b>
B - Liceo Scientifico	CLASSICO	11	14	1	0	0	0	0	0	0	0	0	0	0	0	0	11	14	1
	LINGUISTICO	94	104	4	58	77	3	62	72	4	57	73	3	55	65	3	326	391	17
	SCIENTIFICO	297	679	27	319	661	29	300	608	25	301	580	26	232	499	23	1449	3027	130
	SCIENTIFICO TECNOLOGICO	25	102	4	23	81	3	28	74	3	19	89	3	14	65	3	109	411	16
	SCIENZE SOCIALI	90	103	4	69	83	3	55	66	3	56	64	3	41	46	2	311	362	15
	SOCIO PSICO PEDAGOGICO	51	52	2	43	44	2	31	35	2	32	40	2	24	24	1	181	195	9
<b>Totale B - Liceo Scientifico</b>		<b>568</b>	<b>1054</b>	<b>42</b>	<b>512</b>	<b>946</b>	<b>40</b>	<b>476</b>	<b>855</b>	<b>27</b>	<b>465</b>	<b>846</b>	<b>27</b>	<b>266</b>	<b>600</b>	<b>22</b>	<b>2287</b>	<b>4400</b>	<b>188</b>
C - Liceo S.P.P.	SCIENZE SOCIALI	71	79	3	44	51	2	52	55	2	47	60	3	62	64	3	276	309	13
	SOCIO PSICO PEDAGOGICO	126	134	5	103	114	5	101	112	5	95	102	5	61	66	3	486	528	23
	LINGUISTICO	5	7	1	3	7	1	1	2	1	5	5	1	2	4	1	16	25	5
	PEDAGOGICO SOCIALE	7	13	1	6	8	1	4	6	1	10	11	1	7	9	1	34	47	5
<b>Totale C - Liceo S.P.P.</b>		<b>209</b>	<b>233</b>	<b>10</b>	<b>156</b>	<b>180</b>	<b>9</b>	<b>158</b>	<b>175</b>	<b>9</b>	<b>157</b>	<b>178</b>	<b>10</b>	<b>122</b>	<b>142</b>	<b>8</b>	<b>812</b>	<b>900</b>	<b>46</b>
D - Istituto d'Arte	ARTE DELLA CERAMICA	19	26	1	12	16	1	14	19	1	9	11	1	11	15	1	65	87	5
	ARTE GRAFICA PUBBLICIT. FOTOGRAFIA	77	119	5	44	76	4	75	99	5	45	61	3	29	45	2	270	400	19
	ARTISTICO (biennio)	68	94	4	66	85	4	0	0	0	0	0	0	0	0	0	134	179	8
	COMUNICAZIONE VISIVA	0	0	0	0	0	0	44	71	3	31	47	3	44	55	3	119	173	9
	DESIGN CERAMICO	0	0	0	0	0	0	6	11	1	6	10	1	5	7	1	17	28	3
	DISEGNO DI ARCHITETTURA	23	45	2	17	29	2	10	19	1	5	7	1	10	13	1	65	113	7
	PROGETTO DESIGN	0	0	0	0	0	0	21	30	2	15	25	1	12	18	1	48	73	4
<b>Totale D - Istituto d'Arte</b>		<b>187</b>	<b>284</b>	<b>12</b>	<b>130</b>	<b>206</b>	<b>11</b>	<b>170</b>	<b>240</b>	<b>12</b>	<b>111</b>	<b>161</b>	<b>10</b>	<b>111</b>	<b>152</b>	<b>6</b>	<b>718</b>	<b>1052</b>	<b>55</b>
E - Istituto di Istruzione Superiore	CLASSICO	72	103	4	53	78	4	58	78	4	54	76	4	53	69	4	290	404	20
	LINGUISTICO	66	77	4	62	69	4	77	93	5	80	95	5	60	72	4	345	406	22
	SCIENTIFICO	151	301	11	136	297	12	128	244	10	130	237	11	116	221	10	661	1300	54
	SCIENTIFICO TECNOLOGICO	46	95	4	46	94	4	30	89	4	26	63	3	20	43	2	168	384	17
	SOCIO PSICO PEDAGOGICO	77	90	4	74	77	4	74	77	4	49	49	2	44	45	2	318	338	16
	AGRARIO (tecnico)	16	101	5	17	90	4	16	83	4	30	91	4	18	73	4	97	438	21
	GIURIDICO EC. AZIENDALE (IGEA)	170	336	13	152	259	12	93	147	7	67	124	7	93	135	7	575	1001	46
	LINGUISTICO AZIENDALE (ERICA)	155	193	9	140	165	7	128	150	7	95	118	6	90	107	6	608	733	35
	PROGRAMMATORE (MERCURIO)	0	0	0	0	0	0	44	92	4	56	87	4	59	97	5	159	276	13
	GEOMETRA	9	69	3	17	55	2	9	50	2	5	37	2	10	37	2	50	248	11
	INDUSTRIALE (biennio)	9	267	10	5	237	10	0	0	0	0	0	0	0	0	0	14	504	20
	ELETTRONICA E TELECOMUNICAZIONI	0	0	0	0	0	0	9	56	3	5	83	4	2	53	3	16	192	10
	ELETTROTECNICA E AUTOMAZIONE	0	0	0	0	0	0	1	39	2	0	54	3	1	37	2	2	130	7
	INFORMATICA	0	0	0	0	0	0	0	32	1	2	19	1	2	26	1	4	77	3
	MECCANICA	0	0	0	0	0	0	1	61	3	0	53	2	0	30	2	1	144	7
	AGRARIO (professionale)	36	148	7	33	108	6	0	0	0	24	74	4	18	53	3	111	383	20
	AGRO AMBIENTALE	0	0	0	0	0	0	12	49	3	0	0	0	0	0	0	12	49	3
	AGRO INDUSTRIALE	0	0	0	0	0	0	17	52	3	0	0	0	0	0	0	17	52	3
	ECONOMICO AZ. E TURISTICO (biennio)	330	444	16	257	337	15	0	0	0	0	0	0	0	0	0	587	781	31
	ECONOMICO AZIENDALE	0	0	0	0	0	0	153	188	7	128	166	8	97	122	6	378	476	21
	TURISTICO	0	0	0	0	0	0	56	69	3	47	60	3	46	50	3	149	179	9
	SERVIZI SOCIALI	96	105	4	75	81	3	76	80	3	57	59	2	50	53	3	354	378	15
	MODA	72	75	3	83	84	4	61	62	3	44	44	2	42	46	3	302	311	15
	MECCANICO TERMICO (biennio)	0	136	6	0	106	5	0	0	0	0	0	0	0	0	0	0	242	11
	ELETTROTECNICO (biennio)	1	47	2	0	37	2	0	0	0	0	0	0	0	0	0	1	84	4

	ELETTRICO	0	0	0	0	0	0	0	24	1	0	22	1	1	32	2	1	78	4
	MECCANICO	0	0	0	0	0	0	0	93	5	0	79	4	0	50	3	0	222	12
<b>Totale E - Istituto di Istruzione Superiore</b>		<b>1306</b>	<b>2587</b>	<b>105</b>	<b>1150</b>	<b>2174</b>	<b>98</b>	<b>1043</b>	<b>1908</b>	<b>88</b>	<b>899</b>	<b>1690</b>	<b>82</b>	<b>822</b>	<b>1451</b>	<b>77</b>	<b>5220</b>	<b>9810</b>	<b>450</b>
F - Ist. Tec. Per le Attività Sociali	BIOLOGICO	121	190	7	107	159	6	84	130	5	102	132	5	68	89	4	482	700	27
	LINGUISTICO	191	215	8	160	184	7	144	176	7	147	169	7	105	130	6	747	874	35
<b>Totale F - Istituto Tecnico per le Attività Sociali</b>		<b>312</b>	<b>405</b>	<b>15</b>	<b>267</b>	<b>343</b>	<b>13</b>	<b>228</b>	<b>306</b>	<b>12</b>	<b>249</b>	<b>301</b>	<b>12</b>	<b>173</b>	<b>219</b>	<b>10</b>	<b>1229</b>	<b>1574</b>	<b>62</b>
G - Ist. Tec. Comm.	GIURIDICO EC. AZIENDALE (IGEA)	115	203	10	76	156	9	28	63	5	28	74	5	38	67	5	285	563	34
	LINGUISTICO AZIENDALE (ERICA)	46	58	2	39	49	2	32	44	2	32	37	2	34	37	2	183	225	10
	PROGRAMMATORE (MERCURIO)	0	0	0	0	0	0	32	86	4	27	60	3	14	50	3	73	196	10
<b>Totale G - Istituto Tecnico Commerciale</b>		<b>161</b>	<b>261</b>	<b>12</b>	<b>115</b>	<b>205</b>	<b>11</b>	<b>92</b>	<b>193</b>	<b>11</b>	<b>87</b>	<b>171</b>	<b>10</b>	<b>86</b>	<b>154</b>	<b>10</b>	<b>541</b>	<b>984</b>	<b>54</b>
H - Ist. Tec. Comm. e per Geom.	GIURIDICO EC. AZIENDALE (IGEA)	83	136	5	49	90	4	13	23	1	31	40	2	18	21	1	194	310	13
	LINGUISTICO AZIENDALE (ERICA)	70	84	3	54	62	3	33	41	2	33	40	2	24	26	1	214	253	11
	PROGRAMMATORE (MERCURIO)	0	0	0	0	0	0	41	72	3	17	46	2	36	53	3	94	171	8
	GEOMETRA	11	70	3	8	47	2	7	30	1	9	38	2	11	42	2	46	227	10
<b>Totale H - Ist. Tec. Comm.le e per Geometri</b>		<b>164</b>	<b>290</b>	<b>11</b>	<b>111</b>	<b>199</b>	<b>9</b>	<b>94</b>	<b>166</b>	<b>7</b>	<b>90</b>	<b>164</b>	<b>8</b>	<b>89</b>	<b>142</b>	<b>7</b>	<b>548</b>	<b>961</b>	<b>42</b>
I - Ist. Tec. Geom	GEOMETRA	47	231	9	44	164	7	38	180	7	46	177	7	23	100	5	198	852	35
<b>Totale I - Istituto Tecnico per Geometri</b>		<b>47</b>	<b>231</b>	<b>9</b>	<b>44</b>	<b>164</b>	<b>7</b>	<b>38</b>	<b>180</b>	<b>7</b>	<b>46</b>	<b>177</b>	<b>7</b>	<b>23</b>	<b>100</b>	<b>5</b>	<b>198</b>	<b>852</b>	<b>35</b>
J - Istituto Tecnico Industriale	SCIENTIFICO TECNOLOGICO	39	191	7	20	137	7	38	147	7	22	108	5	18	75	4	137	658	30
	INDUSTRIALE (biennio)	85	819	31	48	574	25	0	0	0	0	0	0	0	0	0	133	1393	56
	CHIMICA INDUSTRIALE	0	0	0	0	0	0	26	103	4	21	107	5	22	90	4	69	300	13
	ELETTRONICA E TELECOMUNICAZIONI	0	0	0	0	0	0	8	280	11	11	244	11	12	222	12	31	746	34
	ELETTROTECNICA E AUTOMAZIONE	0	0	0	0	0	0	0	34	2	2	23	1	1	32	2	3	89	5
	FISICA INDUSTRIALE	0	0	0	0	0	0	1	34	2	4	15	1	2	11	1	7	60	4
	INFORMATICA	0	0	0	0	0	0	13	96	4	13	115	5	8	58	4	34	269	13
	MECCANICA	0	0	0	0	0	0	0	64	3	2	74	4	1	50	3	3	188	10
TERMOTECNICA	0	0	0	0	0	0	2	27	1	0	25	1	1	23	1	3	75	3	
<b>Totale J - Istituto Tecnico Industriale</b>		<b>124</b>	<b>1010</b>	<b>38</b>	<b>68</b>	<b>711</b>	<b>32</b>	<b>88</b>	<b>785</b>	<b>34</b>	<b>75</b>	<b>711</b>	<b>33</b>	<b>65</b>	<b>561</b>	<b>31</b>	<b>420</b>	<b>3778</b>	<b>168</b>
K - Ist. Prof. Comm. Tur.	ECONOMICO AZ. E TURISTICO (biennio)	145	220	8	108	160	8	0	0	0	0	0	0	0	0	0	253	380	16
	ECONOMICO AZIENDALE	0	0	0	0	0	0	78	107	4	60	71	4	64	75	4	202	253	12
	TURISTICO	0	0	0	0	0	0	30	35	2	31	39	2	25	30	2	86	104	6
<b>Totale K - Ist. Prof. per i Servizi Comm. E Tur.</b>		<b>145</b>	<b>220</b>	<b>8</b>	<b>108</b>	<b>160</b>	<b>8</b>	<b>108</b>	<b>142</b>	<b>6</b>	<b>91</b>	<b>110</b>	<b>6</b>	<b>89</b>	<b>105</b>	<b>6</b>	<b>541</b>	<b>737</b>	<b>34</b>
M - Ist. Prof. Ind. Artig.	MECCANICO TERMICO (biennio)	1	358	15	1	250	11	0	0	0	0	0	0	0	0	0	2	608	26
	ELETTRICO ELETTRONICO (biennio)	1	130	7	0	127	6	0	16	1	0	0	0	0	0	0	1	273	14
	ELETTRICO	0	0	0	0	0	0	0	52	3	0	78	4	1	74	4	1	204	11
	ELETTRONICO	0	0	0	0	0	0	0	54	3	1	48	3	0	34	3	1	136	9
	ODONTOTECNICO	25	60	2	12	53	2	19	41	2	14	30	1	10	34	2	80	218	9
	GRAFICO INDUSTRIALE	10	24	1	9	17	1	12	20	1	9	22	1	9	20	1	49	103	5
	MECCANICO	0	0	0	0	0	0	0	87	4	0	70	4	0	50	4	0	207	12
	TERMICO	0	0	0	0	0	0	1	153	7	1	118	5	0	58	4	2	329	16
	CERAMICO	5	21	1	3	14	1	5	21	1	3	16	1	4	13	1	20	85	5
MODA	36	37	2	42	43	2	32	32	2	14	16	1	19	19	1	143	147	8	
<b>Totale M - Istituto Prof.le per l'Ind. e l'Art.</b>		<b>78</b>	<b>630</b>	<b>28</b>	<b>67</b>	<b>504</b>	<b>23</b>	<b>69</b>	<b>476</b>	<b>24</b>	<b>42</b>	<b>398</b>	<b>20</b>	<b>43</b>	<b>302</b>	<b>20</b>	<b>299</b>	<b>2310</b>	<b>115</b>
<b>TOTALE STATALI e PARITARIE</b>		<b>3527</b>	<b>7520</b>	<b>303</b>	<b>2949</b>	<b>6094</b>	<b>273</b>	<b>2774</b>	<b>5717</b>	<b>260</b>	<b>2486</b>	<b>5156</b>	<b>246</b>	<b>2146</b>	<b>4235</b>	<b>225</b>	<b>13882</b>	<b>28722</b>	<b>1307</b>

## **CAPITOLO SECONDO**

### **LE SCELTE PER INDIRIZZO DI STUDIO IN PROVINCIA DI MODENA**

I dati riportati in questa parte della pubblicazione riguardano gli iscritti nei diversi indirizzi di studio delle scuole superiori e sono disaggregati per ambiti territoriali.

La distribuzione della popolazione scolastica sul territorio provinciale evidenzia che il distretto di Modena raccoglie quasi la metà degli iscritti alle scuole medie superiori statali della provincia, con 12.678 studenti, pari al 45,2%, rispetto al dato complessivo di 28.039 (Tav. 6 e 6bis). Il 52,1% degli iscritti sono ragazze, anche a causa della presenza nel solo capoluogo di indirizzi di studio a prevalente frequenza femminile, come l'artistico ed i servizi sociali (Tav. 6ter).

Negli altri ambiti della provincia, la popolazione studentesca ha dimensioni tali da consentire il mantenimento di una ricca offerta formativa con indirizzi di studio in grado di soddisfare le scelte dei ragazzi.

Dall'analisi dei dati relativi alle scelte di indirizzo scolastico, si rileva che negli ambiti territoriali di Mirandola, Vignola e Pavullo il comparto maggiormente scelto dagli studenti è quello degli indirizzi tecnici mentre negli ambiti di Sassuolo e Castelfranco Emilia il comparto più scelto è quello degli indirizzi professionali. Per quanto attiene, invece, gli ambiti di Modena e Carpi la maggior parte degli studenti (rispettivamente il 44% e il 40,2%) ha optato per un indirizzo liceale. Il comparto liceale risulta essere il secondo scelto negli ambiti di Mirandola e Pavullo.

**Tav. 6 SCUOLE MEDIE SUPERIORI STATALI – Riepilogo studenti iscritti per comparto e per distretto. A.S. 2007/08.**

INDIRIZZI	AMBITO di CARPI		AMBITO di MIRANDOLA		AMBITO di MODENA		AMBITO di SASSUOLO		AMBITO di PAVULLO N/F		AMBITO di VIGNOLA		AMBITO di CASTELFRANCO		TOTALE PROVINCIALE	
	ISCRITTI	%	ISCRITTI	%	ISCRITTI	%	ISCRITTI	%	ISCRITTI	%	ISCRITTI	%	ISCRITTI	%	ISCRITTI	%
LICEALE	1.338	40,3	1.351	39,2	4.706	37,1	1.334	29,2	391	32,4	601	23,7	0	0,0	9.721	<b>34,7</b>
ARTISTICO	0	0,0	0	0,0	1.053	8,3	0	0,0	0	0,0	0	0,0	0	0,0	1.053	<b>3,8</b>
TECNICO	1.243	37,4	1.512	43,9	5.062	39,9	1.450	31,8	544	45,1	1.075	42,4	97	33,6	10.983	<b>39,2</b>
PROFESSIONALE	743	22,4	581	16,9	1.857	14,6	1.780	39,0	271	22,5	858	33,9	192	66,4	6.282	<b>22,4</b>
<b>TOTALE SCUOLE</b>	<b>3.324</b>	<b>100</b>	<b>3.444</b>	<b>100</b>	<b>12.678</b>	<b>100</b>	<b>4.564</b>	<b>100</b>	<b>1.206</b>	<b>100</b>	<b>2.534</b>	<b>100</b>	<b>289</b>	<b>100</b>	<b>28.039</b>	<b>100</b>

**Tav. 6bis SCUOLE MEDIE SUPERIORI STATALI – Riepilogo studenti iscritti per indirizzo di studio e per distretto A.S. 2007/2008.**

INDIRIZZI	AMBITO di CARPI		AMBITO di MIRANDOLA		AMBITO di MODENA		AMBITO di SASSUOLO		AMBITO di PAVULLO N/F		AMBITO di VIGNOLA		AMBITO di CASTELFRANCO		TOTALE PROVINCIALE	
	ISCRITTI	%	ISCRITTI	%	ISCRITTI	%	ISCRITTI	%	ISCRITTI	%	ISCRITTI	%	ISCRITTI	%	ISCRITTI	%
CLASSICO	0	0,0	106	8,0	1.055	19,0	95	7,0	0	0	203	34,0	0	0	1.459	13,8
SCIENTIFICO	450	34,0	193	14,0	2.038	37,0	581	44,0	321	82,0	398	66,0	0	0	3.981	37,6
SCIENTIFICO TECNOLOGICO	269	20,0	526	39,0	477	9,0	181	14,0	0	0,0	0	0	0	0	1.453	13,7
LINGUISTICO (1)	257	19,0	331	25,0	1.173	21,0	209	16,0	0	0,0	0	0	0	0	1.970	18,6
SOCIO PSICO PEDAGOGICO (2)	362	27,0	195	14,0	837	15,0	268	20,0	70	18,0	0	0	0	0	1.732	16,3
<b>TOTALE INDIRIZZI LICEALI</b>	<b>1.338</b>	<b>100</b>	<b>1.351</b>	<b>100</b>	<b>5.580</b>	<b>100</b>	<b>1.334</b>	<b>100</b>	<b>391</b>	<b>100</b>	<b>601</b>	<b>100</b>	<b>0</b>	<b>0</b>	<b>10.595</b>	<b>100</b>
ARTE	0	0	0	0	1.053	100,0	0	0	0	0	0	0	0	0	1.053	100,0
<b>TOTALE INDIRIZZO ARTE</b>	<b>0</b>	<b>100</b>	<b>0</b>	<b>100</b>	<b>1.053</b>	<b>100</b>	<b>0</b>	<b>100</b>	<b>0</b>	<b>100</b>	<b>0</b>	<b>100</b>	<b>0</b>	<b>100</b>	<b>1.053</b>	<b>100</b>
AGRARIO	0	0,0	341	23,0	0	0,0	0	0	0	0	0	0	97	100,0	438	4,3
COMMERCIALE	515	41,0	543	36,0	733	18,0	734	51,0	329	60,0	623	58,0	0	0,0	3.477	34,4
GEOMETRA	0	0,0	248	16,0	852	20,0	227	16,0	0	0,0	0	0,0	0	0,0	1.327	13,1
INDUSTRIALE (3)	728	59,0	380	25,0	2.603	62,0	489	34,0	215	40,0	452	42,0	0	0,0	4.867	48,1
<b>TOTALE INDIRIZZI TECNICI</b>	<b>1.243</b>	<b>100</b>	<b>1.512</b>	<b>100</b>	<b>4.188</b>	<b>100</b>	<b>1.450</b>	<b>100</b>	<b>544</b>	<b>100</b>	<b>1.075</b>	<b>100</b>	<b>97</b>	<b>100</b>	<b>10.109</b>	<b>100</b>
AGRARIO	0	0	0	0,0	0	0,0	0	0	0	0	292	34,0	192	100,0	484	7,7
COMMERCIALE	274	37	175	30,0	487	26,0	737	41,0	146	54,0	354	41,0	0	0,0	2.173	34,6
INDUSTRIALE (4)	469	63	406	70,0	992	53,0	1.043	59,0	125	46,0	212	25,0	0	0,0	3.247	51,7
SERVIZI SOCIALI	0	0	0	0,0	378	20,0	0	0	0	0	0	0,0	0	0,0	378	6,0
<b>TOTALE INDIRIZZI PROF.LI</b>	<b>743</b>	<b>100</b>	<b>581</b>	<b>100</b>	<b>1.857</b>	<b>100</b>	<b>1.780</b>	<b>100</b>	<b>271</b>	<b>100</b>	<b>858</b>	<b>100</b>	<b>192</b>	<b>100</b>	<b>6.282</b>	<b>100</b>
<b>TOTALE COMPLESSIVO</b>	<b>3.324</b>		<b>3.444</b>		<b>12.678</b>		<b>4.564</b>		<b>1.206</b>		<b>2.534</b>		<b>289</b>		<b>28.039</b>	

(1) Comprende l'indirizzo linguistico dell'ITAS "F. Selmi" (2) Comprende l'indirizzo scienze sociali (3) Comprende l'Indirizzo biologico dell'ITAS "F.Selmi" (4) Comprende l'indirizzo moda

**Tav. 6ter** SCUOLE MEDIE SUPERIORI STATALI – Presenza maschile e femminile nei vari distretti (valori %). A.S. 2007/08 .

INDIRIZZI	AMBITO di CARPI			AMBITO di MIRANDOLA			AMBITO di MODENA			AMBITO di SASSUOLO			AMBITO di PAVULLO N/F			AMBITO di VIGNOLA			AMBITO di CASTELFRANCO			TOTALE PROVINCIALE		
	M	F	TOT	M	F	TOT	M	F	TOT	M	F	TOT	M	F	TOT	M	F	TOT	M	F	TOT	M	F	TOT
CLASSICO	0	0	0	39	67	106	353	702	1.055	29	66	95	0	0	0	46	157	203	0	0	0	467	992	1.459
SCIENTIFICO	188	262	450	87	106	193	1.077	961	2.038	294	287	581	152	169	321	193	205	398	0	0	0	1.991	1.990	3.981
SCIENTIFICO TECNOLOGICO	206	63	269	312	214	526	384	93	477	137	44	181	0	0	0	0	0	0	0	0	0	1.039	414	1.453
LINGUISTICO (1)	39	218	257	54	277	331	159	1.014	1.173	33	176	209	0	0	0	0	0	0	0	0	0	285	1.685	1.970
SOCIO PSICO PEDAGOGICO (2)	51	311	362	14	181	195	75	762	837	13	255	268	7	63	70	0	0	0	0	0	0	160	1.572	1.732
<b>TOTALE INDIRIZZI LICEALI</b>	<b>484</b>	<b>854</b>	<b>1.338</b>	<b>506</b>	<b>845</b>	<b>1.351</b>	<b>2.048</b>	<b>3.532</b>	<b>5.580</b>	<b>506</b>	<b>828</b>	<b>1.334</b>	<b>159</b>	<b>232</b>	<b>391</b>	<b>239</b>	<b>362</b>	<b>601</b>	<b>0</b>	<b>0</b>	<b>0</b>	<b>3.942</b>	<b>6.653</b>	<b>10.595</b>
ARTE	0	0	0	0	0	0	335	718	1.053	0	0	0	0	0	0	0	0	0	0	0	0	335	718	1.053
<b>TOTALE INDIRIZZO ARTE</b>	<b>0</b>	<b>0</b>	<b>0</b>	<b>0</b>	<b>0</b>	<b>0</b>	<b>335</b>	<b>718</b>	<b>1.053</b>	<b>0</b>	<b>0</b>	<b>0</b>	<b>0</b>	<b>0</b>	<b>0</b>	<b>0</b>	<b>0</b>	<b>0</b>	<b>0</b>	<b>0</b>	<b>0</b>	<b>335</b>	<b>718</b>	<b>1.053</b>
AGRARIO	0	0	0	268	73	341	0	0	0	0	0	0	0	0	0	0	0	0	73	24	97	341	97	438
COMMERCIALE	176	339	515	187	356	543	282	451	733	232	502	734	91	238	329	214	409	623	0	0	0	1.182	2.295	3.477
GEOMETRA	0	0	0	198	50	248	654	198	852	181	46	227	0	0	0	0	0	0	0	0	0	1.033	294	1.327
INDUSTRIALE (3)	669	59	728	361	19	380	1.933	670	2.603	453	36	489	214	1	215	435	17	452	0	0	0	4.065	802	4.867
<b>TOTALE INDIRIZZI TECNICI</b>	<b>845</b>	<b>398</b>	<b>1.243</b>	<b>1.014</b>	<b>498</b>	<b>1.512</b>	<b>2.869</b>	<b>1.319</b>	<b>4.188</b>	<b>866</b>	<b>584</b>	<b>1.450</b>	<b>305</b>	<b>239</b>	<b>544</b>	<b>649</b>	<b>426</b>	<b>1.075</b>	<b>73</b>	<b>24</b>	<b>97</b>	<b>6.621</b>	<b>3.488</b>	<b>10.109</b>
AGRARIO	0	0	0	0	0	0	0	0	0	0	0	0	0	0	0	208	84	292	136	56	192	344	140	484
COMMERCIALE	84	190	274	35	140	175	109	378	487	196	541	737	33	113	146	61	293	354	0	0	0	518	1.655	2.173
INDUSTRIALE (4)	325	144	469	288	118	406	677	315	992	1.017	26	1.043	125	0	125	212	0	212	0	0	0	2.644	603	3.247
SERVIZI SOCIALI	0	0	0	0	0	0	24	354	378	0	0	0	0	0	0	0	0	0	0	0	0	24	354	378
<b>TOTALE INDIRIZZI PROF.LI</b>	<b>409</b>	<b>334</b>	<b>743</b>	<b>323</b>	<b>258</b>	<b>581</b>	<b>810</b>	<b>1.047</b>	<b>1.857</b>	<b>1.213</b>	<b>567</b>	<b>1.780</b>	<b>158</b>	<b>113</b>	<b>271</b>	<b>481</b>	<b>377</b>	<b>858</b>	<b>136</b>	<b>56</b>	<b>192</b>	<b>3.530</b>	<b>2.752</b>	<b>6.282</b>
<b>TOTALE COMPLESSIVO</b>	<b>1.738</b>	<b>1.586</b>	<b>3.324</b>	<b>1.843</b>	<b>1.601</b>	<b>3.444</b>	<b>6.062</b>	<b>6.616</b>	<b>12.678</b>	<b>2.585</b>	<b>1.979</b>	<b>4.564</b>	<b>622</b>	<b>584</b>	<b>1.206</b>	<b>1.369</b>	<b>1.165</b>	<b>2.534</b>	<b>209</b>	<b>80</b>	<b>289</b>	<b>14.428</b>	<b>13.611</b>	<b>28.039</b>

(1) Comprende l'indirizzo linguistico dell'ITAS "F. Selmi" (2) Comprende l'indirizzo scienze sociali (3) Comprende l'Indirizzo biologico dell'ITAS "F.Selmi" (4) Comprende l'indirizzo moda



## AMBITO TERRITORIALE n. 1 – CARPI

### ISTITUTI SCOLASTICI

#### Liceo Scientifico Statale “M.Fanti”

Viale B. Peruzzi n. 5/A – 41012 Carpi

Tel. 059/691177 - 691414

*Indirizzi di studio:*

scientifico, scientifico tecnologico, linguistico, scienze sociali.

#### Istituto di Istruzione Superiore “A. Meucci”

Via dello Sport n. 3 – 41012 Carpi

Tel. 059/688550 – 685309

*Indirizzi di studio:*

Istruzione tecnica: giuridico economico aziendale (Igea), linguistico aziendale (Erica), programmatore (Mercurio).

Istruzione professionale: economico aziendale e turistico (biennio), economico aziendale.

#### Istituto Tecnico Industriale Statale “L. Da Vinci”

Viale B. Peruzzi n. 9 – 41012 Carpi

Tel. 059/695241

*Indirizzi di studio:*

industriale (biennio), elettronica e telecomunicazioni, informatica industriale, meccanica, fisica industriale, tessile.

#### Istituto Professionale di Stato per l’Industria e l’Artigianato “G. Vallauri”

Viale B. Peruzzi n. 13 – 41012 Carpi

Tel. 059/691573

*Indirizzi di studio:*

meccanico-termico (biennio), elettrico-elettronico (biennio), abbigliamento e moda, elettrico, elettronico, meccanico.

Gli studenti iscritti alle scuole medie superiori statali dell’ambito territoriale di Carpi sono 3.324, pari all’11,5% della popolazione scolastica superiore di tutta la provincia. La presenza maschile (52,3%) è leggermente superiore a quella femminile (47,7%). Gli studenti frequentano per il 40,3% l’indirizzo liceale, per il 37,4% il tecnico e per il 22,4% l’indirizzo professionale. La percentuale dei liceali è superiore al dato provinciale (35,3%). A questo proposito è bene ricordare che il Liceo presente in questo ambito offre, rispetto ad un liceo scientifico tradizionale, diversi indirizzi, quali il linguistico, lo scientifico-tecnologico e le scienze sociali.

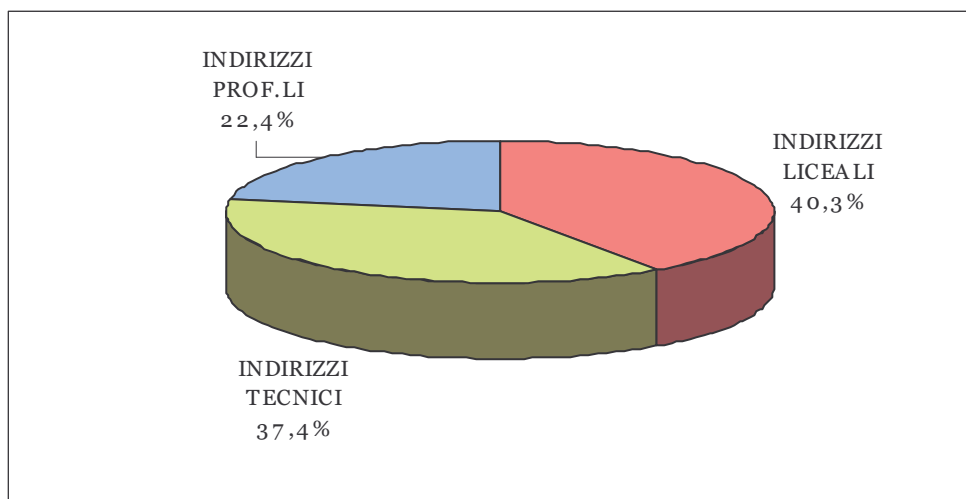
Appare molto elevato il numero dei ragazzi che frequentano l’indirizzo scientifico-tecnologico (20,1% rispetto al dato provinciale del 13,2%) mentre, per l’indirizzo linguistico, il dato di Carpi (19,2%) è superiore al valore provinciale (18,1%). Risulta invece lievemente inferiore al dato provinciale (39,1%) il numero degli iscritti agli indirizzi tecnici dell’ambito (37,4%). Il 58,6% degli studenti del comparto tecnico ha scelto l’indirizzo industriale mentre il restante 41,4% quello commerciale.

Il comparto professionale, infine, presenta due indirizzi di studio: l'industriale, scelto dal 63,1%, dei ragazzi frequentanti indirizzi professionali, e il commerciale con il 36,9% degli iscritti.

Analizzando la scelta dei maschi e delle femmine, si possono fare le seguenti osservazioni:

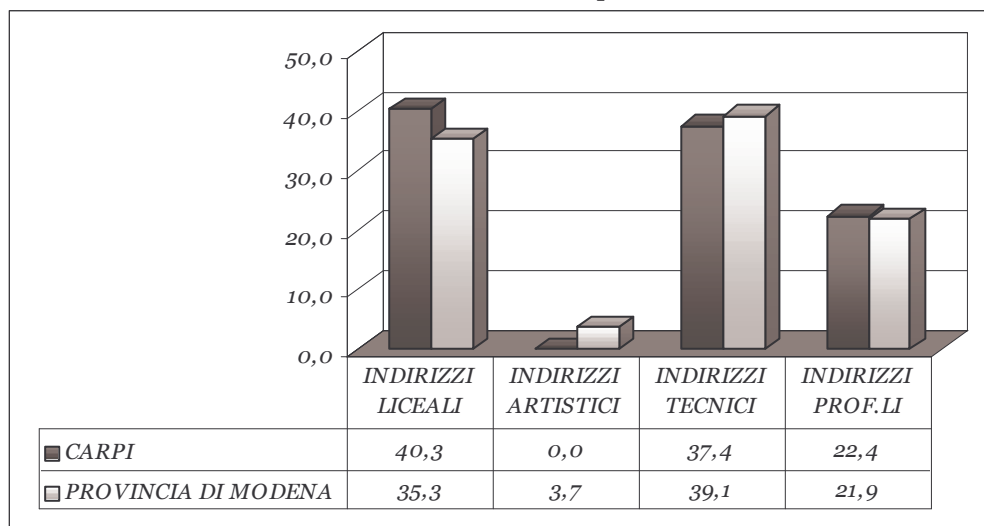
- nell'ambito degli indirizzi liceali, la frequenza è nettamente femminile negli indirizzi scienze sociali (85,9%) e linguistico (84,8%) mentre è pressochè paritaria nello scientifico tradizionale (58,2%). Lo scientifico-tecnologico è l'unico indirizzo liceale che registra una frequenza prevalentemente maschile (76,6%).
- nell'ambito degli indirizzi tecnici, la frequenza è nettamente maschile all'indirizzo industriale (91,9% di maschi iscritti) e prevalentemente femminile all'indirizzo commerciale (65,8% di iscritte).
- nell'ambito degli indirizzi professionali, occorre notare che l'indirizzo industriale è frequentato prevalentemente da maschi (69,3%), mentre l'indirizzo commerciale è caratterizzato dalla prevalenza di femmine in eguale misura (69,3%).

**Graf. 5** Studenti iscritti alle Scuole Medie Superiori Statali dell'ambito territoriale n. 1 – Carpi, per comparto.





**Graf. 6** Raffronto studenti iscritti alle SMS della provincia e dell'ambito n. 1 – Carpi, per comparto



**Tav. 7** SCUOLE MEDIE SUPERIORI STATALI – Ambito territoriale n. 1  
Riepilogo studenti per comparto e per indirizzo di studio. A.S. 2007/08.

INDIRIZZI	MASCHI	FEMMINE	TOTALE	%
SCIENTIFICO	188	262	450	33,6
SCIENTIFICO TECNOLOGICO	206	63	269	20,1
LINGUISTICO	39	218	257	19,2
SCIENZE SOCIALI	51	311	362	27,1
<b>TOTALE INDIRIZZI LICEALI</b>	<b>484</b>	<b>854</b>	<b>1338</b>	<b>100</b>
COMMERCIALE	176	339	515	41,4
INDUSTRIALE	669	59	728	58,6
<b>TOTALE INDIRIZZI TECNICI</b>	<b>845</b>	<b>398</b>	<b>1243</b>	<b>100</b>
COMMERCIALE	84	190	274	36,9
INDUSTRIALE <sup>(1)</sup>	325	144	469	63,1
<b>TOTALE INDIRIZZI PROFESSIONALI</b>	<b>409</b>	<b>334</b>	<b>743</b>	<b>100</b>
<b>TOTALE COMPLESSIVO</b>	<b>1738</b>	<b>1586</b>	<b>3324</b>	

(1) Comprende anche gli iscritti all'indirizzo Moda

**Tav. 8** SCUOLE MEDIE SUPERIORI STATALI – Ambito territoriale n. 1  
 Presenza maschile e femminile nei vari indirizzi di studio. A.S. 2007/08. (valori percentuali)

<b>INDIRIZZI</b>	<b>MASCHI</b>	<b>FEMMINE</b>	<b>TOTALE</b>
SCIENTIFICO	41,8	58,2	100,0
SCIENTIFICO TECNOLOGICO	76,6	23,4	100,0
LINGUISTICO	15,2	84,8	100,0
SCIENZE SOCIALI	14,1	85,9	100,0
<b>TOTALE INDIRIZZI LICEALI</b>	<b>36,2</b>	<b>63,8</b>	<b>100</b>
COMMERCIALE	34,2	65,8	100,0
INDUSTRIALE	91,9	8,1	100,0
<b>TOTALE INDIRIZZI TECNICI</b>	<b>68,0</b>	<b>32,0</b>	<b>100</b>
COMMERCIALE	30,7	69,3	100,0
INDUSTRIALE <sup>(1)</sup>	69,3	30,7	100,0
<b>TOTALE INDIRIZZI PROFESSIONALI</b>	<b>55,0</b>	<b>45,0</b>	<b>100</b>
<b>TOTALE COMPLESSIVO</b>	<b>52,3</b>	<b>47,7</b>	<b>100</b>

(1) Comprende anche gli iscritti all'indirizzo Moda.

**Tav. 9 SCUOLE MEDIE SUPERIORI STATALI – Ambito territoriale n. 1 – Studenti iscritti per indirizzo di studio**

INDIRIZZO	CLASSI 1^			CLASSI 2^			CLASSI 3^			CLASSI 4^			CLASSI 5^			TOTALE		
	FEMM.	TOT.	CLAS.	FEMM.	TOT.	CLAS.	FEMM.	TOT.	CLAS.	FEMM.	TOT.	CLAS.	FEMM.	TOT.	CLAS.	FEMM.	TOT.	CLAS.
SCIENTIFICO	65	138	5	56	96	4	74	106	4	40	65	3	27	45	2	262	450	18
SCIENTIFICO TECNOLOGICO	12	59	2	15	58	2	17	45	2	12	60	2	7	47	2	63	269	10
LINGUISTICO	70	79	3	40	48	2	33	36	2	38	51	2	37	43	2	218	257	11
SCIENZE SOCIALI	90	103	4	69	83	3	55	66	3	56	64	3	41	46	2	311	362	15
<b>TOTALE</b>	<b>237</b>	<b>379</b>	<b>14</b>	<b>180</b>	<b>285</b>	<b>11</b>	<b>179</b>	<b>253</b>	<b>11</b>	<b>146</b>	<b>240</b>	<b>10</b>	<b>112</b>	<b>181</b>	<b>8</b>	<b>854</b>	<b>1338</b>	<b>54</b>
GIURIDICO ECON. AZIENDALE (IGEA)	21	54	2	32	59	3	20	36	2	16	33	2	15	29	2	104	211	11
LINGUISTICO (ERICA)	53	69	3	54	62	3	36	46	2	24	36	2	25	32	2	192	245	12
PROGRAMMATORE (MERCURIO)	0	0	0	0	0	0	21	26	1	16	23	1	6	10	1	43	59	3
<b>TOTALE</b>	<b>74</b>	<b>123</b>	<b>5</b>	<b>86</b>	<b>121</b>	<b>6</b>	<b>77</b>	<b>108</b>	<b>5</b>	<b>56</b>	<b>92</b>	<b>5</b>	<b>46</b>	<b>71</b>	<b>5</b>	<b>339</b>	<b>515</b>	<b>26</b>
INDUSTRIALE (BIENNIO)	16	231	9	5	121	5	0	0	0	0	0	0	0	0	0	21	352	14
ELETTRONICA E TELECOMUNICAZIONI	0	0	0	0	0	0	6	76	3	7	51	3	7	52	3	20	179	9
INFORMATICA INDUSTRIALE	0	0	0	0	0	0	6	36	2	7	47	2	3	12	1	16	95	5
FISICA INDUSTRIALE	0	0	0	0	0	0	0	15	1	0	0	0	0	0	0	0	15	1
MECCANICA	0	0	0	0	0	0	0	27	1	2	38	2	0	22	1	2	87	4
<b>TOTALE</b>	<b>16</b>	<b>231</b>	<b>9</b>	<b>5</b>	<b>121</b>	<b>5</b>	<b>12</b>	<b>154</b>	<b>7</b>	<b>16</b>	<b>136</b>	<b>7</b>	<b>10</b>	<b>86</b>	<b>5</b>	<b>59</b>	<b>728</b>	<b>33</b>
ECONOMICO AZIEN. E TURIST. (BIENNIO)	49	78	3	36	49	2	0	0	0	0	0	0	0	0	0	85	127	5
ECONOMICO AZIENDALE	0	0	0	0	0	0	41	54	2	24	34	2	25	41	2	90	129	6
TURISTICO	0	0	0	0	0	0	0	0	0	15	18	1	0	0	0	15	18	1
<b>TOTALE</b>	<b>49</b>	<b>78</b>	<b>3</b>	<b>36</b>	<b>49</b>	<b>2</b>	<b>41</b>	<b>54</b>	<b>2</b>	<b>39</b>	<b>52</b>	<b>3</b>	<b>25</b>	<b>41</b>	<b>2</b>	<b>190</b>	<b>274</b>	<b>12</b>
MECCANICO TERMICO (BIENNIO)	0	54	3	0	27	2	0	0	0	0	0	0	0	0	0	0	81	5
ELETTRICO ELETTRONICO (BIENNIO)	1	39	2	0	35	2	0	16	1	0	0	0	0	0	0	1	90	5
ELETTRICO	0	0	0	0	0	0	0	0	0	0	19	1	0	20	1	0	39	2
ELETTRONICO	0	0	0	0	0	0	0	19	1	0	18	1	0	11	1	0	48	3
MECCANICO	0	0	0	0	0	0	0	17	1	0	26	1	0	21	1	0	64	3
<b>TOTALE</b>	<b>1</b>	<b>93</b>	<b>5</b>	<b>0</b>	<b>62</b>	<b>4</b>	<b>0</b>	<b>52</b>	<b>3</b>	<b>0</b>	<b>63</b>	<b>3</b>	<b>0</b>	<b>52</b>	<b>3</b>	<b>1</b>	<b>322</b>	<b>18</b>
ABBIGLIAMENTO E MODA	36	37	2	42	43	2	32	32	2	14	16	1	19	19	1	143	147	8
<b>TOTALE</b>	<b>36</b>	<b>37</b>	<b>2</b>	<b>42</b>	<b>43</b>	<b>2</b>	<b>32</b>	<b>32</b>	<b>2</b>	<b>14</b>	<b>16</b>	<b>1</b>	<b>19</b>	<b>19</b>	<b>1</b>	<b>143</b>	<b>147</b>	<b>8</b>
<b>TOTALE COMPLESSIVO AMBITO N. 1</b>	<b>413</b>	<b>941</b>	<b>38</b>	<b>349</b>	<b>681</b>	<b>30</b>	<b>341</b>	<b>653</b>	<b>30</b>	<b>271</b>	<b>599</b>	<b>29</b>	<b>212</b>	<b>450</b>	<b>24</b>	<b>1586</b>	<b>3324</b>	<b>151</b>

**Tav. 10 SCUOLE MEDIE SUPERIORI STATALI – Ambito territoriale n. 1 – Studenti iscritti per indirizzo di studio e per singola scuola.**

SCUOLA	CLASSI 1 <sup>^</sup>			CLASSI 2 <sup>^</sup>			CLASSI 3 <sup>^</sup>			CLASSI 4 <sup>^</sup>			CLASSI 5 <sup>^</sup>			TOTALE		
	FEMM.	TOT.	CLAS.	FEMM.	TOT.	CLAS.	FEMM.	TOT.	CLAS.	FEMM.	TOT.	CLAS.	FEMM.	TOT.	CLAS.	FEMM.	TOT.	CLAS.
SCIENTIFICO	65	138	5	56	96	4	74	106	4	40	65	3	27	45	2	262	450	18
SCIENTIFICO TECNOLOGICO	12	59	2	15	58	2	17	45	2	12	60	2	7	47	2	63	269	10
LINGUISTICO	70	79	3	40	48	2	33	36	2	38	51	2	37	43	2	218	257	11
SCIENZE SOCIALI	90	103	4	69	83	3	55	66	3	56	64	3	41	46	2	311	362	15
<b>TOTOLE LICEO FANTI</b>	<b>237</b>	<b>379</b>	<b>14</b>	<b>180</b>	<b>285</b>	<b>11</b>	<b>179</b>	<b>253</b>	<b>11</b>	<b>146</b>	<b>240</b>	<b>10</b>	<b>112</b>	<b>181</b>	<b>8</b>	<b>854</b>	<b>1338</b>	<b>54</b>
GIURIDICO ECON. AZIENDALE (IGEA)	21	54	2	32	59	3	20	36	2	16	33	2	15	29	2	104	211	11
LINGUISTICO (ERICA)	53	69	3	54	62	3	36	46	2	24	36	2	25	32	2	192	245	12
PROGRAMMATORE (MERCURIO)	0	0	0	0	0	0	21	26	1	16	23	1	6	10	1	43	59	3
ECONOMICO AZIEN. E TURIST. (BIENNIO)	49	78	3	36	49	2	0	0	0	0	0	0	0	0	0	85	127	5
ECONOMICO AZIENDALE	0	0	0	0	0	0	41	54	2	24	34	2	25	41	2	90	129	6
TURISTICO	0	0	0	0	0	0	0	0	0	15	18	1	0	0	0	15	18	1
<b>TOTALE IIS MEUCCI</b>	<b>123</b>	<b>201</b>	<b>8</b>	<b>122</b>	<b>170</b>	<b>8</b>	<b>118</b>	<b>162</b>	<b>7</b>	<b>95</b>	<b>144</b>	<b>8</b>	<b>71</b>	<b>112</b>	<b>7</b>	<b>529</b>	<b>789</b>	<b>38</b>
INDUSTRIALE (BIENNIO)	16	231	9	5	121	5	0	0	0	0	0	0	0	0	0	21	352	14
ELETTRONICA E TELECOMUNICAZIONI	0	0	0	0	0	0	6	76	3	7	51	3	7	52	3	20	179	9
INFORMATICA INDUSTRIALE	0	0	0	0	0	0	0	15	1	0	0	0	0	0	0	0	15	1
FISICA INDUSTRIALE	0	0	0	0	0	0	6	36	2	7	47	2	3	12	1	16	95	5
MECCANICA	0	0	0	0	0	0	0	27	1	2	38	2	0	22	1	2	87	4
<b>TOTALE ITI LEONARDO DA VINCI</b>	<b>16</b>	<b>231</b>	<b>9</b>	<b>5</b>	<b>121</b>	<b>5</b>	<b>12</b>	<b>154</b>	<b>7</b>	<b>16</b>	<b>136</b>	<b>7</b>	<b>10</b>	<b>86</b>	<b>5</b>	<b>59</b>	<b>728</b>	<b>33</b>
MECCANICO TERMICO (BIENNIO)	0	54	3	0	27	2	0	0	0	0	0	0	0	0	0	0	81	5
ELETTRICO ELETTRONICO (BIENNIO)	1	39	2	0	35	2	0	16	1	0	0	0	0	0	0	1	90	5
ELETTRICO	0	0	0	0	0	0	0	0	0	0	19	1	0	20	1	0	39	2
ELETTRONICO	0	0	0	0	0	0	0	19	1	0	18	1	0	11	1	0	48	3
MECCANICO	0	0	0	0	0	0	0	17	1	0	26	1	0	21	1	0	64	3
ABBIGLIAMENTO E MODA	36	37	2	42	43	2	32	32	2	14	16	1	19	19	1	143	147	8
<b>TOTALE IPSIA VALLAURI</b>	<b>37</b>	<b>130</b>	<b>7</b>	<b>42</b>	<b>105</b>	<b>6</b>	<b>32</b>	<b>84</b>	<b>5</b>	<b>14</b>	<b>79</b>	<b>4</b>	<b>19</b>	<b>71</b>	<b>4</b>	<b>144</b>	<b>469</b>	<b>26</b>
<b>TOTALE COMPLESSIVO AMBITO N. 1</b>	<b>413</b>	<b>941</b>	<b>38</b>	<b>349</b>	<b>681</b>	<b>30</b>	<b>341</b>	<b>653</b>	<b>30</b>	<b>271</b>	<b>599</b>	<b>29</b>	<b>212</b>	<b>450</b>	<b>24</b>	<b>1586</b>	<b>3324</b>	<b>151</b>

## AMBITO TERRITORIALE n. 2 – MIRANDOLA

### ISTITUTI SCOLASTICI

#### Liceo Scientifico Statale “M. Morandi”

Via Digione n. 20 – 41034 Finale Emilia

Tel. 0535/90814

*Indirizzi di studio:*

scientifico, scientifico-tecnologico, linguistico, socio psico pedagogico

#### Istituto di Istruzione Superiore “I. Calvi”

Via Digione n. 20 – 41034 Finale Emilia

Tel. 0535/760054-55

*Indirizzi di studio:*

agrario (Cerere), geometra (Progetto Cinque)

#### Istituto di Istruzione Superiore “G. Luosi” con sezioni associate ITC, IPCT e Liceo Classico “Pico”

Via Barozzi n. 8 – 41037 Mirandola - Tel. 0535/21227

Sede coord.: Piazza Garibaldi n. 8 - 41037 Mirandola - Tel. 0535/21053

*Indirizzi di studio:*

Istruzione liceale: classico, linguistico

Istruzione tecnica: giuridico economico aziendale (Igea), linguistico aziendale (Erica), programmatore (Mercurio).

Istruzione professionale: economico aziendale e turistico (biennio), economico aziendale.

#### Istituto di Istruzione Superiore “G. Galilei” con sezioni associate ITI e IPIA

Via Barozzi n. 4 – 41037 Mirandola - Tel. 0535/21079-21546

*Indirizzi di studio:*

Istruzione liceale: scientifico-tecnologico.

Istruzione tecnica: industriale (biennio), elettronica e telecomunicazioni, elettrotecnica e automazione, meccanica.

Istruzione professionale: meccanico-termico (biennio), elettrico elettronico (biennio), meccanico, elettrico, abbigliamento e moda.

Gli studenti iscritti alle scuole medie superiori statali dell’ambito territoriale di Mirandola sono 3.444, pari all’11,9% della popolazione scolastica superiore della provincia. Analogamente a quanto accade a Carpi, i maschi (53,5%) sono più numerosi delle femmine (46,5%). In questo ambito sono presenti un liceo e tre istituti di istruzione superiore che presentano al loro interno svariati indirizzi di studio. Ferma restando l’assenza dell’indirizzo artistico, all’interno di questa realtà territoriale la distribuzione degli iscritti nei vari comparti si differenzia dal dato provinciale per una più elevata percentuale di iscrizione agli indirizzi liceali e tecnici ed una frequenza più contenuta al comparto professionale.

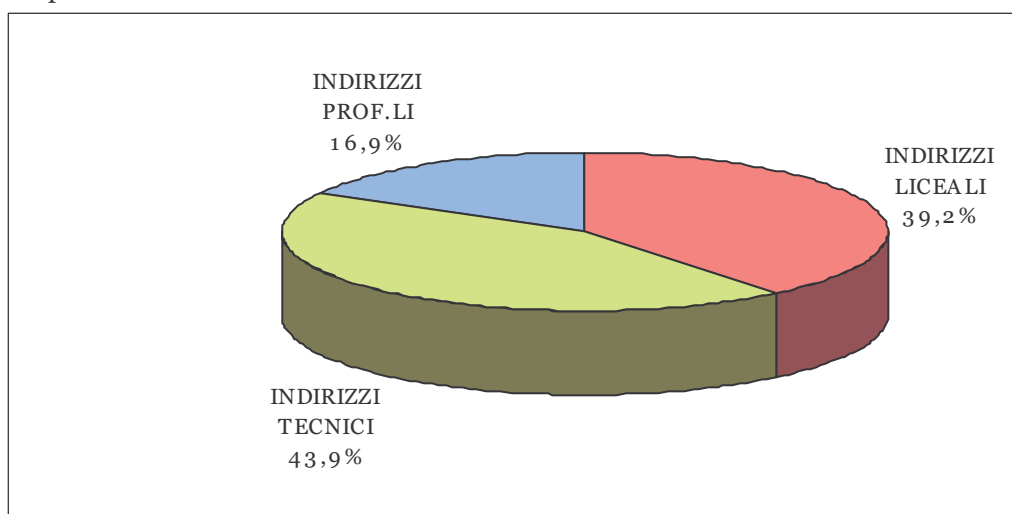
Gli studenti frequentano infatti per il 39,2% gli indirizzi liceali, per il 43,9% gli indirizzi tecnici e per il 16,9% quelli professionali. All’interno del comparto liceale, la frequenza allo scientifico tradizionale e allo scientifico-tecnologico riguarda il 53,2% dei ragazzi. L’indirizzo linguistico e il socio-psico-pedagogico sono scelti rispettivamente dal 24,5% e dal 14,4% degli studenti che frequentano indirizzi liceali; segue l’indirizzo classico con il 7,8%.

Nell'ambito degli indirizzi tecnici, i ragazzi scelgono prevalentemente quello commerciale (35,9%) e quello industriale (25,1%). L'indirizzo agrario conta il 22,6% degli studenti che frequentano il comparto tecnico, seguito dall'indirizzo geometri (16,4%). Il comparto professionale è presente nel distretto con due indirizzi di studio: industriale (69,8%), e commerciale (30,1%).

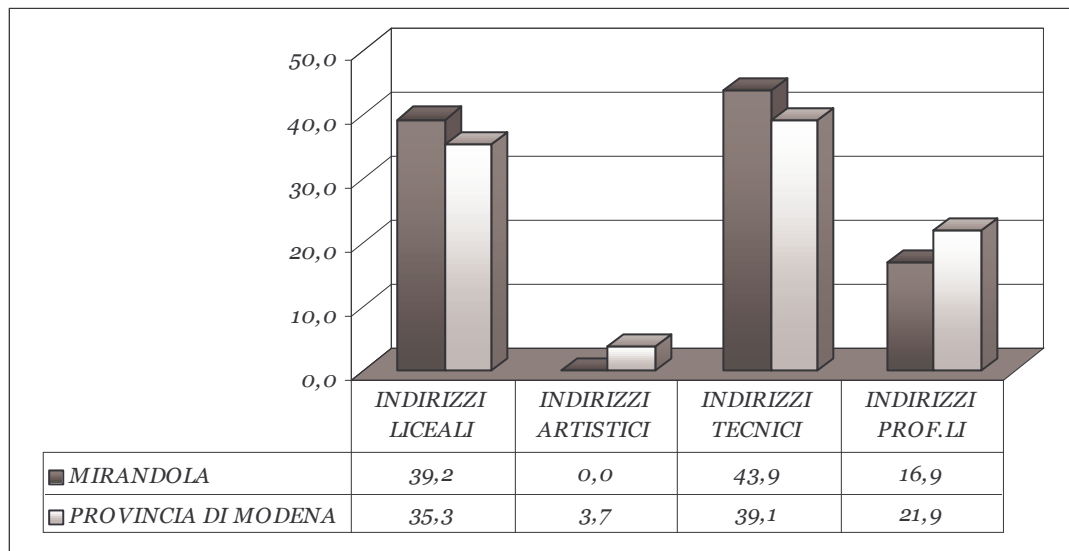
Per quanto concerne le scelte legate al genere, si possono fare le seguenti considerazioni:

- all'interno del comparto liceale, la frequenza è nettamente femminile presso gli indirizzi linguistico (83,7%) e socio-psico-pedagogico (92,8%) mentre è prevalentemente femminile nell'indirizzo classico (63,2%). La frequenza è pressochè paritaria nell'indirizzo scientifico (54,9% di femmine) e in quello scientifico-tecnologico (59,3% di maschi);
- nell'ambito degli indirizzi tecnici, la frequenza è nettamente maschile all'indirizzo industriale (95%) mentre è prevalentemente maschile all'indirizzo geometra (79,8%) e all'indirizzo agrario (78,6%). L'unico indirizzo tecnico in cui la frequenza è prevalentemente femminile è quello commerciale, con il 65,6% di iscritte;
- per gli indirizzi professionali occorre sottolineare che l'indirizzo industriale è frequentato prevalentemente da maschi (70,9%) mentre l'indirizzo commerciale ha una frequenza nettamente femminile (80%).

**Graf. 7** Studenti iscritti alle Scuole Medie Superiori Statali dell'ambito territoriale di Mirandola, per comparto.



**Graf. 8** Raffronto studenti iscritti alle SMS della provincia e dell'ambito territoriale di Mirandola, per comparto.



**Tav. 11** – SCUOLE MEDIE SUPERIORI STATALI – Ambito territoriale n. 2  
Riepilogo studenti per comparto e per indirizzo di studio. A.S. 2007/08.

INDIRIZZI	MASCHI	FEMMINE	TOTALE	%
CLASSICO	39	67	106	7,8
SCIENTIFICO	87	106	193	14,3
SCIENTIFICO TECNOLOGICO	312	214	526	38,9
LINGUISTICO	54	277	331	24,5
SOCIO PSICO PEDAGOGICO	14	181	195	14,4
<b>TOTALE INDIRIZZI LICEALI</b>	<b>506</b>	<b>845</b>	<b>1351</b>	<b>100</b>
AGRARIO	268	73	341	22,6
COMMERCIALE	187	356	543	35,9
GEOMETRA	198	50	248	16,4
INDUSTRIALE	361	19	380	25,1
<b>TOTALE INDIRIZZI TECNICI</b>	<b>1014</b>	<b>498</b>	<b>1512</b>	<b>100</b>
COMMERCIALE	35	140	175	<b>30,1</b>
INDUSTRIALE <sup>(1)</sup>	288	118	406	<b>69,9</b>
<b>TOTALE INDIRIZZI PROFESSIONALI</b>	<b>323</b>	<b>258</b>	<b>581</b>	<b>100</b>
<b>TOTALE COMPLESSIVO</b>	<b>1843</b>	<b>1601</b>	<b>3444</b>	<b>100</b>

(1) Comprende anche l'indirizzo Moda

**Tav. 12** – SCUOLE MEDIE SUPERIORI STATALI – Ambito territoriale n. 2  
 Presenza maschile e femminile nei vari indirizzi di studio. A.S. 2007/08. (valori percentuali)

<b>INDIRIZZI</b>	<b>MASCHI</b>	<b>FEMMINE</b>	<b>TOTALE</b>
CLASSICO	36,8	63,2	100,0
SCIENTIFICO	45,1	54,9	100,0
SCIENTIFICO TECNOLOGICO	59,3	40,7	100,0
LINGUISTICO	16,3	83,7	100,0
SOCIO PSICO PEDAGOGICO	7,2	92,8	100,0
<b>TOTALE INDIRIZZI LICEALI</b>	<b>37,5</b>	<b>62,5</b>	<b>100</b>
AGRARIO	78,6	21,4	100,0
COMMERCIALE	34,4	65,6	100,0
GEOMETRA	79,8	20,2	100,0
INDUSTRIALE	95,0	5,0	100,0
<b>TOTALE INDIRIZZI TECNICI</b>	<b>67,1</b>	<b>32,9</b>	<b>100</b>
COMMERCIALE	20,0	80,0	100,0
INDUSTRIALE <sup>(1)</sup>	70,9	29,1	100,0
<b>TOTALE INDIRIZZI PROFESSIONALI</b>	<b>55,6</b>	<b>44,4</b>	<b>100</b>
<b>TOTALE COMPLESSIVO</b>	<b>53,5</b>	<b>46,5</b>	<b>100</b>

(1) Comprende anche l'indirizzo Moda



**Tav. 13 - SCUOLE MEDIE SUPERIORI STATALI – Ambito territoriale n. 2 – Studenti iscritti per indirizzo di studio**

INDIRIZZO	CLASSI 1^			CLASSI 2^			CLASSI 3^			CLASSI 4^			CLASSI 5^			TOTALE		
	FEMM.	TOT.	CLAS.	FEMM.	TOT.	CLAS.	FEMM.	TOT.	CLAS.	FEMM.	TOT.	CLAS.	FEMM.	TOT.	CLAS.	FEMM.	TOT.	CLAS.
CLASSICO	18	31	1	9	21	1	15	19	1	14	19	1	11	16	1	67	106	5
SCIENTIFICO	24	52	2	22	43	2	7	18	1	32	37	2	21	43	2	106	193	9
SCIENTIFICO TECNOLOGICO	59	138	6	54	117	5	41	118	5	33	92	4	27	61	3	214	526	23
LINGUISTICO	65	72	3	51	64	3	61	77	4	48	58	3	52	60	3	277	331	16
SOCIO PSICO PEDAGOGICO	51	52	2	43	44	2	31	35	2	32	40	2	24	24	1	181	195	9
<b>TOTALE</b>	<b>217</b>	<b>345</b>	<b>14</b>	<b>179</b>	<b>289</b>	<b>13</b>	<b>155</b>	<b>267</b>	<b>13</b>	<b>159</b>	<b>246</b>	<b>12</b>	<b>135</b>	<b>204</b>	<b>10</b>	<b>845</b>	<b>1351</b>	<b>62</b>
AGRARIO	14	83	4	10	69	3	12	63	3	25	69	3	12	57	3	73	341	16
<b>TOTALE</b>	<b>14</b>	<b>83</b>	<b>4</b>	<b>10</b>	<b>69</b>	<b>3</b>	<b>12</b>	<b>63</b>	<b>3</b>	<b>25</b>	<b>69</b>	<b>3</b>	<b>12</b>	<b>57</b>	<b>3</b>	<b>73</b>	<b>341</b>	<b>16</b>
GIURIDICO ECONOMICO AZIENDALE (IGEA)	58	101	4	58	95	4	42	57	3	19	40	2	33	48	2	210	341	15
LINGUISTICO AZIENDALE (ERICA)	31	40	2	20	25	1	25	26	1	19	24	1	17	19	1	112	134	6
PROGRAMMATORE (MERCURIO)	0	0	0	0	0	0	7	20	1	15	22	1	12	26	1	34	68	3
<b>TOTALE</b>	<b>89</b>	<b>141</b>	<b>6</b>	<b>78</b>	<b>120</b>	<b>5</b>	<b>74</b>	<b>103</b>	<b>5</b>	<b>53</b>	<b>86</b>	<b>4</b>	<b>62</b>	<b>93</b>	<b>4</b>	<b>356</b>	<b>543</b>	<b>24</b>
GEOMETRA	9	69	3	17	55	2	9	50	2	5	37	2	10	37	2	50	248	11
<b>TOTALE</b>	<b>9</b>	<b>69</b>	<b>3</b>	<b>17</b>	<b>55</b>	<b>2</b>	<b>9</b>	<b>50</b>	<b>2</b>	<b>5</b>	<b>37</b>	<b>2</b>	<b>10</b>	<b>37</b>	<b>2</b>	<b>50</b>	<b>248</b>	<b>11</b>
INDUSTRIALE (BIENNIO)	1	83	3	2	84	3	0	0	0	0	0	0	0	0	0	3	167	6
ELETTRONICA E TELECOMUNICAZIONI	0	0	0	0	0	0	9	25	1	4	37	2	2	25	1	15	87	4
ELETTROTECNICA E AUTOMAZIONI	0	0	0	0	0	0	0	17	1	0	16	1	1	22	1	1	55	3
MECCANICA	0	0	0	0	0	0	0	23	1	0	30	1	0	18	1	0	71	3
<b>TOTALE</b>	<b>1</b>	<b>83</b>	<b>3</b>	<b>2</b>	<b>84</b>	<b>3</b>	<b>9</b>	<b>65</b>	<b>3</b>	<b>4</b>	<b>83</b>	<b>4</b>	<b>3</b>	<b>65</b>	<b>3</b>	<b>19</b>	<b>380</b>	<b>16</b>
ECONOMICO AZIEN. E TURIST. (BIENNIO)	35	55	2	37	43	2	0	0	0	0	0	0	0	0	0	72	98	4
ECONOMICO AZIENDALE	0	0	0	0	0	0	25	27	1	23	29	1	20	21	1	68	77	3
<b>TOTALE</b>	<b>35</b>	<b>55</b>	<b>2</b>	<b>37</b>	<b>43</b>	<b>2</b>	<b>25</b>	<b>27</b>	<b>1</b>	<b>23</b>	<b>29</b>	<b>1</b>	<b>20</b>	<b>21</b>	<b>1</b>	<b>140</b>	<b>175</b>	<b>7</b>
MECCANICO TERMICO (BIENNIO)	0	23	1	0	28	1	0	0	0	0	0	0	0	0	0	0	51	2
ELETTRICO ELETTRONICO (BIENNIO)	1	47	2	0	37	2	0	0	0	0	0	0	0	0	0	1	84	4
ELETTRICO	0	0	0	0	0	0	0	24	1	0	22	1	1	32	2	1	78	4
MECCANICO	0	0	0	0	0	0	0	30	2	0	30	1	0	16	1	0	76	4
<b>TOTALE</b>	<b>1</b>	<b>70</b>	<b>3</b>	<b>0</b>	<b>65</b>	<b>3</b>	<b>0</b>	<b>54</b>	<b>3</b>	<b>0</b>	<b>52</b>	<b>2</b>	<b>1</b>	<b>48</b>	<b>3</b>	<b>2</b>	<b>289</b>	<b>14</b>
ABBIGLIAMENTO E MODA	24	24	1	33	33	2	27	27	1	18	18	1	14	15	1	116	117	6
<b>TOTALE</b>	<b>24</b>	<b>24</b>	<b>1</b>	<b>33</b>	<b>33</b>	<b>2</b>	<b>27</b>	<b>27</b>	<b>1</b>	<b>18</b>	<b>18</b>	<b>1</b>	<b>14</b>	<b>15</b>	<b>1</b>	<b>116</b>	<b>117</b>	<b>6</b>
<b>TOTALE COMPLESSIVO AMBITO N. 2</b>	<b>390</b>	<b>870</b>	<b>36</b>	<b>356</b>	<b>758</b>	<b>33</b>	<b>311</b>	<b>656</b>	<b>31</b>	<b>287</b>	<b>620</b>	<b>29</b>	<b>257</b>	<b>540</b>	<b>27</b>	<b>1601</b>	<b>3444</b>	<b>156</b>

**Tav. 14 - SCUOLE MEDIE SUPERIORI STATALI – Ambito territoriale n. 2 – Studenti iscritti per indirizzo di studio e per singola scuola**

SCUOLA	CLASSI 1^			CLASSI 2^			CLASSI 3^			CLASSI 4^			CLASSI 5^			TOTALE		
	FEMM.	TOT.	CLAS.	FEMM.	TOT.	CLAS.	FEMM.	TOT.	CLAS.	FEMM.	TOT.	CLAS.	FEMM.	TOT.	CLAS.	FEMM.	TOT.	CLAS.
SCIENTIFICO	24	52	2	22	43	2	7	18	1	32	37	2	21	43	2	106	193	9
SCIENTIFICO TECNOLOGICO	13	43	2	8	23	1	11	29	1	7	29	1	7	18	1	46	142	6
LINGUISTICO	24	25	1	18	29	1	29	36	2	19	22	1	18	22	1	108	134	6
SOCIO PSICO PEDAGOGICO	51	52	2	43	44	2	31	35	2	32	40	2	24	24	1	181	195	9
<b>TOTALE LICEO MORANDI</b>	<b>112</b>	<b>172</b>	<b>7</b>	<b>91</b>	<b>139</b>	<b>6</b>	<b>78</b>	<b>118</b>	<b>6</b>	<b>90</b>	<b>128</b>	<b>6</b>	<b>70</b>	<b>107</b>	<b>5</b>	<b>441</b>	<b>664</b>	<b>30</b>
AGRARIO	14	83	4	10	69	3	12	63	3	25	69	3	12	57	3	73	341	16
GEOMETRA	9	69	3	17	55	2	9	50	2	5	37	2	10	37	2	50	248	11
<b>TOTALE IIS CALVI</b>	<b>23</b>	<b>152</b>	<b>7</b>	<b>27</b>	<b>124</b>	<b>5</b>	<b>21</b>	<b>113</b>	<b>5</b>	<b>30</b>	<b>106</b>	<b>5</b>	<b>22</b>	<b>94</b>	<b>5</b>	<b>123</b>	<b>589</b>	<b>27</b>
CLASSICO	18	31	1	9	21	1	15	19	1	14	19	1	11	16	1	67	106	5
LINGUISTICO	41	47	2	33	35	2	32	41	2	29	36	2	34	38	2	169	197	10
GIURIDICO ECONOMICO AZIENDALE (IGEA)	58	101	4	58	95	4	42	57	3	19	40	2	33	48	2	210	341	15
LINGUISTICO AZIENDALE (ERICA)	31	40	2	20	25	1	25	26	1	19	24	1	17	19	1	112	134	6
PROGRAMMATORE (MERCURIO)	0	0	0	0	0	0	7	20	1	15	22	1	12	26	1	34	68	3
ECONOMICO AZIEN. E TURIST. (BIENNIO)	35	55	2	37	43	2	0	0	0	0	0	0	0	0	0	72	98	4
ECONOMICO AZIENDALE	0	0	0	0	0	0	25	27	1	23	29	1	20	21	1	68	77	3
<b>TOTALE IIS LUOSI</b>	<b>183</b>	<b>274</b>	<b>11</b>	<b>157</b>	<b>219</b>	<b>10</b>	<b>146</b>	<b>190</b>	<b>9</b>	<b>119</b>	<b>170</b>	<b>8</b>	<b>127</b>	<b>168</b>	<b>8</b>	<b>732</b>	<b>1021</b>	<b>46</b>
SCIENTIFICO TECNOLOGICO	46	95	4	46	94	4	30	89	4	26	63	3	20	43	2	168	384	17
INDUSTRIALE (BIENNIO)	1	83	3	2	84	3	0	0	0	0	0	0	0	0	0	3	167	6
ELETTRONICA E TELECOMUNICAZIONI	0	0	0	0	0	0	9	25	1	4	37	2	2	25	1	15	87	4
ELETTROTECNICA E AUTOMAZIONI	0	0	0	0	0	0	0	17	1	0	16	1	1	22	1	1	55	3
MECCANICA	0	0	0	0	0	0	0	23	1	0	30	1	0	18	1	0	71	3
MECCANICO TERMICO (BIENNIO)	0	23	1	0	28	1	0	0	0	0	0	0	0	0	0	0	51	2
ELETTRICO ELETTRONICO (BIENNIO)	1	47	2	0	37	2	0	0	0	0	0	0	0	0	0	1	84	4
ELETTRICO	0	0	0	0	0	0	0	24	1	0	22	1	1	32	2	1	78	4
MECCANICO	0	0	0	0	0	0	0	30	2	0	30	1	0	16	1	0	76	4
ABBIGLIAMENTO E MODA	24	24	1	33	33	2	27	27	1	18	18	1	14	15	1	116	117	6
<b>TOTALE IIS GALILEI</b>	<b>72</b>	<b>272</b>	<b>11</b>	<b>81</b>	<b>276</b>	<b>12</b>	<b>66</b>	<b>235</b>	<b>11</b>	<b>48</b>	<b>216</b>	<b>10</b>	<b>38</b>	<b>171</b>	<b>9</b>	<b>305</b>	<b>1170</b>	<b>53</b>
<b>TOTALE COMPLESSIVO AMBITO N. 2</b>	<b>390</b>	<b>870</b>	<b>36</b>	<b>356</b>	<b>758</b>	<b>33</b>	<b>311</b>	<b>656</b>	<b>31</b>	<b>287</b>	<b>620</b>	<b>29</b>	<b>257</b>	<b>540</b>	<b>27</b>	<b>1601</b>	<b>3444</b>	<b>156</b>

## AMBITO TERRITORIALE n. 3 – MODENA

### ISTITUTI SCOLASTICI

#### Liceo Classico “L.A. Muratori”

Viale Cittadella n. 50 – 41100 Modena

Tel. 059/242007

*Indirizzi di studio:* classico, linguistico.

#### Liceo Classico “San Carlo”

Corso Cavour n. 17 – 41100 Modena

Tel. 059/222726

*Indirizzi di studio:* classico.

#### Liceo Scientifico “A. Tassoni”

Viale Reiter n. 66 – 41100 Modena

Tel. 059/222735-222151

*Indirizzi di studio:* scientifico.

#### Liceo Scientifico “Wiligelmo”

Viale Corassori n. 101 – 41100 Modena

Tel. 059/356981-350643

*Indirizzi di studio:* scientifico.

#### Liceo Socio Psico Pedagogico

Via Saragozza n. 100 – 41100 Modena – Tel. 059/223510

Succ.: Via Rainusso n. 66 – 41100 Modena – Tel. 059/822329

*Indirizzi di studio:* scienze sociali, socio psico pedagogico

#### Istituto d’Arte “A. Venturi”

Via dei Servi n. 21 – 41100 Modena - Tel. 059/222156-245330

Succursali: Via Belle Arti n. 16 – 41100 Modena; Via Colle Bondesano – 41100 Modena

*Indirizzi di studio:* artistico (biennio), arte della ceramica, arte della grafica pubblicitaria e fotografia, comunicazione visiva, design ceramico, disegno di architettura, progetto design.

#### Istituto Tecnico per Attività Sociali “F. Selmi”

Via L. da Vinci n. 300 – 41100 Modena

Tel. 059/352616 - 352606

*Indirizzi di studio:* biologico, linguistico.

#### Istituto Tecnico Commerciale “J. Barozzi”

Viale Monte Kosica n. 136 – 41100 Modena

Tel. 059/241091

*Indirizzi di studio:* giuridico economico aziendale (Igea), linguistico aziendale (Erica), programmatore (Mercurio).

#### Istituto Tecnico per Geometri “G. Guarini”

Viale Corassori n. 95 – 41100 Modena

Tel. 059/356230

*Indirizzi di studio:* geometra (Progetto cinque).

#### Istituto Tecnico Industriale “F. Corni”

Largo A. Moro n. 25 – 41100 Modena - Tel. 059/400700

Succ. Via Leonardo da Vinci n. 300 – 41100 Modena – Tel. 059/2917000

*Indirizzi di studio:* Istruzione liceale: scientifico–tecnologico.

Istruzione tecnica: industriale (biennio), elettronica e telecomunicazioni, elettrotecnica e automazione, meccanica, termotecnica, informatica industriale, fisica industriale.

Istituto Tecnico Industriale Provinciale “E. Fermi”

Via Luosi n. 23 – 41100 Modena –

Tel. 059/211092 - 236398

*Indirizzi di studio:*

industriale (biennio), elettronica e telecomunicazioni, chimica industriale.

Istituto di Istruzione Superiore “C. Cattaneo” con sezioni associate IPCT e IPSS

Via Schiocchi n. 110 – 41100 Modena – Tel. 059/353242

Succ. Via Ganaceto n. 143 – 41100 Modena – Tel. 059/239095

*Indirizzi di studio:*

economico aziendale e turistico (biennio), economico aziendale, turistico; abbigliamento e moda, servizi sociali.

Istituto Professionale per l’Industria e l’Artigianato “F. Corni”

Viale Tassoni n. 3 – 41100 Modena - Tel. 059/212575

*Indirizzi di studio:*

meccanico-termico (biennio), elettrico elettronico (biennio), meccanico, elettrico, elettronico, grafico industriale, odontotecnico, termico.

Gli studenti iscritti alle scuole medie superiori statali e paritaria dell’ente locale dell’ambito territoriale di Modena sono 12.678 e rappresentano quasi la metà della popolazione scolastica complessiva (44,1%)<sup>1</sup> e frequentano per il 44% indirizzi liceali, il 33% indirizzi tecnici, il 14,6% indirizzi professionali ed infine il 8,3% ha scelto l’indirizzo artistico, unico presente nella provincia. Un’altra peculiarità del distretto di Modena è rappresentata dal fatto che il comparto degli indirizzi professionali registra, rispetto alle altre realtà territoriali, una presenza più limitata: infatti, è frequentato dal 14,6% dei ragazzi a fronte di una media provinciale del 21,9%.

Per quanto concerne gli indirizzi liceali, lo scientifico è scelto dal 36,5%, seguito dal linguistico con il 21%, da quello classico con il 18,9% e da quello socio-psico-pedagogico che conta il 15% degli iscritti ad indirizzi liceali. L’indirizzo scientifico tecnologico, presente presso un istituto tecnico industriale, è scelto dall’8,5% degli studenti liceali.

Nell’ambito degli indirizzi tecnici, quello industriale è il più scelto (62,2%), mentre l’indirizzo per geometri conta il 20,3% e quello commerciale il 17,5%.

Il comparto professionale è presente con tre indirizzi di cui uno presente solo nel capoluogo (servizi sociali). L’indirizzo industriale conta il 53,4% di iscritti, il commerciale il 26,2%, i servizi sociali il 20,4%.

Analizzando i dati relativi alle iscrizioni di maschi e femmine, si rilevano le seguenti considerazioni:

- nel comparto liceale, la frequenza è nettamente femminile negli indirizzi linguistico (86,4%) e socio-psico-pedagogico (91%), mentre è prevalentemente femminile al classico (66,5% di

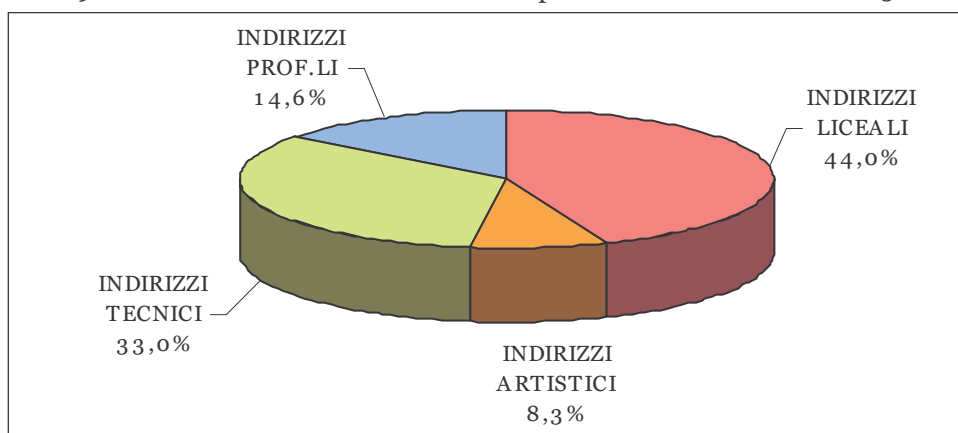
---

<sup>1</sup> La popolazione scolastica complessiva comprende gli iscritti alle scuole superiori statali, paritarie dell’ente locale e private della provincia di Modena.

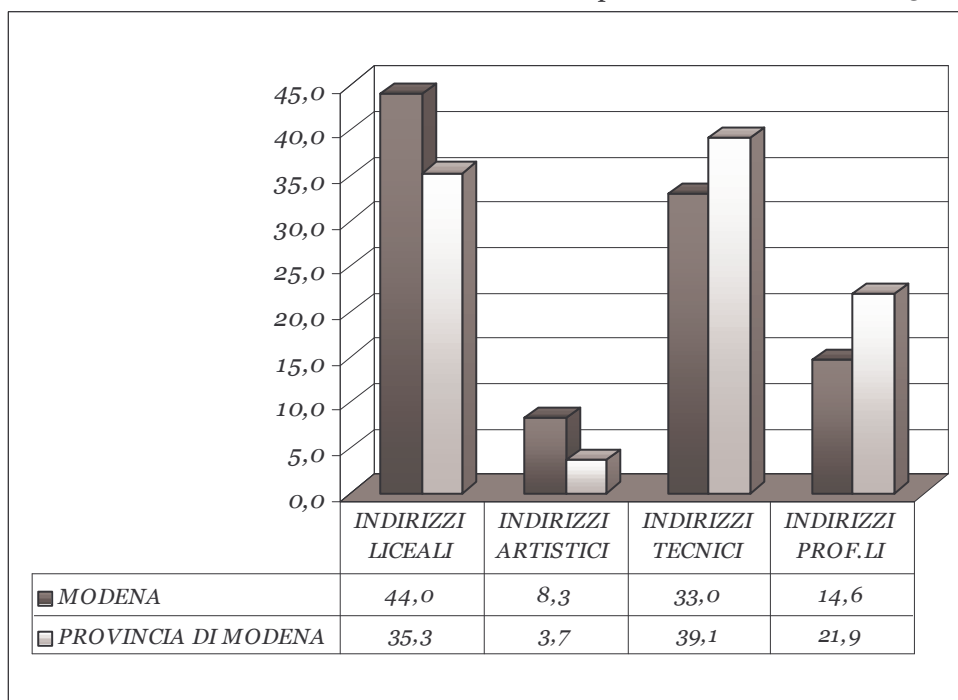
iscritte). La frequenza è nettamente maschile allo scientifico tecnologico (80,5% di iscritti), mentre vi è una frequenza pressoché paritaria al liceo scientifico (52,8% di maschi contro il 47,2% di femmine);

- nel comparto tecnico si registra una frequenza prevalentemente maschile all'indirizzo industriale (74,3% di iscritti) e all'indirizzo per geometri (76,8%). La frequenza è prevalentemente femminile nell'indirizzo commerciale (61,5%).
- nel comparto professionale si registra una frequenza nettamente femminile nell'indirizzo servizi sociali (93,7% di iscritte). La frequenza è invece prevalentemente femminile all'indirizzo commerciale (77,6%) e prevalentemente maschile all'indirizzo industriale (68,2%).

**Graf. 9** Studenti iscritti alle Scuole Medie Superiori Statali dell'Ambito n. 3 – Modena, per comparto.



**Graf. 10** Raffronto studenti iscritti alle SMS della provincia e dell'Ambito n. 3 – Modena, per comparto



**Tav. 15** SCUOLE MEDIE SUPERIORI STATALI – Ambito territoriale n. 3.  
Riepilogo studenti per comparto e per indirizzo di studio. A.S. 2007/08.

INDIRIZZI	MASCHI	FEMMINE	TOTALE	%
CLASSICO	353	702	1055	18,9
SCIENTIFICO	1077	961	2038	36,5
SCIENTIFICO TECNOLOGICO	384	93	477	8,5
LINGUISTICO <sup>(1)</sup>	159	1014	1173	21,0
SOCIO PSICO PEDAGOGICO <sup>(2)</sup>	75	762	837	15,0
<b>TOTALE INDIRIZZI LICEALI</b>	<b>2048</b>	<b>3532</b>	<b>5580</b>	<b>100</b>
ARTE	335	718	1053	100,0
<b>TOTALE INDIRIZZO ARTE</b>	<b>335</b>	<b>718</b>	<b>1053</b>	<b>100</b>
COMMERCIALE	282	451	733	17,5
GEOMETRA	654	198	852	20,3
INDUSTRIALE <sup>(3)</sup>	1933	670	2603	62,2
<b>TOTALE INDIRIZZI TECNICI</b>	<b>2869</b>	<b>1319</b>	<b>4188</b>	<b>100</b>
COMMERCIALE	109	378	487	26,2
INDUSTRIALE <sup>(4)</sup>	677	315	992	53,4
SERVIZI SOCIALI	24	354	378	20,4
<b>TOTALE INDIRIZZI PROF.LI</b>	<b>810</b>	<b>1047</b>	<b>1857</b>	<b>100</b>
<b>TOTALE COMPLESSIVO</b>	<b>6062</b>	<b>6616</b>	<b>12678</b>	

(1) Comprende l'indirizzo linguistico dell'ITAS "F. Selmi"

(2) Comprende l'indirizzo scienze sociali

(3) Comprende l'Indirizzo biologico dell'ITAS "F.Selmi"

(4) Comprende l'indirizzo moda

**Tav. 16** – SCUOLE MEDIE SUPERIORI STATALI – Ambito territoriale n. 3  
Presenza maschile e femminile nei vari indirizzi di studio. A.S. 2007/08. (valori percentuali)

INDIRIZZI	MASCHI	FEMMINE	TOTALE
CLASSICO	33,5	66,5	100,0
SCIENTIFICO	52,8	47,2	100,0
SCIENTIFICO TECNOLOGICO	80,5	19,5	100,0
LINGUISTICO <sup>(1)</sup>	13,6	86,4	100,0
SOCIO PSICO PEDAGOGICO <sup>(2)</sup>	9,0	91,0	100,0
<b>TOTALE INDIRIZZI LICEALI</b>	<b>36,7</b>	<b>63,3</b>	<b>100</b>
ARTE	31,8	68,2	100,0
<b>TOTALE INDIRIZZO ARTE</b>	<b>31,8</b>	<b>68,2</b>	<b>100</b>
COMMERCIALE	38,5	61,5	100,0
GEOMETRA	76,8	23,2	100,0
INDUSTRIALE <sup>(3)</sup>	74,3	25,7	100,0
<b>TOTALE INDIRIZZI TECNICI</b>	<b>68,5</b>	<b>31,5</b>	<b>100</b>
COMMERCIALE	22,4	77,6	100,0
INDUSTRIALE <sup>(4)</sup>	68,2	31,8	100,0
SERVIZI SOCIALI	6,3	93,7	100,0
<b>TOTALE INDIRIZZI PROF.LI</b>	<b>43,6</b>	<b>56,4</b>	<b>100</b>
<b>TOTALE COMPLESSIVO</b>	<b>47,8</b>	<b>52,2</b>	

(1) Comprende l'indirizzo linguistico dell'ITAS "F. Selmi"

(2) Comprende l'indirizzo scienze sociali

(3) Comprende l'Indirizzo biologico dell'ITAS "F.Selmi"

(4) Comprende l'indirizzo moda

**Tav. 17 - SCUOLE MEDIE SUPERIORI STATALI – Ambito territoriale n. 3 – Studenti iscritti per indirizzo di studio**

INDIRIZZO	CLASSI 1^			CLASSI 2^			CLASSI 3^			CLASSI 4^			CLASSI 5^			TOTALE		
	FEMM.	TOT.	CLAS.	FEMM.	TOT.	CLAS.	FEMM.	TOT.	CLAS.	FEMM.	TOT.	CLAS.	FEMM.	TOT.	CLAS.	FEMM.	TOT.	CLAS.
CLASSICO	169	250	10	147	224	9	149	218	9	119	189	8	118	174	8	702	1055	44
SCIENTIFICO	197	449	17	215	453	19	192	400	16	204	404	17	153	332	15	961	2038	84
SCIENTIFICO TECNOLOGICO	27	140	5	11	100	5	27	112	5	10	68	3	18	57	3	93	477	21
LINGUISTICO	57	65	3	65	78	3	61	64	3	55	60	3	29	32	2	267	299	14
SCIENZE SOCIALI	71	79	3	44	51	2	52	55	2	47	60	3	62	64	3	276	309	13
SOCIO PSICO PEDAGOGICO	126	134	5	103	114	5	101	112	5	95	102	5	61	66	3	486	528	23
<b>TOTALE</b>	<b>647</b>	<b>1117</b>	<b>43</b>	<b>585</b>	<b>1020</b>	<b>43</b>	<b>582</b>	<b>961</b>	<b>40</b>	<b>530</b>	<b>883</b>	<b>39</b>	<b>441</b>	<b>725</b>	<b>34</b>	<b>2785</b>	<b>4706</b>	<b>199</b>
ARTISTICO (BIENNIO)	68	94	4	66	85	4	0	0	0	0	0	0	0	0	0	134	179	8
ARTE DELLA CERAMICA	19	26	1	12	16	1	14	19	1	9	11	1	11	15	1	65	87	5
ARTE GRAF.PUBBLICITARIA E FOTOGRAFICA	77	119	5	44	76	4	75	99	5	45	61	3	29	45	2	270	400	19
DISEGNO DI ARCHITETTURA	23	45	2	17	29	2	10	19	1	5	7	1	10	13	1	65	113	7
DESIGN CERAMICO	0	0	0	0	0	0	6	11	1	6	10	1	5	7	1	17	28	3
PROGETTO DESIGN	0	0	0	0	0	0	21	30	2	15	25	1	12	18	1	48	73	4
COMUNICAZIONE VISIVA	0	0	0	0	0	0	44	71	3	31	47	3	44	55	3	119	173	9
<b>TOTALE</b>	<b>187</b>	<b>284</b>	<b>12</b>	<b>139</b>	<b>206</b>	<b>11</b>	<b>170</b>	<b>249</b>	<b>13</b>	<b>111</b>	<b>161</b>	<b>10</b>	<b>111</b>	<b>153</b>	<b>9</b>	<b>718</b>	<b>1053</b>	<b>55</b>
BIOLOGICO	121	190	7	107	159	6	84	130	5	102	132	5	68	89	4	482	700	27
LINGUISTICO	191	215	8	160	184	7	144	176	7	147	169	7	105	130	6	747	874	35
<b>TOTALE</b>	<b>312</b>	<b>405</b>	<b>15</b>	<b>267</b>	<b>343</b>	<b>13</b>	<b>228</b>	<b>306</b>	<b>12</b>	<b>249</b>	<b>301</b>	<b>12</b>	<b>173</b>	<b>219</b>	<b>10</b>	<b>1229</b>	<b>1574</b>	<b>62</b>
GIURIDICO ECONOMICO AZIEND. (IGEA)	95	156	6	61	115	5	12	22	1	11	22	1	20	22	1	199	337	14
LINGUISTICO AZIENDALE (ERICA)	46	58	2	39	49	2	32	44	2	32	37	2	34	37	2	183	225	10
PROGRAMMATORE (MERCURIO)	0	0	0	0	0	0	31	78	3	25	48	2	13	45	2	69	171	7
<b>TOTALE</b>	<b>141</b>	<b>214</b>	<b>8</b>	<b>100</b>	<b>164</b>	<b>7</b>	<b>75</b>	<b>144</b>	<b>6</b>	<b>68</b>	<b>107</b>	<b>5</b>	<b>67</b>	<b>104</b>	<b>5</b>	<b>451</b>	<b>733</b>	<b>31</b>
GEOMETRA	47	231	9	44	164	7	38	180	7	46	177	7	23	100	5	198	852	35
<b>TOTALE</b>	<b>47</b>	<b>231</b>	<b>9</b>	<b>44</b>	<b>164</b>	<b>7</b>	<b>38</b>	<b>180</b>	<b>7</b>	<b>46</b>	<b>177</b>	<b>7</b>	<b>23</b>	<b>100</b>	<b>5</b>	<b>198</b>	<b>852</b>	<b>35</b>

segue...

INDIRIZZO	CLASSI 1^			CLASSI 2^			CLASSI 3^			CLASSI 4^			CLASSI 5^			TOTALE		
	FEMM.	TOT.	CLAS.	FEMM.	TOT.	CLAS.	FEMM.	TOT.	CLAS.	FEMM.	TOT.	CLAS.	FEMM.	TOT.	CLAS.	FEMM.	TOT.	CLAS.
INDUSTRIALE (BIENNIO)	59	484	18	33	326	15	0	0	0	0	0	0	0	0	0	92	810	33
CHIMICA INDUSTRIALE	0	0	0	0	0	0	22	84	3	14	75	3	20	69	3	56	228	9
ELETTRONICA E TELECOMUNICAZIONI	0	0	0	0	0	0	2	131	5	3	143	6	3	107	6	8	381	17
ELETTROTECNICA E AUTOMAZIONE	0	0	0	0	0	0	0	34	2	2	23	1	1	32	2	3	89	5
FISICA INDUSTRIALE	0	0	0	0	0	0	1	19	1	4	15	1	2	11	1	7	45	3
INFORMATICA INDUSTRIALE	0	0	0	0	0	0	7	60	2	6	68	3	5	46	3	18	174	8
MECCANICA	0	0	0	0	0	0	0	37	2	0	36	2	1	28	2	1	101	6
TERMOTECNICA	0	0	0	0	0	0	2	27	1	0	25	1	1	23	1	3	75	3
<b>TOTALE</b>	<b>59</b>	<b>484</b>	<b>18</b>	<b>33</b>	<b>326</b>	<b>15</b>	<b>34</b>	<b>392</b>	<b>16</b>	<b>29</b>	<b>385</b>	<b>17</b>	<b>33</b>	<b>316</b>	<b>18</b>	<b>188</b>	<b>1903</b>	<b>84</b>
ECONOMICO AZIEN. E TURIST. (BIENNIO)	104	132	5	86	120	5	0	0	0	0	0	0	0	0	0	190	252	10
ECONOMICO AZIENDALE	0	0	0	0	0	0	38	49	2	44	60	3	34	40	2	116	149	7
TURISTICO	0	0	0	0	0	0	34	41	2	17	21	1	21	24	1	72	86	4
<b>TOTALE</b>	<b>104</b>	<b>132</b>	<b>5</b>	<b>86</b>	<b>120</b>	<b>5</b>	<b>72</b>	<b>90</b>	<b>4</b>	<b>61</b>	<b>81</b>	<b>4</b>	<b>55</b>	<b>64</b>	<b>3</b>	<b>378</b>	<b>487</b>	<b>21</b>
MECCANICO TERMICO (BIENNIO)	0	73	3	0	56	2	0	0	0	0	0	0	0	0	0	0	129	5
ELETTRICO ELETTRONICO (BIENNIO)	0	56	3	0	53	2	0	0	0	0	0	0	0	0	0	0	109	5
ELETTRICO	0	0	0	0	0	0	0	32	2	0	35	2	0	22	1	0	89	5
ELETTRONICO	0	0	0	0	0	0	0	17	1	0	10	1	0	7	1	0	34	3
MECCANICO	0	0	0	0	0	0	0	20	1	0	15	1	0	11	1	0	46	3
TERMICO	0	0	0	0	0	0	0	36	2	0	23	1	0	11	1	0	70	4
GRAFICO INDUSTRIALE	10	24	1	9	17	1	12	20	1	9	22	1	9	20	1	49	103	5
ODONTOTECNICO	25	60	2	12	53	2	19	41	2	14	30	1	10	34	2	80	218	9
<b>TOTALE</b>	<b>35</b>	<b>213</b>	<b>9</b>	<b>21</b>	<b>179</b>	<b>7</b>	<b>31</b>	<b>166</b>	<b>9</b>	<b>23</b>	<b>135</b>	<b>7</b>	<b>19</b>	<b>105</b>	<b>7</b>	<b>129</b>	<b>798</b>	<b>39</b>
SERVIZI SOCIALI	96	105	4	75	81	3	76	80	3	57	59	2	50	53	3	354	378	15
ABBIGLIAMENTO E MODA	48	51	2	50	51	2	34	35	2	26	26	1	28	31	2	186	194	9
<b>TOTALE</b>	<b>144</b>	<b>156</b>	<b>6</b>	<b>125</b>	<b>132</b>	<b>5</b>	<b>110</b>	<b>115</b>	<b>5</b>	<b>83</b>	<b>85</b>	<b>3</b>	<b>78</b>	<b>84</b>	<b>5</b>	<b>540</b>	<b>572</b>	<b>24</b>
<b>TOTALE COMPLESSIVO AMBITO N. 3</b>	<b>1676</b>	<b>3236</b>	<b>125</b>	<b>1400</b>	<b>2654</b>	<b>113</b>	<b>1340</b>	<b>2603</b>	<b>112</b>	<b>1200</b>	<b>2315</b>	<b>104</b>	<b>1000</b>	<b>1870</b>	<b>96</b>	<b>6616</b>	<b>12678</b>	<b>550</b>



**Tav. 18** - SCUOLE MEDIE SUPERIORI STATALI – Ambito territoriale n. 3 – Studenti iscritti per indirizzo di studio e per singola scuola.

SCUOLA	CLASSI 1^			CLASSI 2^			CLASSI 3^			CLASSI 4^			CLASSI 5^			TOTALE		
	FEMM.	TOT.	CLAS.	FEMM.	TOT.	CLAS.	FEMM.	TOT.	CLAS.	FEMM.	TOT.	CLAS.	FEMM.	TOT.	CLAS.	FEMM.	TOT.	CLAS.
CLASSICO	69	109	4	71	104	4	67	100	4	57	94	4	55	84	4	319	491	20
LINGUISTICO	57	65	3	65	78	3	61	64	3	55	60	3	29	32	2	267	299	14
<b>TOTALE LICEO MURATORI</b>	<b>126</b>	<b>174</b>	<b>7</b>	<b>136</b>	<b>182</b>	<b>7</b>	<b>128</b>	<b>164</b>	<b>7</b>	<b>112</b>	<b>154</b>	<b>7</b>	<b>84</b>	<b>116</b>	<b>6</b>	<b>586</b>	<b>790</b>	<b>34</b>
CLASSICO	100	141	6	76	120	5	82	118	5	62	95	4	63	90	4	383	564	24
<b>TOTALE LICEO SAN CARLO</b>	<b>100</b>	<b>141</b>	<b>6</b>	<b>76</b>	<b>120</b>	<b>5</b>	<b>82</b>	<b>118</b>	<b>5</b>	<b>62</b>	<b>95</b>	<b>4</b>	<b>63</b>	<b>90</b>	<b>4</b>	<b>383</b>	<b>564</b>	<b>24</b>
SCIENTIFICO	117	269	10	127	265	11	120	243	10	114	214	9	95	200	9	573	1192	49
<b>TOTALE LICEO TASSONI</b>	<b>117</b>	<b>269</b>	<b>10</b>	<b>127</b>	<b>265</b>	<b>11</b>	<b>120</b>	<b>243</b>	<b>10</b>	<b>114</b>	<b>214</b>	<b>9</b>	<b>95</b>	<b>200</b>	<b>9</b>	<b>573</b>	<b>1191</b>	<b>49</b>
SCIENTIFICO	80	180	7	88	188	8	72	157	6	90	190	8	58	132	6	388	847	35
<b>TOTALE LICEO WILIGELMO</b>	<b>80</b>	<b>180</b>	<b>7</b>	<b>88</b>	<b>188</b>	<b>8</b>	<b>72</b>	<b>157</b>	<b>6</b>	<b>90</b>	<b>190</b>	<b>8</b>	<b>58</b>	<b>132</b>	<b>6</b>	<b>388</b>	<b>847</b>	<b>35</b>
SCIENZE SOCIALI	71	79	3	44	51	2	52	55	2	47	60	3	62	64	3	276	309	13
SOCIO PSICO PEDAGOGICO	126	134	5	103	114	5	101	112	5	95	102	5	61	66	3	486	528	23
<b>TOTALE LICEO SIGONIO</b>	<b>197</b>	<b>213</b>	<b>8</b>	<b>147</b>	<b>165</b>	<b>7</b>	<b>153</b>	<b>167</b>	<b>7</b>	<b>142</b>	<b>162</b>	<b>8</b>	<b>123</b>	<b>130</b>	<b>6</b>	<b>762</b>	<b>837</b>	<b>36</b>
ARTE DELLA CERAMICA	19	26	1	12	16	1	14	19	1	9	11	1	11	15	1	65	87	5
ARTE GRAF. PUBBLICITARIA E FOTOGRAFICA	77	119	5	44	76	4	75	99	5	45	61	3	29	45	2	270	400	19
ARTISTICO (BIENNIO)	68	94	4	66	85	4	0	0	0	0	0	0	0	0	0	134	179	8
COMUNICAZIONE VISIVA	0	0	0	0	0	0	44	71	3	31	47	3	44	55	3	119	173	9
DESIGN CERAMICO	0	0	0	0	0	0	6	11	1	6	10	1	5	7	1	17	28	3
DISEGNO DI ARCHITETTURA	23	45	2	17	29	2	10	19	1	5	7	1	10	13	1	65	113	7
PROGETTO DESIGN	0	0	0	0	0	0	21	30	2	15	25	1	12	18	1	48	73	4
<b>TOTALE ISTITUTO D'ARTE VENTURI</b>	<b>187</b>	<b>284</b>	<b>12</b>	<b>139</b>	<b>206</b>	<b>11</b>	<b>170</b>	<b>249</b>	<b>13</b>	<b>111</b>	<b>161</b>	<b>10</b>	<b>111</b>	<b>153</b>	<b>9</b>	<b>718</b>	<b>1053</b>	<b>55</b>
GIURIDICO ECONOMICO AZIEND. (IGEA)	95	156	6	61	115	5	12	22	1	11	22	1	20	22	1	199	337	14
LINGUISTICO AZIENDALE (ERICA)	46	58	2	39	49	2	32	44	2	32	37	2	34	37	2	183	225	10
PROGRAMMATORE (MERCURIO)	0	0	0	0	0	0	31	78	3	25	48	2	13	45	2	69	171	7
<b>TOTALE ITC BAROZZI</b>	<b>141</b>	<b>214</b>	<b>8</b>	<b>100</b>	<b>164</b>	<b>7</b>	<b>75</b>	<b>144</b>	<b>6</b>	<b>68</b>	<b>107</b>	<b>5</b>	<b>67</b>	<b>104</b>	<b>5</b>	<b>451</b>	<b>733</b>	<b>31</b>
BIOLOGICO	121	190	7	107	159	6	84	130	5	102	132	5	68	89	4	482	700	27
LINGUISTICO	191	215	8	160	184	7	144	176	7	147	169	7	105	130	6	747	874	35
<b>TOTALE ITAS SELMI</b>	<b>312</b>	<b>405</b>	<b>15</b>	<b>267</b>	<b>343</b>	<b>13</b>	<b>228</b>	<b>306</b>	<b>12</b>	<b>249</b>	<b>301</b>	<b>12</b>	<b>173</b>	<b>219</b>	<b>10</b>	<b>1229</b>	<b>1574</b>	<b>62</b>
GEOMETRA	47	231	9	44	164	7	38	180	7	46	177	7	23	100	5	198	852	35
<b>TOTALE ITG GUARINI</b>	<b>47</b>	<b>231</b>	<b>9</b>	<b>44</b>	<b>164</b>	<b>7</b>	<b>38</b>	<b>180</b>	<b>7</b>	<b>46</b>	<b>177</b>	<b>7</b>	<b>23</b>	<b>100</b>	<b>5</b>	<b>198</b>	<b>852</b>	<b>35</b>

segue...

SCUOLA	CLASSI 1^			CLASSI 2^			CLASSI 3^			CLASSI 4^			CLASSI 5^			TOTALE		
	FEMM.	TOT.	CLAS.	FEMM.	TOT.	CLAS.	FEMM.	TOT.	CLAS.	FEMM.	TOT.	CLAS.	FEMM.	TOT.	CLAS.	FEMM.	TOT.	CLAS.
SCIENTIFICO TECNOLOGICO	27	140	5	11	100	5	27	112	5	10	68	3	18	57	3	93	477	21
INDUSTRIALE (BIENNIO)	19	325	12	9	180	9	0	0	0	0	0	0	0	0	0	28	505	21
ELETTRONICA E TELECOMUNICAZIONI	0	0	0	0	0	0	0	34	2	2	23	1	1	32	2	3	89	5
ELETTROTECNICA E AUTOMAZIONE	0	0	0	0	0	0	1	54	2	3	73	3	3	47	3	7	174	8
FISICA INDUSTRIALE	0	0	0	0	0	0	1	19	1	4	15	1	2	11	1	7	45	3
INFORMATICA INDUSTRIALE	0	0	0	0	0	0	7	60	2	6	68	3	5	46	3	18	174	8
MECCANICA	0	0	0	0	0	0	0	37	2	0	36	2	1	28	2	1	101	6
TERMOTECNICA	0	0	0	0	0	0	2	27	1	0	25	1	1	23	1	3	75	3
<b>TOTALE ITI CORNI</b>	<b>46</b>	<b>465</b>	<b>17</b>	<b>20</b>	<b>280</b>	<b>14</b>	<b>38</b>	<b>343</b>	<b>15</b>	<b>25</b>	<b>308</b>	<b>14</b>	<b>31</b>	<b>244</b>	<b>15</b>	<b>160</b>	<b>1640</b>	<b>75</b>
INDUSTRIALE (BIENNIO)	40	159	6	24	146	6	0	0	0	0	0	0	0	0	0	64	305	12
CHIMICA INDUSTRIALE	0	0	0	0	0	0	22	84	3	14	75	3	20	69	3	56	228	9
ELETTRONICA E TELECOMUNICAZIONI	0	0	0	0	0	0	1	77	3	0	70	3	0	60	3	1	207	9
<b>TOTALE ITI FERMI</b>	<b>40</b>	<b>159</b>	<b>6</b>	<b>24</b>	<b>146</b>	<b>6</b>	<b>23</b>	<b>161</b>	<b>6</b>	<b>14</b>	<b>145</b>	<b>6</b>	<b>20</b>	<b>129</b>	<b>6</b>	<b>121</b>	<b>740</b>	<b>30</b>
ECONOMICO AZIEN. E TURIST. (BIENNIO)	104	132	5	86	120	5	0	0	0	0	0	0	0	0	0	190	252	10
ECONOMICO AZIENDALE	0	0	0	0	0	0	38	49	2	44	60	3	34	40	2	116	149	7
TURISTICO	0	0	0	0	0	0	34	41	2	17	21	1	21	24	1	72	86	4
SERVIZI SOCIALI	96	105	4	75	81	3	76	80	3	57	59	2	50	53	3	354	378	15
ABBIGLIAMENTO E MODA	48	51	2	50	51	2	34	35	2	26	26	1	28	31	2	186	194	9
<b>TOTALE IIS CATTANEO</b>	<b>248</b>	<b>288</b>	<b>11</b>	<b>211</b>	<b>252</b>	<b>10</b>	<b>182</b>	<b>205</b>	<b>9</b>	<b>144</b>	<b>166</b>	<b>7</b>	<b>133</b>	<b>148</b>	<b>8</b>	<b>918</b>	<b>1059</b>	<b>45</b>
MECCANICO TERMICO (BIENNIO)	0	73	3	0	56	2	0	0	0	0	0	0	0	0	0	0	129	5
ELETTRICO ELETTRONICO (BIENNIO)	0	56	3	0	53	2	0	0	0	0	0	0	0	0	0	0	109	5
ELETTRICO	0	0	0	0	0	0	0	32	2	0	35	2	0	22	1	0	89	5
ELETTRONICO	0	0	0	0	0	0	0	17	1	0	10	1	0	7	1	0	34	3
MECCANICO	0	0	0	0	0	0	0	20	1	0	15	1	0	11	1	0	46	3
TERMICO	0	0	0	0	0	0	0	36	2	0	23	1	0	11	1	0	70	4
GRAFICO INDUSTRIALE	10	24	1	9	17	1	12	20	1	9	22	1	9	20	1	49	103	5
ODONTOTECNICO	25	60	2	12	53	2	19	41	2	14	30	1	10	34	2	80	218	9
<b>TOTALE IPSIA CORNI</b>	<b>35</b>	<b>213</b>	<b>9</b>	<b>21</b>	<b>179</b>	<b>7</b>	<b>31</b>	<b>166</b>	<b>9</b>	<b>23</b>	<b>135</b>	<b>7</b>	<b>19</b>	<b>105</b>	<b>7</b>	<b>129</b>	<b>798</b>	<b>39</b>
<b>TOTALE COMPLESSIVO AMBITO N. 3</b>	<b>1676</b>	<b>3236</b>	<b>125</b>	<b>1400</b>	<b>2654</b>	<b>113</b>	<b>1340</b>	<b>2603</b>	<b>112</b>	<b>1200</b>	<b>2315</b>	<b>104</b>	<b>1000</b>	<b>1870</b>	<b>96</b>	<b>6616</b>	<b>12678</b>	<b>550</b>

## AMBITO TERRITORIALE n. 4 – SASSUOLO

### ISTITUTI SCOLASTICI

#### Istituto di Istruzione Superiore “A.F. Formiggini”

Via Bologna – 41049 Sassuolo Succ. : Via Padova – 41049 Sassuolo

Tel. 0536/882599

*Indirizzi di studio:* classico, scientifico, linguistico, socio-psico-pedagogico.

#### Istituto Tecnico Statale Commerciale e per Geometri “A. Baggi”

Via S. Luca – 41049 Sassuolo

Tel. 0536/803122

*Indirizzi di studio:* giuridico economico aziendale (Igea), linguistico aziendale (Erica), programmatore (Mercurio), geometra (Progetto Cinque).

#### Istituto Tecnico Industriale “A. Volta”

Piazza Falcone e Borsellino n. 5 – 41049 Sassuolo

Tel. 0536/884115

*Indirizzi di studio:*

Istruzione liceale: scientifico–tecnologico.

Istruzione tecnica: industriale (biennio), elettronica e telecomunicazioni, chimica industriale.

#### Istituto Professionale di Stato per i Servizi Commerciali e Turistici “E. Morante”

Via F. Selmi n. 16 – 41049 Sassuolo Succ. : Via San Francesco – 41049 Sassuolo

Tel. 0536/881162

*Indirizzi di studio:* economico aziendale e turistico (biennio), economico aziendale, turistico.

#### Istituto Professionale per l’Industria e l’Artigianato “Don Magnani”

Via I. Nievo – 41049 Sassuolo

Tel. 0536/980689

*Indirizzi di studio:* meccanico-termico (biennio), elettrico elettronico (biennio), meccanico, elettrico, elettronico, ceramica.

#### Istituto Professionale per l’Industria e l’Artigianato “Ferrari”.

Via A.D. Ferrari n. 2 – 41053 Maranello

Tel. 0536/941233

*Indirizzi di studio:* meccanico-termico (biennio), meccanico, termico.

Gli studenti iscritti alle scuole medie superiori statali dell’ambito territoriale di Sassuolo sono 4.564, pari al 15,8% della popolazione scolastica complessiva<sup>1</sup>. A Sassuolo sono presenti un Istituto di Istruzione Superiore, due Istituti Tecnici (uno industriale e uno commerciale e per geometri) e tre Istituti Professionali (di cui due industriali e uno per il commercio ed il turismo).

---

<sup>1</sup> La popolazione scolastica complessiva comprende gli iscritti alle scuole superiori statali, paritarie dell’ente locale e private della provincia di Modena.

La distribuzione degli studenti nei vari indirizzi di studio si differenzia notevolmente rispetto alla media provinciale: si osserva infatti una maggiore frequenza a livello di indirizzi professionali (39% nel distretto di Sassuolo rispetto al 21,9% a livello provinciale) e frequenze invece più contenute nel comparto degli indirizzi liceali (29,2% a Sassuolo e 35,3% a livello provinciale) e degli indirizzi tecnici (31,8% a Sassuolo e 39,1% a livello provinciale). Questi dati evidenziano che il comparto degli indirizzi professionali è caratterizzato da una partecipazione assai forte, mentre è sottorappresentato il comparto liceale.

All'interno del comparto liceale, gli studenti frequentano per il 43,6% l'indirizzo scientifico cui seguono il socio-psico-pedagogico ed il linguistico con rispettivamente il 20,1% ed il 15,7% degli iscritti a indirizzi liceali. Lo scientifico-tecnologico, presente presso un istituto tecnico industriale, è frequentato dall'13,6%, mentre l'indirizzo classico conta il 7,1%.

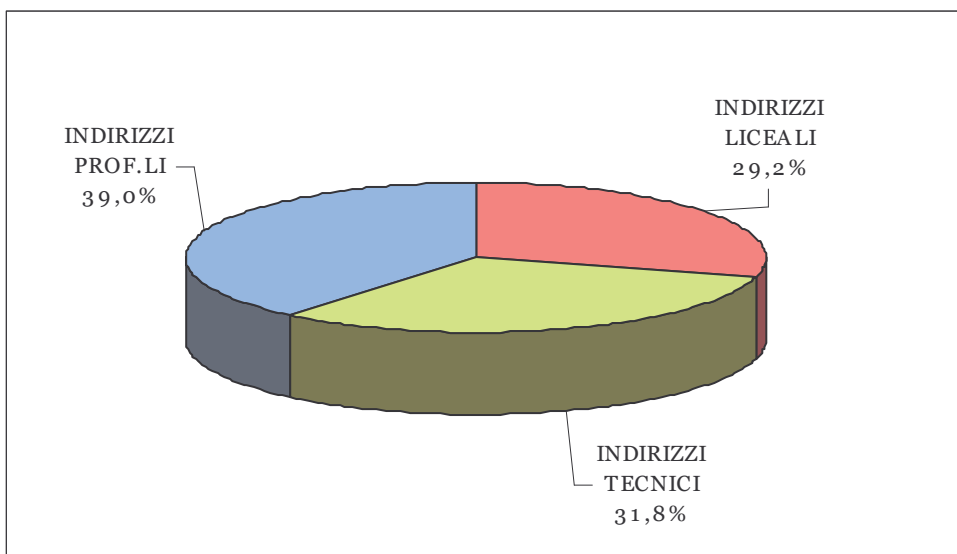
Per quanto riguarda gli indirizzi tecnici, il commerciale risulta essere quello maggiormente scelto, con il 50,6% di iscritti agli indirizzi tecnici, seguito dall'industriale con il 33,7% e dall'indirizzo per geometri con il 15,7%.

Il comparto professionale è costituito dall'indirizzo industriale (58,6% di studenti) e dall'indirizzo commerciale (41,4% di studenti).

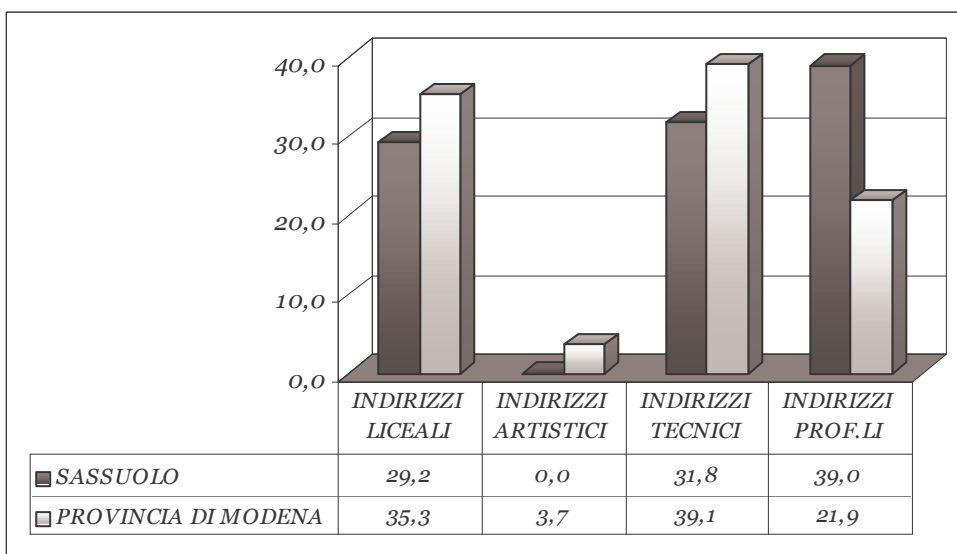
Analizzando le scelte dei maschi e delle femmine, emergono le seguenti osservazioni:

- negli indirizzi liceali, la frequenza è nettamente femminile all'indirizzo socio-psico-pedagogico (95,1% di iscritte) e al linguistico (84,2%), mentre è nettamente maschile allo scientifico tecnologico (75,7%). La frequenza femminile è prevalente al liceo classico (69,5%). Al liceo scientifico, invece, vi è una frequenza pressoché paritaria (50,6% di maschi e 49,4% di femmine);
- negli indirizzi tecnici, la frequenza è nettamente maschile all'indirizzo industriale con il 92,6% di maschi iscritti. Prevale la presenza maschile all'indirizzo per geometri (79,7%), mentre nell'indirizzo commerciale le femmine costituiscono il 68,4% del totale;
- negli indirizzi professionali la frequenza è prevalentemente femminile al commerciale (73,4%) e nettamente maschile all'industriale (97,5%).

**Graf. 11** Studenti iscritti alle Scuole Medie Superiori Statali dell’Ambito n. 4 – Sassuolo, per comparto.



**Graf. 12** Raffronto studenti iscritti alle SMS della provincia e del dell’Ambito n. 4 – Sassuolo, per comparto



**Tav. 19** – SCUOLE MEDIE SUPERIORI STATALI – Ambito territoriale n. 4  
Riepilogo studenti per comparto e per indirizzo di studio. A.S. 2007/08.

INDIRIZZI	MASCHI	FEMMINE	TOTALE	%
CLASSICO	29	66	95	7,1
SCIENTIFICO	294	287	581	43,6
SCIENTIFICO TECNOLOGICO	137	44	181	13,6
LINGUISTICO	33	176	209	15,7
SOCIO PSICO PEDAGOGICO	13	255	268	20,1
<b>TOTALE INDIRIZZI LICEALI</b>	<b>506</b>	<b>828</b>	<b>1334</b>	<b>100</b>
COMMERCIALE	232	502	734	50,6
GEOMETRA	181	46	227	15,7
INDUSTRIALE	453	36	489	33,7
<b>TOTALE INDIRIZZI TECNICI</b>	<b>866</b>	<b>584</b>	<b>1450</b>	<b>100</b>
COMMERCIALE	196	541	737	41,4
INDUSTRIALE	1017	26	1043	58,6
<b>TOTALE INDIRIZZI PROF.LI</b>	<b>1213</b>	<b>567</b>	<b>1780</b>	<b>100</b>
<b>TOTALE COMPLESSIVO</b>	<b>2585</b>	<b>1979</b>	<b>4564</b>	

**Tav. 20** – SCUOLE MEDIE SUPERIORI STATALI – Ambito territoriale n. 4  
Presenza maschile e femminile nei vari indirizzi di studio. A.S. 2007/08. (valori percentuali)

INDIRIZZI	MASCHI	FEMMINE	TOTALE
CLASSICO	30,5	69,5	100,0
SCIENTIFICO	50,6	49,4	100,0
SCIENTIFICO TECNOLOGICO	75,7	24,3	100,0
LINGUISTICO	15,8	84,2	100,0
SOCIO PSICO PEDAGOGICO	4,9	95,1	100,0
<b>TOTALE INDIRIZZI LICEALI</b>	<b>37,9</b>	<b>62,1</b>	<b>100,0</b>
COMMERCIALE	31,6	68,4	100,0
GEOMETRA	79,7	20,3	100,0
INDUSTRIALE	92,6	7,4	100,0
<b>TOTALE INDIRIZZI TECNICI</b>	<b>59,7</b>	<b>40,3</b>	<b>100,0</b>
COMMERCIALE	26,6	73,4	100,0
INDUSTRIALE	97,5	2,5	100,0
<b>TOTALE INDIRIZZI PROF.LI</b>	<b>68,1</b>	<b>31,9</b>	<b>100,0</b>
<b>TOTALE COMPLESSIVO</b>	<b>56,6</b>	<b>43,4</b>	<b>100,0</b>

**Tav. 21** SCUOLE MEDIE SUPERIORI STATALI – Ambito territoriale n. 4 – Studenti iscritti per indirizzo di studio

INDIRIZZO	CLASSI 1^			CLASSI 2^			CLASSI 3^			CLASSI 4^			CLASSI 5^			TOTALE		
	FEMM.	TOT.	CLAS.	FEMM.	TOT.	CLAS.	FEMM.	TOT.	CLAS.	FEMM.	TOT.	CLAS.	FEMM.	TOT.	CLAS.	FEMM.	TOT.	CLAS.
CLASSICO	14	21	1	12	19	1	11	16	1	17	23	1	12	16	1	66	95	5
SCIENTIFICO	64	132	5	65	130	5	64	121	5	43	96	5	51	102	5	287	581	25
SCIENTIFICO TECNOLOGICO	12	51	2	9	37	2	11	35	2	12	40	2	0	18	1	44	181	9
LINGUISTICO	25	30	2	29	34	2	45	52	3	51	59	3	26	34	2	176	209	12
SOCIO PSICO PEDAGOGICO	52	60	3	54	55	3	56	59	3	49	49	2	44	45	2	255	268	13
<b>TOTALE</b>	<b>167</b>	<b>294</b>	<b>13</b>	<b>169</b>	<b>275</b>	<b>13</b>	<b>187</b>	<b>283</b>	<b>14</b>	<b>172</b>	<b>267</b>	<b>13</b>	<b>133</b>	<b>215</b>	<b>11</b>	<b>828</b>	<b>1334</b>	<b>64</b>
GIURIDICO ECONOMICO AZIENDALE (IGEA)	83	136	5	49	90	4	13	23	1	31	40	2	18	21	1	194	310	13
LINGUISTICO AZIENDALE (ERICA)	70	84	3	54	62	3	33	41	2	33	40	2	24	26	1	214	253	11
PROGRAMMATORE (MERCURIO)	0	0	0	0	0	0	41	72	3	17	46	2	36	53	3	94	171	8
<b>TOTALE</b>	<b>153</b>	<b>220</b>	<b>8</b>	<b>103</b>	<b>152</b>	<b>7</b>	<b>87</b>	<b>136</b>	<b>6</b>	<b>81</b>	<b>126</b>	<b>6</b>	<b>78</b>	<b>100</b>	<b>5</b>	<b>502</b>	<b>734</b>	<b>32</b>
GEOMETRA	11	70	3	8	47	2	7	30	1	9	38	2	11	42	2	46	227	10
<b>TOTALE</b>	<b>11</b>	<b>70</b>	<b>3</b>	<b>8</b>	<b>47</b>	<b>2</b>	<b>7</b>	<b>30</b>	<b>1</b>	<b>9</b>	<b>38</b>	<b>2</b>	<b>11</b>	<b>42</b>	<b>2</b>	<b>46</b>	<b>227</b>	<b>10</b>
INDUSTRIALE (BIENNIO)	10	104	4	10	127	5	0	0	0	0	0	0	0	0	0	20	231	9
CHIMICA INDUSTRIALE	0	0	0	0	0	0	4	19	1	7	32	2	2	21	1	13	72	4
ELETTRONICA E TELECOMUNICAZIONI	0	0	0	0	0	0	0	73	3	1	50	2	2	63	3	3	186	8
<b>TOTALE</b>	<b>10</b>	<b>104</b>	<b>4</b>	<b>10</b>	<b>127</b>	<b>5</b>	<b>4</b>	<b>92</b>	<b>4</b>	<b>8</b>	<b>82</b>	<b>4</b>	<b>4</b>	<b>84</b>	<b>4</b>	<b>36</b>	<b>489</b>	<b>21</b>
ECONOMICO AZIEN. E TURIST. (BIENNIO)	145	220	8	108	160	8	0	0	0	0	0	0	0	0	0	253	380	16
ECONOMICO AZIENDALE	0	0	0	0	0	0	78	107	4	60	71	4	64	75	4	202	253	12
TURISTICO	0	0	0	0	0	0	30	35	2	31	39	2	25	30	2	86	104	6
<b>TOTALE</b>	<b>145</b>	<b>220</b>	<b>8</b>	<b>108</b>	<b>160</b>	<b>8</b>	<b>108</b>	<b>142</b>	<b>6</b>	<b>91</b>	<b>110</b>	<b>6</b>	<b>89</b>	<b>105</b>	<b>6</b>	<b>541</b>	<b>737</b>	<b>34</b>
MECCANICO TERMICO (BIENNIO)	1	231	9	1	167	7	0	0	0	0	0	0	0	0	0	2	398	16
ELETTRICO ELETTRONICO (BIENNIO)	0	35	2	0	39	2	0	0	0	0	0	0	0	0	0	0	74	4
ELETTRICO	0	0	0	0	0	0	0	20	1	0	24	1	1	32	2	1	76	4
ELETTRONICO	0	0	0	0	0	0	0	18	1	1	20	1	0	16	1	1	54	3
MECCANICO	0	0	0	0	0	0	0	50	2	0	29	2	0	18	2	0	97	6
TERMICO	0	0	0	0	0	0	1	117	5	1	95	4	0	47	3	2	259	12
CERAMICO	5	21	1	3	14	1	5	21	1	3	16	1	4	13	1	20	85	5
<b>TOTALE</b>	<b>6</b>	<b>287</b>	<b>12</b>	<b>4</b>	<b>220</b>	<b>10</b>	<b>6</b>	<b>226</b>	<b>10</b>	<b>5</b>	<b>184</b>	<b>9</b>	<b>5</b>	<b>126</b>	<b>9</b>	<b>26</b>	<b>1043</b>	<b>50</b>
<b>TOTALE COMPLESSIVO AMBITO N. 4</b>	<b>492</b>	<b>1195</b>	<b>48</b>	<b>402</b>	<b>981</b>	<b>45</b>	<b>399</b>	<b>909</b>	<b>41</b>	<b>366</b>	<b>807</b>	<b>40</b>	<b>320</b>	<b>672</b>	<b>37</b>	<b>1979</b>	<b>4564</b>	<b>211</b>

**Tav. 22 SCUOLE MEDIE SUPERIORI STATALI – Ambito territoriale n. 4 – Studenti iscritti per indirizzo di studio e per singola scuola.**

SCUOLA	CLASSI 1^			CLASSI 2^			CLASSI 3^			CLASSI 4^			CLASSI 5^			TOTALE		
	FEMM.	TOT.	CLAS.	FEMM.	TOT.	CLAS.	FEMM.	TOT.	CLAS.	FEMM.	TOT.	CLAS.	FEMM.	TOT.	CLAS.	FEMM.	TOT.	CLAS.
CLASSICO	14	21	1	12	19	1	11	16	1	17	23	1	12	16	1	66	95	5
LINGUISTICO	25	30	2	29	34	2	45	52	3	51	59	3	26	34	2	176	209	12
SCIENTIFICO	64	132	5	65	130	5	64	121	5	43	96	5	51	102	5	287	581	25
SOCIO PSICO PEDAGOGICO	52	60	3	54	55	3	56	59	3	49	49	2	44	45	2	255	268	13
<b>TOTALE IIS FORMIGGINI</b>	<b>155</b>	<b>243</b>	<b>11</b>	<b>160</b>	<b>238</b>	<b>11</b>	<b>176</b>	<b>248</b>	<b>12</b>	<b>160</b>	<b>227</b>	<b>11</b>	<b>133</b>	<b>197</b>	<b>10</b>	<b>784</b>	<b>1153</b>	<b>55</b>
GEOMETRA	11	70	3	8	47	2	7	30	1	9	38	2	11	42	2	46	227	10
GIURIDICO ECONOMICO AZIENDALE (IGEA)	83	136	5	49	90	4	13	23	1	31	40	2	18	21	1	194	310	13
LINGUISTICO AZIENDALE (ERICA)	70	84	3	54	62	3	33	41	2	33	40	2	24	26	1	214	253	11
PROGRAMMATORE (MERCURIO)	0	0	0	0	0	0	41	72	3	17	46	2	36	53	3	94	171	8
<b>TOTALE ITCG BAGGI</b>	<b>164</b>	<b>290</b>	<b>11</b>	<b>111</b>	<b>199</b>	<b>9</b>	<b>94</b>	<b>166</b>	<b>7</b>	<b>90</b>	<b>164</b>	<b>8</b>	<b>89</b>	<b>142</b>	<b>7</b>	<b>548</b>	<b>961</b>	<b>42</b>
INDUSTRIALE (BIENNIO)	10	104	4	10	127	5	0	0	0	0	0	0	0	0	0	20	231	9
CHIMICA INDUSTRIALE	0	0	0	0	0	0	4	19	1	7	32	2	2	21	1	13	72	4
ELETTRONICA E TELECOMUNICAZIONI	0	0	0	0	0	0	0	73	3	1	50	2	2	63	3	3	186	8
SCIENTIFICO TECNOLOGICO	12	51	2	9	37	2	11	35	2	12	40	2	0	18	1	44	181	9
<b>TOTALE ITI VOLTA</b>	<b>22</b>	<b>155</b>	<b>6</b>	<b>19</b>	<b>164</b>	<b>7</b>	<b>15</b>	<b>127</b>	<b>6</b>	<b>20</b>	<b>122</b>	<b>6</b>	<b>4</b>	<b>102</b>	<b>5</b>	<b>80</b>	<b>670</b>	<b>30</b>
ECONOMICO AZIEN. E TURIST. (BIENNIO)	145	220	8	108	160	8	0	0	0	0	0	0	0	0	0	253	380	16
ECONOMICO AZIENDALE	0	0	0	0	0	0	78	107	4	60	71	4	64	75	4	202	253	12
TURISTICO	0	0	0	0	0	0	30	35	2	31	39	2	25	30	2	86	104	6
<b>TOTALE IPCT MORANTE</b>	<b>145</b>	<b>220</b>	<b>8</b>	<b>108</b>	<b>160</b>	<b>8</b>	<b>108</b>	<b>142</b>	<b>6</b>	<b>91</b>	<b>110</b>	<b>6</b>	<b>89</b>	<b>105</b>	<b>6</b>	<b>541</b>	<b>737</b>	<b>34</b>
MECCANICO TERMICO (BIENNIO)	1	212	8	1	149	6	0	0	0	0	0	0	0	0	0	2	361	14
MECCANICO	0	0	0	0	0	0	0	26	1	0	17	1	0	10	1	0	53	3
TERMICO	0	0	0	0	0	0	1	117	5	1	95	4	0	47	3	2	259	12
<b>TOTALE IPSIA FERRARI</b>	<b>1</b>	<b>212</b>	<b>8</b>	<b>1</b>	<b>149</b>	<b>6</b>	<b>1</b>	<b>143</b>	<b>6</b>	<b>1</b>	<b>112</b>	<b>5</b>	<b>0</b>	<b>57</b>	<b>4</b>	<b>4</b>	<b>673</b>	<b>29</b>
MECCANICO TERMICO (BIENNIO)	0	19	1	0	18	1	0	0	0	0	0	0	0	0	0	0	37	2
ELETTRICO ELETTRONICO (BIENNIO)	0	35	2	0	39	2	0	0	0	0	0	0	0	0	0	0	74	4
CERAMICO	5	21	1	3	14	1	5	21	1	3	16	1	4	13	1	20	85	5
ELETTRICO	0	0	0	0	0	0	0	20	1	0	24	1	1	32	2	1	76	4
ELETTRONICO	0	0	0	0	0	0	0	18	1	1	20	1	0	16	1	1	54	3
MECCANICO	0	0	0	0	0	0	0	24	1	0	12	1	0	8	1	0	44	3
<b>TOTALE IPSIA DON MAGNANI</b>	<b>5</b>	<b>75</b>	<b>4</b>	<b>3</b>	<b>71</b>	<b>4</b>	<b>5</b>	<b>83</b>	<b>4</b>	<b>4</b>	<b>72</b>	<b>4</b>	<b>5</b>	<b>69</b>	<b>5</b>	<b>22</b>	<b>370</b>	<b>21</b>
<b>TOTALE COMPLESSIVO DISTRETTO N. 4</b>	<b>492</b>	<b>1195</b>	<b>48</b>	<b>402</b>	<b>981</b>	<b>45</b>	<b>399</b>	<b>909</b>	<b>41</b>	<b>366</b>	<b>807</b>	<b>40</b>	<b>320</b>	<b>672</b>	<b>37</b>	<b>1979</b>	<b>4564</b>	<b>211</b>



## AMBITO TERRITORIALE n. 5 – PAVULLO

### ISTITUTI SCOLASTICI

#### Istituto di Istruzione Superiore “G.A. Cavazzi”

Via Matteotti n. 2/4 – 41026 Pavullo n/F

Tel. 0536/20366

*Indirizzi di studio:*

Istruzione liceale: scientifico, socio psico pedagogico.

Istruzione tecnica: giuridico economico aziendale (Igea), linguistico aziendale (Erica), programmatore (Mercurio).

Istruzione professionale: economico aziendale e turistico (biennio), economico aziendale, turistico.

#### Istituto di Istruzione Superiore “G. Marconi”

Via Matteotti n. 4 – 41026 Pavullo n/F

Tel. 0536/20567

Sede coordinata: Piazza Corsini n. 26- Monteobizzo (Pavullo n/F)

*Indirizzi di studio:*

Istruzione tecnica: industriale (biennio), elettronica e telecomunicazioni.

Istruzione professionale: meccanico-termico (biennio), meccanico.

Gli studenti iscritti alle scuole medie superiori statali del Distretto di Pavullo sono 1.206, pari al 4,1% della popolazione scolastica complessiva<sup>1</sup>. Le ragazze rappresentano il 48,4% degli iscritti complessivi, i maschi il 51,6%.

Il 32,4% degli alunni frequenta gli indirizzi liceali, il 45,1% gli indirizzi tecnici ed il restante 22,5% gli indirizzi professionali. In quest’ambito territoriale, la peculiarità è rappresentata dalla maggiore partecipazione degli studenti agli indirizzi tecnici rispetto alla media provinciale (39,1%) e dalla quota più limitata di iscritti agli indirizzi liceali (35,3% a livello provinciale).

Nell’ambito territoriale di Pavullo n/F sono presenti, all’interno del comparto liceale, gli indirizzi scientifico, scelto dall’82,1% dei ragazzi e il socio psico pedagogico, scelto dal 17,9% degli iscritti a indirizzi liceali. Tra gli indirizzi tecnici, i ragazzi scelgono maggiormente l’indirizzo commerciale (60,5% degli iscritti) rispetto a quello industriale (39,5%). Nell’ambito degli indirizzi professionali, l’indirizzo industriale conta il 46,1% di iscritti, mentre il commerciale il 53,9%.

Analizzando le iscrizioni di maschi e femmine, si possono effettuare le seguenti rilevazioni:

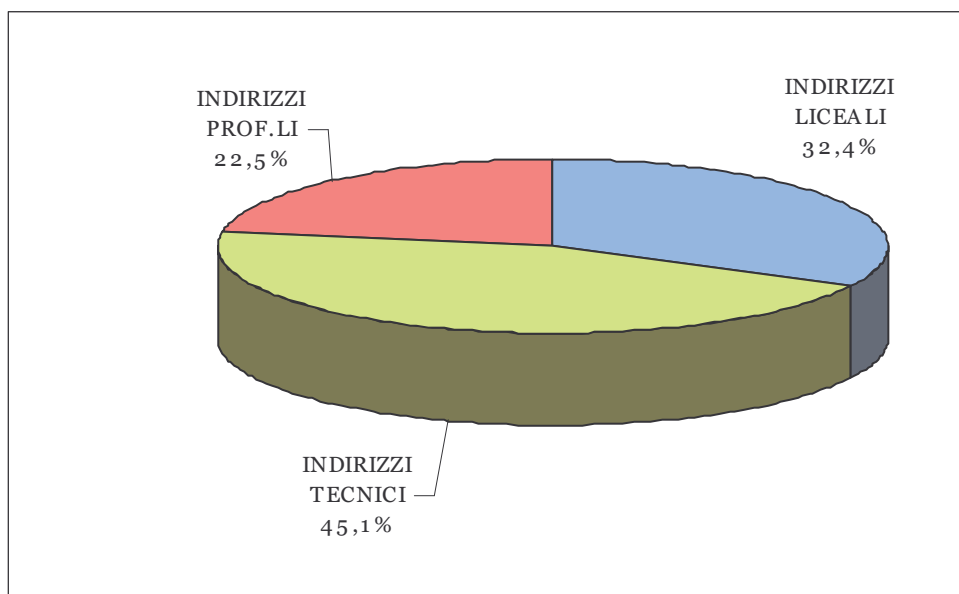
- l’indirizzo socio psico pedagogico è frequentato quasi esclusivamente da femmine (90%) mentre lo scientifico conta il 52,6% di ragazze;
- la frequenza è nettamente maschile all’indirizzo tecnico industriale (99,5%), mentre è prevalentemente femminile all’indirizzo commerciale (72,3%);

---

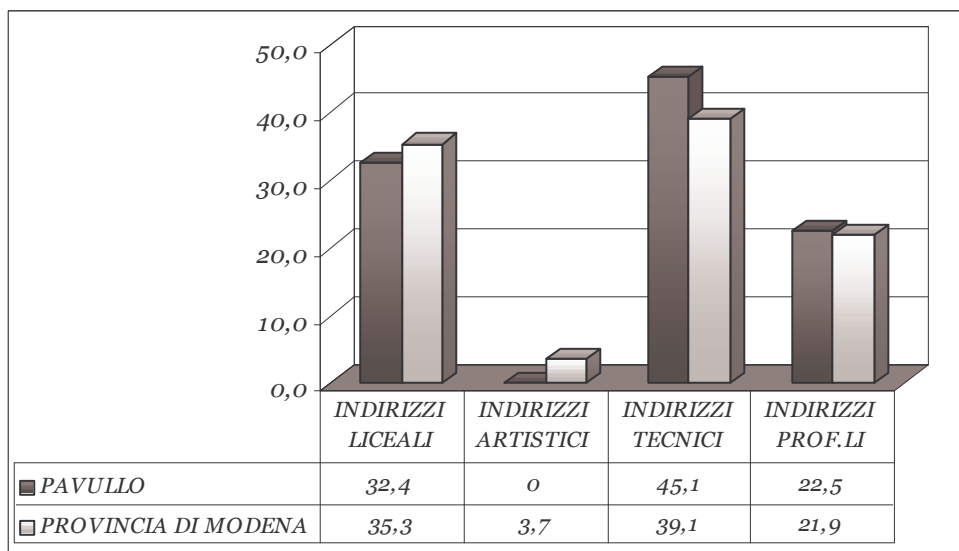
<sup>1</sup> La popolazione scolastica complessiva comprende gli iscritti alle scuole superiori statali, paritarie dell’ente locale e private della provincia di Modena.

- all'interno degli indirizzi professionali, la frequenza è prevalentemente femminile all'indirizzo commerciale (77,4%), mentre l'indirizzo industriale è frequentato esclusivamente da ragazzi.

**Graf. 13** Studenti iscritti alle Scuole Medie Superiori Statali del Distretto n. 5 – Pavullo, per comparto.



**Graf. 14** Raffronto studenti iscritti alle SMS della provincia e dell'Ambito n. 5 – Pavullo, per comparto



**Tav. 23** – SCUOLE MEDIE SUPERIORI STATALI – Ambito territoriale n. 5  
Riepilogo studenti per comparto e per indirizzo di studio. A.S. 2007/08.

INDIRIZZI	MASCHI	FEMMINE	TOTALE	%
SCIENTIFICO	152	169	321	82,1
SOCIO PSICO PEDAGOGICO	7	63	70	17,9
<b>TOTALE INDIRIZZI LICEALI</b>	<b>159</b>	<b>232</b>	<b>391</b>	<b>100</b>
COMMERCIALE	91	238	329	60,5
INDUSTRIALE	214	1	215	39,5
<b>TOTALE INDIRIZZI TECNICI</b>	<b>305</b>	<b>239</b>	<b>544</b>	<b>100</b>
COMMERCIALE	33	113	146	53,9
INDUSTRIALE	125	0	125	46,1
<b>TOTALE INDIRIZZI PROF.LI</b>	<b>158</b>	<b>113</b>	<b>271</b>	<b>100</b>
<b>TOTALE COMPLESSIVO</b>	<b>622</b>	<b>584</b>	<b>1206</b>	

**Tav. 24** – SCUOLE MEDIE SUPERIORI STATALI – Ambito territoriale n. 5  
Presenza maschile e femminile nei vari indirizzi di studio. A.S. 2007/08. (valori percentuali)

INDIRIZZI	MASCHI	FEMMINE	TOTALE
SCIENTIFICO	47,4	52,6	100,0
SOCIO PSICO PEDAGOGICO	10,0	90,0	100,0
<b>TOTALE INDIRIZZI LICEALI</b>	<b>40,7</b>	<b>59,3</b>	<b>100</b>
COMMERCIALE	27,7	72,3	100,0
INDUSTRIALE	99,5	0,5	100,0
<b>TOTALE INDIRIZZI TECNICI</b>	<b>56,1</b>	<b>43,9</b>	<b>100</b>
COMMERCIALE	22,6	77,4	100,0
INDUSTRIALE	100,0	0,0	100,0
<b>TOTALE INDIRIZZI PROF.LI</b>	<b>58,3</b>	<b>41,7</b>	<b>100</b>
<b>TOTALE COMPLESSIVO</b>	<b>51,6</b>	<b>48,4</b>	<b>100</b>

**Tav. 25** - SCUOLE MEDIE SUPERIORI STATALI – Ambito territoriale n. 5 – Studenti iscritti per indirizzo di studio

INDIRIZZO	CLASSI 1^			CLASSI 2^			CLASSI 3^			CLASSI 4^			CLASSI 5^			TOTALE		
	FEMM.	TOT.	CLAS.	FEMM.	TOT.	CLAS.	FEMM.	TOT.	CLAS.	FEMM.	TOT.	CLAS.	FEMM.	TOT.	CLAS.	FEMM.	TOT.	CLAS.
SCIENTIFICO	44	85	3	31	76	3	24	46	2	44	66	3	26	48	2	169	321	13
SOCIO PSICO PEDAGOGICO	25	30	1	20	22	1	18	18	1	0	0	0	0	0	0	63	70	3
<b>TOTALE</b>	<b>69</b>	<b>115</b>	<b>4</b>	<b>51</b>	<b>98</b>	<b>4</b>	<b>42</b>	<b>64</b>	<b>3</b>	<b>44</b>	<b>66</b>	<b>3</b>	<b>26</b>	<b>48</b>	<b>2</b>	<b>232</b>	<b>391</b>	<b>16</b>
GIURIDICO ECON. AZIENDALE (IGEA)	32	54	2	21	35	2	14	25	1	19	32	2	22	33	2	108	179	9
LINGUISTICO AZIENDALE (ERICA)	34	39	2	24	27	1	29	34	2	19	19	1	24	31	2	130	150	8
<b>TOTALE</b>	<b>66</b>	<b>93</b>	<b>4</b>	<b>45</b>	<b>62</b>	<b>3</b>	<b>43</b>	<b>59</b>	<b>3</b>	<b>38</b>	<b>51</b>	<b>3</b>	<b>46</b>	<b>64</b>	<b>4</b>	<b>238</b>	<b>329</b>	<b>17</b>
INDUSTRIALE (BIENNIO)	0	58	2	0	52	2	0	0	0	0	0	0	0	0	0	0	110	4
ELETTRONICA E TELECOMUNICAZIONI	0	0	0	0	0	0	0	31	2	1	46	2	0	28	2	1	105	6
<b>TOTALE</b>	<b>0</b>	<b>58</b>	<b>2</b>	<b>0</b>	<b>52</b>	<b>2</b>	<b>0</b>	<b>31</b>	<b>2</b>	<b>1</b>	<b>46</b>	<b>2</b>	<b>0</b>	<b>28</b>	<b>2</b>	<b>1</b>	<b>215</b>	<b>10</b>
ECONOMICO AZIEN. E TURIST. (BIENNIO)	38	60	2	24	31	2	0	0	0	0	0	0	0	0	0	62	91	4
ECONOMICO AZIENDALE	0	0	0	0	0	0	24	28	1	15	15	1	0	0	0	39	43	2
TURISTICO	0	0	0	0	0	0	0	0	0	0	0	0	12	12	1	12	12	1
<b>TOTALE</b>	<b>38</b>	<b>60</b>	<b>2</b>	<b>24</b>	<b>31</b>	<b>2</b>	<b>24</b>	<b>28</b>	<b>1</b>	<b>15</b>	<b>15</b>	<b>1</b>	<b>12</b>	<b>12</b>	<b>1</b>	<b>113</b>	<b>146</b>	<b>7</b>
MECCANICO TERMICO (BIENNIO)	0	0	0	0	0	0	0	24	1	0	19	1	0	10	1	0	53	3
MECCANICO	0	37	2	0	35	2	0	0	0	0	0	0	0	0	0	0	72	4
<b>TOTALE</b>	<b>0</b>	<b>37</b>	<b>2</b>	<b>0</b>	<b>35</b>	<b>2</b>	<b>0</b>	<b>24</b>	<b>1</b>	<b>0</b>	<b>19</b>	<b>1</b>	<b>0</b>	<b>10</b>	<b>1</b>	<b>0</b>	<b>125</b>	<b>7</b>
<b>TOT. COMPLESSIVO DISTRETTO N. 5</b>	<b>173</b>	<b>363</b>	<b>14</b>	<b>120</b>	<b>278</b>	<b>13</b>	<b>109</b>	<b>206</b>	<b>10</b>	<b>98</b>	<b>197</b>	<b>10</b>	<b>84</b>	<b>162</b>	<b>10</b>	<b>584</b>	<b>1206</b>	<b>57</b>

**Tav. 26** - SCUOLE MEDIE SUPERIORI STATALI – Ambito territoriale n. 5 – Studenti iscritti per indirizzo di studio e per singola scuola.

SCUOLA	CLASSI 1^			CLASSI 2^			CLASSI 3^			CLASSI 4^			CLASSI 5^			TOTALE		
	FEMM.	TOT.	CLAS.	FEMM.	TOT.	CLAS.	FEMM.	TOT.	CLAS.	FEMM.	TOT.	CLAS.	FEMM.	TOT.	CLAS.	FEMM.	TOT.	CLAS.
SCIENTIFICO	44	85	3	31	76	3	24	46	2	44	66	3	26	48	2	169	321	13
SOCIO PSICO PEDAGOGICO	25	30	1	20	22	1	18	18	1	0	0	0	0	0	0	63	70	3
GIURIDICO ECON. AZIENDALE (IGEA)	32	54	2	21	35	2	14	25	1	19	32	2	22	33	2	108	179	9
LINGUISTICO (ERICA)	34	39	2	24	27	1	29	34	2	19	19	1	24	31	2	130	150	8
ECONOM. AZIEND. TURIST. (BIENNIO)	38	60	2	24	31	2	0	0	0	0	0	0	0	0	0	62	91	4
ECONOMICO AZIENDALE	0	0	0	0	0	0	24	28	1	15	15	1	0	0	0	39	43	2
TURISTICO	0	0	0	0	0	0	0	0	0	0	0	0	12	12	1	12	12	1
<b>TOTALE IIS CAVAZZI</b>	<b>173</b>	<b>268</b>	<b>10</b>	<b>120</b>	<b>191</b>	<b>9</b>	<b>109</b>	<b>151</b>	<b>7</b>	<b>97</b>	<b>132</b>	<b>7</b>	<b>84</b>	<b>124</b>	<b>7</b>	<b>583</b>	<b>866</b>	<b>40</b>
INDUSTRIALE (BIENNIO)	0	58	2	0	52	2	0	0	0	0	0	0	0	0	0	0	110	4
ELETTRONICA E TELECOMUNICAZIONI	0	0	0	0	0	0	0	31	2	1	46	2	0	28	2	1	105	6
MECCANICO TERMICO (BIENNIO)	0	37	2	0	35	2	0	0	0	0	0	0	0	0	0	0	72	4
MECCANICO	0	0	0	0	0	0	0	24	1	0	19	1	0	10	1	0	53	3
<b>TOTALE IIS MARCONI</b>	<b>0</b>	<b>95</b>	<b>4</b>	<b>0</b>	<b>87</b>	<b>4</b>	<b>0</b>	<b>55</b>	<b>3</b>	<b>1</b>	<b>65</b>	<b>3</b>	<b>0</b>	<b>38</b>	<b>3</b>	<b>1</b>	<b>340</b>	<b>17</b>
<b>TOT. COMPLESSIVO DISTRETTO N. 5</b>	<b>173</b>	<b>363</b>	<b>14</b>	<b>120</b>	<b>278</b>	<b>13</b>	<b>109</b>	<b>206</b>	<b>10</b>	<b>98</b>	<b>197</b>	<b>10</b>	<b>84</b>	<b>162</b>	<b>10</b>	<b>584</b>	<b>1206</b>	<b>57</b>



## AMBITO TERRITORIALE n. 6 – VIGNOLA

### ISTITUTI SCOLASTICI

#### Istituto di Istruzione Superiore “A. Paradisi”

Via Resistenza n. 800 – 41058 Vignola

Tel. 059/774050-771254

*Indirizzi di studio:*

Istruzione liceale: classico, scientifico.

Istruzione tecnica: giuridico economico aziendale (Igea), linguistico aziendale (Erica), programmatore (Mercurio).

#### Istituto di Istruzione Superiore “Primo Levi” con sezioni associate ITI, IPIA e IPCT.

Via Resistenza n. 800 – 41058 Vignola

Tel. 059/771195

*Indirizzi di studio:*

Istruzione tecnica industriale: industriale (biennio), elettrotecnica e automazione, meccanica, informatica.

Istruzione professionale industriale: meccanico-termico (biennio), meccanico.

Istruzione professionale commerciale: economico aziendale e turistico (biennio), economico aziendale, turistico.

#### Istituto di Istruzione Superiore “L. Spallanzani”.

Sedi coord.: Via per Sassuolo n. 2158 – 41058 Vignola – Tel. 059/761968

Via Serre n. 200 – Montombraro di Zocca – Tel. 059/989580

*Indirizzi di studio professionale:*

agrario, agro-ambientale, agro-industriale.

Gli studenti iscritti alle scuole medie superiori statali dell’ambito territoriale di Vignola sono 2.534, pari all’8,8% della popolazione scolastica complessiva<sup>1</sup>. La presenza maschile risulta superiore a quella femminile: 1.369 studenti maschi, pari al 54%, a fronte di 1.165 studentesse (Tav. 27).

Gli studenti scelgono prevalentemente gli indirizzi tecnici (42,4%) e gli indirizzi professionali (33,9%). La frequenza agli indirizzi professionali è sensibilmente superiore alla media provinciale (21,9%), mentre quella al comparto liceale risulta ridotta rispetto al dato provinciale (35,3%).

Nell’ambito liceale sono presenti due indirizzi di studio: il classico, con il 33,8% di iscritti, e lo scientifico, con il 66,2%.

Nell’ambito degli indirizzi tecnici, i ragazzi scelgono maggiormente l’indirizzo commerciale (58%) rispetto a quello industriale (42%). Per quanto riguarda gli indirizzi professionali, prevale il commerciale (41,3%), cui segue l’indirizzo agrario (34%), che presenta due sedi nell’ambito territoriale di Vignola. L’indirizzo industriale conta il 24,7% degli iscritti del comparto.

Analizzando le iscrizioni dei maschi e delle femmine (Tav. 28), si può osservare che:

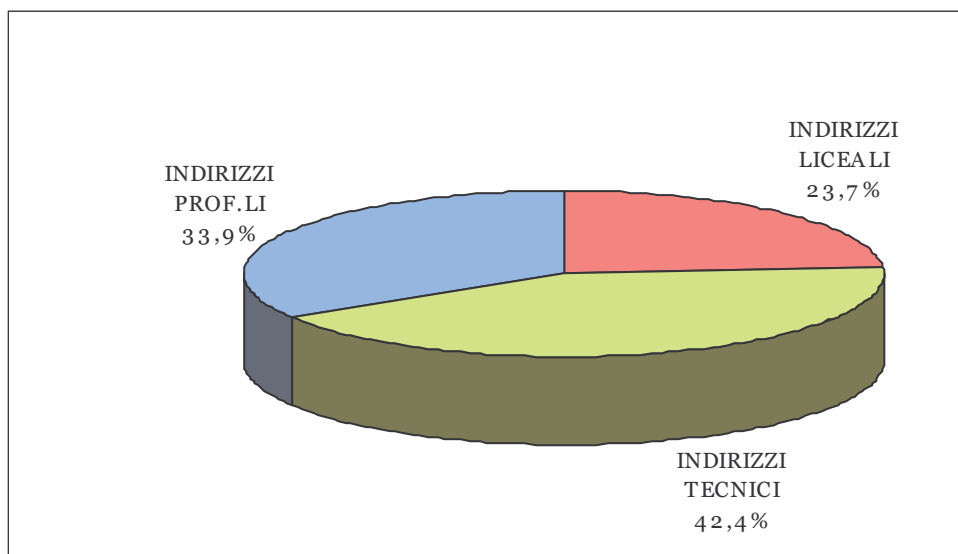
- la frequenza è prevalentemente femminile al liceo classico (77,3%) mentre allo scientifico risulta pressoché paritaria con il 48,5% di maschi iscritti, mentre le femmine sono il 51,5%;

---

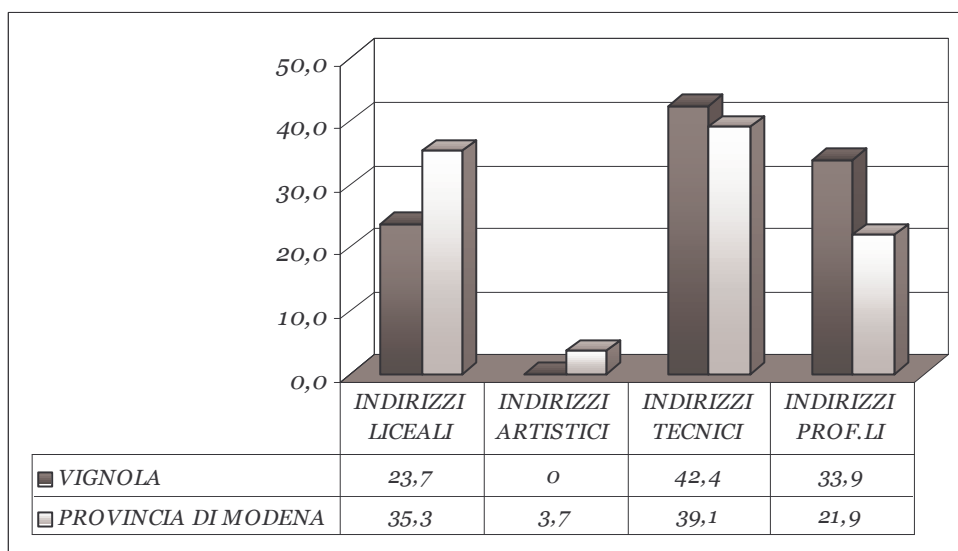
<sup>1</sup> La popolazione scolastica complessiva comprende gli iscritti alle scuole superiori statali, paritarie dell’ente locale e private della provincia di Modena.

- negli indirizzi tecnici, la frequenza è prevalentemente femminile all'indirizzo commerciale (65,7%) e nettamente maschile all'indirizzo industriale (96,2%);
- all'interno degli indirizzi professionali, la frequenza è nettamente femminile all'indirizzo commerciale (82,8%) mentre è esclusivamente maschile in quello industriale (100%).  
Nell'indirizzo agrario, invece, la frequenza è prevalentemente maschile e gli iscritti maschi rappresentano il 71,2%.

**Graf. 15** Studenti iscritti alle Scuole Medie Superiori Statali dell'Ambito n. 6 – Vignola, per comparto.



**Graf. 16** Raffronto studenti iscritti alle SMS della provincia e dell'Ambito n. 6 – Vignola, per comparto





**Tav. 27** – SCUOLE MEDIE SUPERIORI STATALI – Ambito territoriale n. 6  
Riepilogo studenti per comparto e per indirizzo di studio. A.S. 2007/08.

INDIRIZZI	MASCHI	FEMMINE	TOTALE	%
CLASSICO	46	157	203	33,8
SCIENTIFICO	193	205	398	66,2
<b>TOTALE INDIRIZZI LICEALI</b>	<b>239</b>	<b>362</b>	<b>601</b>	<b>100</b>
COMMERCIALE	214	409	623	58,0
INDUSTRIALE	435	17	452	42,0
<b>TOTALE INDIRIZZI TECNICI</b>	<b>649</b>	<b>426</b>	<b>1075</b>	<b>100</b>
AGRARIO	208	84	292	34,0
COMMERCIALE	61	293	354	41,3
INDUSTRIALE	212	0	212	24,7
<b>TOTALE INDIRIZZI PROF.LI</b>	<b>481</b>	<b>377</b>	<b>858</b>	<b>100</b>
<b>TOTALE COMPLESSIVO</b>	<b>1369</b>	<b>1165</b>	<b>2534</b>	

**Tav. 28** – SCUOLE MEDIE SUPERIORI STATALI – Ambito territoriale n. 6  
Presenza maschile e femminile nei vari indirizzi di studio. A.S. 2007/08. (valori percentuali)

INDIRIZZI	MASCHI	FEMMINE	TOTALE
CLASSICO	22,7	77,3	100,0
SCIENTIFICO	48,5	51,5	100,0
<b>TOTALE INDIRIZZI LICEALI</b>	<b>39,8</b>	<b>60,2</b>	<b>100</b>
COMMERCIALE	34,3	65,7	100,0
INDUSTRIALE	96,2	3,8	100,0
<b>TOTALE INDIRIZZI TECNICI</b>	<b>60,4</b>	<b>39,6</b>	<b>100</b>
AGRARIO	71,2	28,8	100,0
COMMERCIALE	17,2	82,8	100,0
INDUSTRIALE	100	0,0	100,0
<b>TOTALE INDIRIZZI PROF.LI</b>	<b>56,1</b>	<b>43,9</b>	<b>100</b>
<b>TOTALE COMPLESSIVO</b>	<b>54,0</b>	<b>46,0</b>	<b>100</b>

**Tav. 29** - SCUOLE MEDIE SUPERIORI STATALI – Ambito territoriale n. 6 – Studenti iscritti per indirizzo di studio

INDIRIZZO	CLASSI 1^			CLASSI 2^			CLASSI 3^			CLASSI 4^			CLASSI 5^			TOTALE		
	FEMM.	TOT.	CLAS.	FEMM.	TOT.	CLAS.	FEMM.	TOT.	CLAS.	FEMM.	TOT.	CLAS.	FEMM.	TOT.	CLAS.	FEMM.	TOT.	CLAS.
CLASSICO	40	51	2	32	38	2	32	43	2	23	34	2	30	37	2	157	203	10
SCIENTIFICO	43	84	3	40	91	4	40	77	3	43	75	3	39	71	3	205	398	16
<b>TOTALE</b>	<b>83</b>	<b>135</b>	<b>5</b>	<b>72</b>	<b>129</b>	<b>6</b>	<b>72</b>	<b>120</b>	<b>5</b>	<b>66</b>	<b>109</b>	<b>5</b>	<b>69</b>	<b>108</b>	<b>5</b>	<b>362</b>	<b>601</b>	<b>26</b>
GIURIDICO ECON. AZIENDALE (IGEA)	59	127	5	41	70	3	17	29	1	13	19	1	23	25	1	153	270	11
LINGUISTICO AZIENDALE (ERICA)	37	45	2	42	51	2	38	44	2	33	39	2	24	25	1	174	204	9
PROGRAMMATORE (MERCURIO)	0	0	0	0	0	0	16	46	2	25	42	2	41	61	3	82	149	7
<b>TOTALE</b>	<b>96</b>	<b>172</b>	<b>7</b>	<b>83</b>	<b>121</b>	<b>5</b>	<b>71</b>	<b>119</b>	<b>5</b>	<b>71</b>	<b>100</b>	<b>5</b>	<b>88</b>	<b>111</b>	<b>5</b>	<b>409</b>	<b>623</b>	<b>27</b>
INDUSTRIALE (BIENNIO)	8	126	5	3	101	5	0	0	0	0	0	0	0	0	0	11	227	10
ELETTROTECNICA E AUTOMAZIONE	0	0	0	0	0	0	1	22	1	0	38	2	0	15	1	1	75	4
INFORMATICA INDUSTRIALE	0	0	0	0	0	0	0	32	1	2	19	1	2	26	1	4	77	3
MECCANICA	0	0	0	0	0	0	1	38	2	0	23	1	0	12	1	1	73	4
<b>TOTALE</b>	<b>8</b>	<b>126</b>	<b>5</b>	<b>3</b>	<b>101</b>	<b>5</b>	<b>2</b>	<b>92</b>	<b>4</b>	<b>2</b>	<b>80</b>	<b>4</b>	<b>2</b>	<b>53</b>	<b>3</b>	<b>17</b>	<b>452</b>	<b>21</b>
AGRARIO	12	71	4	21	64	4	0	0	0	16	52	3	14	38	2	63	225	13
AGRO-AMBIENTALE	0	0	0	0	0	0	7	33	2	0	0	0	0	0	0	7	33	2
AGRO - INDUSTRIALE	0	0	0	0	0	0	14	34	2	0	0	0	0	0	0	14	34	2
<b>TOTALE</b>	<b>12</b>	<b>71</b>	<b>4</b>	<b>21</b>	<b>64</b>	<b>4</b>	<b>21</b>	<b>67</b>	<b>4</b>	<b>16</b>	<b>52</b>	<b>3</b>	<b>14</b>	<b>38</b>	<b>2</b>	<b>84</b>	<b>292</b>	<b>17</b>
ECONOMICO AZIEN. E TURIST. (BIENNIO)	104	119	4	74	94	4	0	0	0	0	0	0	0	0	0	178	213	8
ECONOMICO AZIENDALE	0	0	0	0	0	0	25	30	1	22	28	1	18	20	1	65	78	3
TURISTICO	0	0	0	0	0	0	22	28	1	15	21	1	13	14	1	50	63	3
<b>TOTALE</b>	<b>104</b>	<b>119</b>	<b>4</b>	<b>74</b>	<b>94</b>	<b>4</b>	<b>47</b>	<b>58</b>	<b>2</b>	<b>37</b>	<b>49</b>	<b>2</b>	<b>31</b>	<b>34</b>	<b>2</b>	<b>293</b>	<b>354</b>	<b>14</b>
MECCANICO TERMICO (BIENNIO)	0	76	3	0	43	2	0	0	0	0	0	0	0	0	0	0	119	5
MECCANICO	0	0	0	0	0	0	0	39	2	0	30	2	0	24	1	0	93	5
<b>TOTALE</b>	<b>0</b>	<b>76</b>	<b>3</b>	<b>0</b>	<b>43</b>	<b>2</b>	<b>0</b>	<b>39</b>	<b>2</b>	<b>0</b>	<b>30</b>	<b>2</b>	<b>0</b>	<b>24</b>	<b>1</b>	<b>0</b>	<b>212</b>	<b>10</b>
<b>TOTALE COMPLESSIVO AMBITO N. 6</b>	<b>303</b>	<b>699</b>	<b>28</b>	<b>253</b>	<b>552</b>	<b>26</b>	<b>213</b>	<b>495</b>	<b>22</b>	<b>192</b>	<b>420</b>	<b>21</b>	<b>204</b>	<b>368</b>	<b>18</b>	<b>1165</b>	<b>2534</b>	<b>115</b>

**Tav. 30 - SCUOLE MEDIE SUPERIORI STATALI – Ambito territoriale n. 6 – Studenti iscritti per indirizzo di studio e per singola scuola.**

SCUOLA	CLASSI 1^			CLASSI 2^			CLASSI 3^			CLASSI 4^			CLASSI 5^			TOTALE		
	FEMM.	TOT.	CLAS.	FEMM.	TOT.	CLAS.	FEMM.	TOT.	CLAS.	FEMM.	TOT.	CLAS.	FEMM.	TOT.	CLAS.	FEMM.	TOT.	CLAS.
CLASSICO	40	51	2	32	38	2	32	43	2	23	34	2	30	37	2	157	203	10
SCIENTIFICO	43	84	3	40	91	4	40	77	3	43	75	3	39	71	3	205	398	16
GIURIDICO ECON. AZIENDALE (IGEA)	59	127	5	41	70	3	17	29	1	13	19	1	23	25	1	153	270	11
LINGUISTICO (ERICA)	37	45	2	42	51	2	38	44	2	33	39	2	24	25	1	174	204	9
PROGRAMMATORE (MERCURIO)	0	0	0	0	0	0	16	46	2	25	42	2	41	61	3	82	149	7
<b>TOTALE IIS PARADISI</b>	<b>179</b>	<b>307</b>	<b>12</b>	<b>155</b>	<b>250</b>	<b>11</b>	<b>143</b>	<b>239</b>	<b>10</b>	<b>137</b>	<b>209</b>	<b>10</b>	<b>157</b>	<b>219</b>	<b>10</b>	<b>771</b>	<b>1224</b>	<b>53</b>
INDUSTRIALE (BIENNIO)	8	126	5	3	101	5	0	0	0	0	0	0	0	0	0	11	227	10
ELETTROTECNICA E AUTOMAZIONE	0	0	0	0	0	0	1	22	1	0	38	2	0	15	1	1	75	4
INFORMATICA	0	0	0	0	0	0	0	32	1	2	19	1	2	26	1	4	77	3
MECCANICA	0	0	0	0	0	0	1	38	2	0	23	1	0	12	1	1	73	4
ECONOMICO AZIEN. E TURIST. (BIENNIO)	104	119	4	74	94	4	0	0	0	0	0	0	0	0	0	178	213	8
ECONOMICO AZIENDALE	0	0	0	0	0	0	25	30	1	22	28	1	18	20	1	65	78	3
TURISTICO	0	0	0	0	0	0	22	28	1	15	21	1	13	14	1	50	63	3
MECCANICO TERMICO (BIENNIO)	0	76	3	0	43	2	0	0	0	0	0	0	0	0	0	0	119	5
MECCANICO	0	0	0	0	0	0	0	39	2	0	30	2	0	24	1	0	93	5
<b>TOTALE IIS LEVI</b>	<b>112</b>	<b>321</b>	<b>12</b>	<b>77</b>	<b>238</b>	<b>11</b>	<b>49</b>	<b>189</b>	<b>8</b>	<b>39</b>	<b>159</b>	<b>8</b>	<b>33</b>	<b>111</b>	<b>6</b>	<b>310</b>	<b>1018</b>	<b>45</b>
AGRARIO	12	71	4	21	64	4	0	0	0	16	52	3	14	38	2	63	225	13
AGRO - AMBIENTALE	0	0	0	0	0	0	7	33	2	0	0	0	0	0	0	7	33	2
AGRO - INDUSTRIALE	0	0	0	0	0	0	14	34	2	0	0	0	0	0	0	14	34	2
<b>TOTALE IIS SPALLANZANI</b>	<b>12</b>	<b>71</b>	<b>4</b>	<b>21</b>	<b>64</b>	<b>4</b>	<b>21</b>	<b>67</b>	<b>4</b>	<b>16</b>	<b>52</b>	<b>3</b>	<b>14</b>	<b>38</b>	<b>2</b>	<b>84</b>	<b>292</b>	<b>17</b>
<b>TOTALE COMPLESSIVO DISTRETTO N. 6</b>	<b>303</b>	<b>699</b>	<b>28</b>	<b>253</b>	<b>552</b>	<b>26</b>	<b>213</b>	<b>495</b>	<b>22</b>	<b>192</b>	<b>420</b>	<b>21</b>	<b>204</b>	<b>368</b>	<b>18</b>	<b>1165</b>	<b>2534</b>	<b>115</b>



## AMBITO TERRITORIALE n. 7 – CASTELFRANCO E.

### ISTITUTI SCOLASTICI

Istituto di Istruzione Superiore “L. Spallanzani”.

Via Solimei n. 21/23 – 41013 Castelfranco E.

Tel. 059/926020

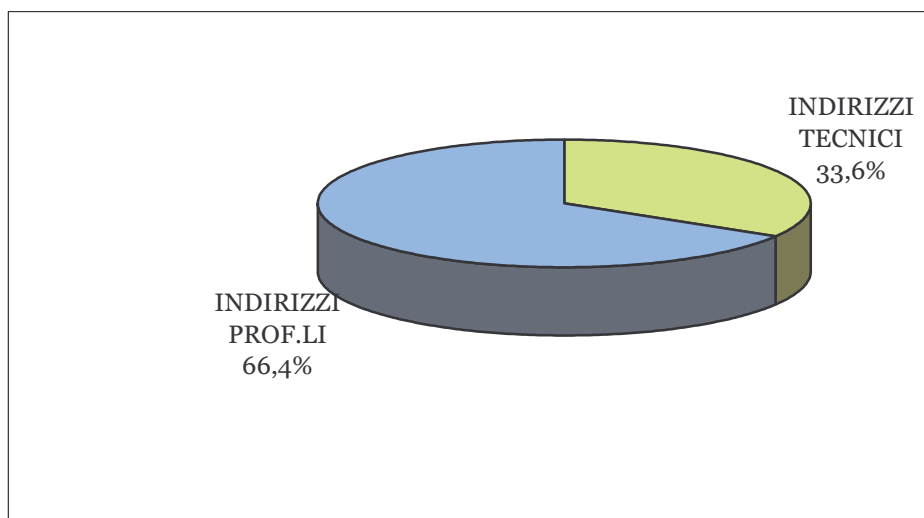
Indirizzi di studio:

Istruzione tecnica: agrario (Cerere).

Istruzione professionale: biennio agrario, agro-ambientale, agro-industriale.

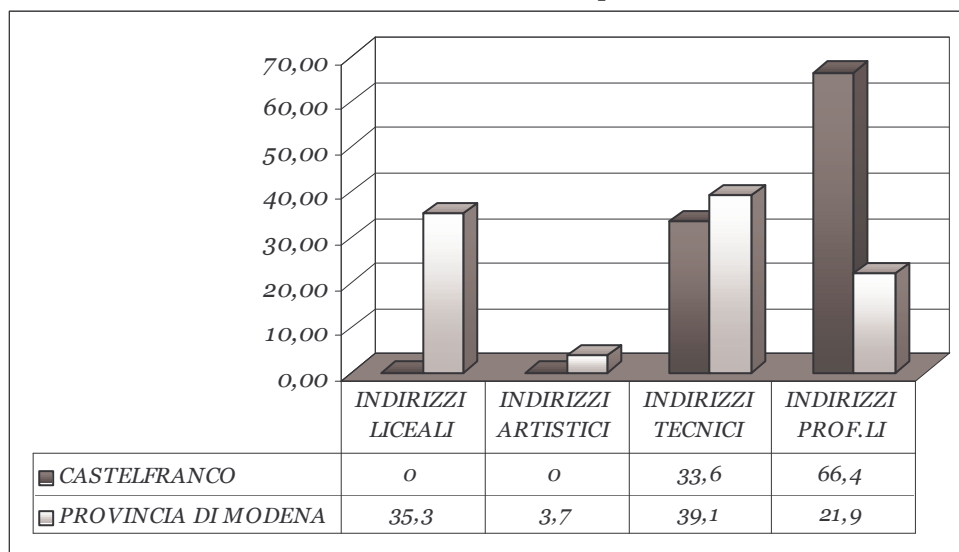
Nell’ambito territoriale di Castelfranco Emilia è presente un solo Istituto di Istruzione Superiore con indirizzi tecnico e professionale agrario. Il 33,6% degli studenti frequenta l’indirizzo tecnico, mentre il 66,4% frequenta quello professionale. Gli studenti iscritti sono 289 e rappresentano l’1% della popolazione scolastica complessiva<sup>1</sup>. La frequenza è prevalentemente maschile sia all’indirizzo tecnico (75,3%) che all’indirizzo professionale agrario (70,8%).

**Graf. 17** Studenti iscritti alle Scuole Medie Superiori Statali dell’Ambito n. 7 – Castelfranco, per comparto.



<sup>1</sup> La popolazione scolastica complessiva comprende gli iscritti alle scuole superiori statali, paritarie dell’ente locale e private della provincia di Modena.

**Graf. 18** Raffronto studenti iscritti alle SMS della provincia e dell'Ambito n. 7 – Castelfranco, per comparto



**Tav. 31** – SCUOLE MEDIE SUPERIORI STATALI – Ambito territoriale n. 7  
Riepilogo studenti per comparto e per indirizzo di studio. A.S. 2007/2008.

INDIRIZZI	MASCHI	FEMMINE	TOTALE	%
AGRARIO	73	24	97	100,0
<b>TOTALE INDIRIZZI TECNICI</b>	<b>73</b>	<b>24</b>	<b>97</b>	<b>100</b>
AGRARIO	136	56	192	100,0
<b>TOTALE INDIRIZZI PROF.LI</b>	<b>136</b>	<b>56</b>	<b>192</b>	<b>100</b>
<b>TOTALE COMPLESSIVO</b>	<b>209</b>	<b>80</b>	<b>289</b>	

**Tav. 32** – SCUOLE MEDIE SUPERIORI STATALI – Ambito territoriale n. 7  
Presenza maschile e femminile nei vari indirizzi di studio. A.S. 2007/2008. (valori percentuali)

INDIRIZZI	MASCHI	FEMMINE	TOTALE
AGRARIO	75,3	24,7	100,0
<b>TOTALE INDIRIZZI TECNICI</b>	<b>75,3</b>	<b>24,7</b>	<b>100,0</b>
AGRARIO	70,8	29,2	100,0
<b>TOTALE INDIRIZZI PROF.LI</b>	<b>70,8</b>	<b>29,2</b>	<b>100,0</b>
<b>TOTALE COMPLESSIVO</b>	<b>72,3</b>	<b>27,7</b>	<b>100,0</b>

**Tav. 33** - SCUOLE MEDIE SUPERIORI STATALI – Ambito territoriale n. 7 – Studenti iscritti per indirizzo di studio e per singola scuola.

SCUOLA	CLASSI 1^			CLASSI 2^			CLASSI 3^			CLASSI 4^			CLASSI 5^			TOTALE		
	FEMM.	TOT.	CLAS.	FEMM.	TOT.	CLAS.	FEMM.	TOT.	CLAS.	FEMM.	TOT.	CLAS.	FEMM.	TOT.	CLAS.	FEMM.	TOT.	CLAS.
AGRARIO (TECNICO)	2	18	1	7	21	1	4	20	1	5	22	1	6	16	1	24	97	5
AGRARIO (PROFESSIONALE)	24	77	3	12	44	2	0	0	0	8	22	1	4	15	1	48	158	7
AGRO AMBIENTALE	0	0	0	0	0	0	5	16	1	0	0	0	0	0	0	5	16	1
AGRO INDUSTRIALE	0	0	0	0	0	0	3	18	1	0	0	0	0	0	0	3	18	1
<b>TOTALE IIS SPALLANZANI</b>	<b>26</b>	<b>95</b>	<b>4</b>	<b>19</b>	<b>65</b>	<b>3</b>	<b>12</b>	<b>54</b>	<b>3</b>	<b>13</b>	<b>44</b>	<b>2</b>	<b>10</b>	<b>31</b>	<b>2</b>	<b>80</b>	<b>289</b>	<b>14</b>
<b>TOTALE COMPLESSIVO AMBITO N. 7</b>	<b>26</b>	<b>95</b>	<b>4</b>	<b>19</b>	<b>65</b>	<b>3</b>	<b>12</b>	<b>54</b>	<b>3</b>	<b>13</b>	<b>44</b>	<b>2</b>	<b>10</b>	<b>31</b>	<b>2</b>	<b>80</b>	<b>289</b>	<b>14</b>





## SCUOLE MEDIE SUPERIORI PARITARIE PRIVATE

### ISTITUTI SCOLASTICI

Liceo Scientifico e Istituto Tecnico Commerciale Sacro Cuore

Viale Storchi n. 249 – 41100 Modena

Tel. 059/223153

Indirizzi di studio:

Istruzione liceale: classico, scientifico.

Istruzione tecnica: giuridico economico aziendale (Igea), programmatore (Mercurio).

Liceo Scientifico e Istituto Tecnico Commerciale Alighieri

Via Spallanzani n. 35/37 – 41100 Modena

Tel. 059/222679

Indirizzi di studio:

Istruzione liceale: scientifico.

Istruzione tecnica: giuridico economico aziendale (Igea).

Liceo Scientifico e Istituto Tecnico Commerciale Barbieri

Via Costa n. 27 – 41027 Pievepelago

Tel. 0536/72180-71125

Indirizzi di studio:

Istruzione liceale: scientifico.

Istruzione tecnica: giuridico economico aziendale (Igea).

Istituto Magistrale Francescane dell'Immacolata

Via San Francesco n. 20 – Palagano

Tel. 0536/961660

Istruzione liceale: linguistico moderno, pedagogico sociale.

Istituto Tecnico Commerciale Zanarini

Corso Adriano n. 13 – 41100 Modena

Tel. 059/235037

Indirizzi di studio:

Istruzione tecnica: giuridico economico aziendale (Igea).

Gli studenti iscritti alle scuole medie superiori paritarie presenti nella provincia di Modena sono 683, pari al 2,3% della popolazione scolastica complessiva<sup>1</sup>. I maschi (60,3%) sono più numerosi delle femmine (39,7%). Tre degli istituti hanno sede a Modena, gli altri due sono situati in due comuni montani: Pievepelago e Palagano. Gli iscritti frequentano per il 63,3% gli indirizzi liceali e il restante 36,7% l'indirizzo tecnico commerciale (unico presente nel comparto tecnico).

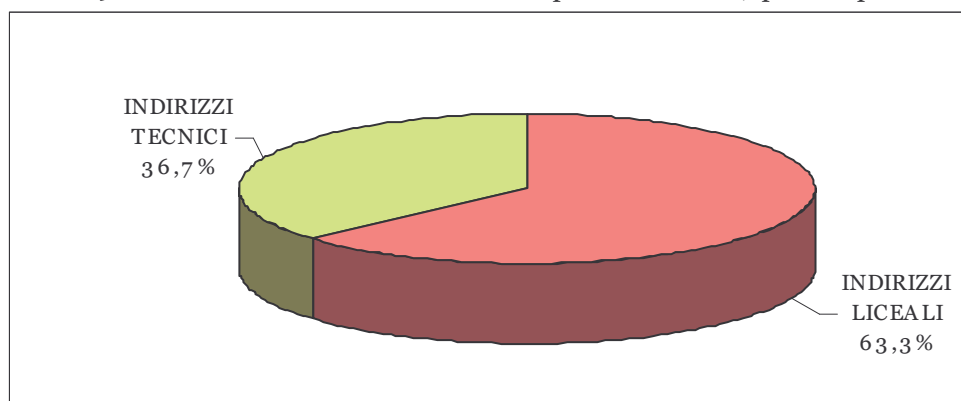
Nell'ambito degli indirizzi liceali, le scelte dei ragazzi sono maggiormente orientate verso lo scientifico (80,1%), segue il socio psico pedagogico con il 10,9%, il linguistico con il 5,8% e infine il classico con il 3,2%.

---

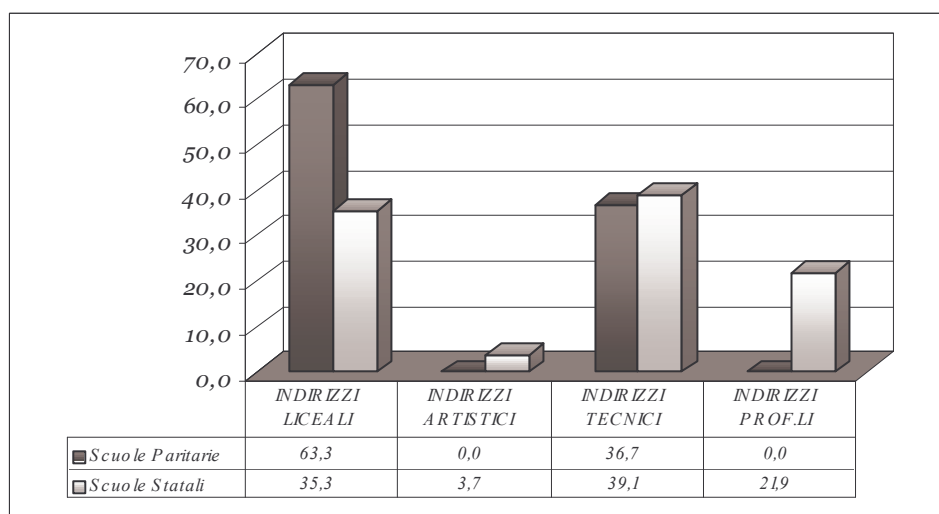
<sup>1</sup> La popolazione scolastica complessiva comprende gli iscritti alle scuole superiori statali, paritarie dell'ente locale e private della provincia di Modena.

Analizzando le iscrizioni dei maschi e delle femmine (Tav. 35), si evince che negli indirizzi socio psico pedagogico e classico del comparto liceale la frequenza è nettamente femminile (rispettivamente il 78,6% e il 72,3%) mentre al linguistico la frequenza è prevalentemente femminile con il 64% di iscritte. All'indirizzo scientifico risulta prevalente la frequenza maschile (65,3%) così come all'indirizzo tecnico commerciale (64,1%).

**Graf. 19** Studenti iscritti alle Scuole Medie Superiori Paritarie, per comparto.



**Graf. 20** Raffronto studenti iscritti alle SMS e PARITARIE della provincia, per comparto.



**Tav. 34 – SCUOLE MEDIE SUPERIORI PARITARIE**

Riepilogo studenti per comparto e per indirizzo di studio. A.S. 2007/2008.

INDIRIZZI	MASCHI	FEMMINE	TOTALE	%
CLASSICO	3	11	14	<b>3,2</b>
SCIENTIFICO	226	120	346	<b>80,1</b>
LINGUISTICO	9	16	25	<b>5,8</b>
SOCIO PSICOPEDAGOGICO	13	34	47	<b>10,9</b>
<b>TOTALE INDIRIZZI LICEALI</b>	<b>251</b>	<b>181</b>	<b>432</b>	<b>100</b>
COMMERCIALE	161	90	251	100,0
<b>TOTALE INDIRIZZI TECNICI</b>	<b>161</b>	<b>90</b>	<b>251</b>	<b>100</b>
<b>TOTALE COMPLESSIVO</b>	<b>412</b>	<b>271</b>	<b>683</b>	

**Tav. 35 – SCUOLE MEDIE SUPERIORI PARITARIE**

Presenza maschile e femminile nei vari indirizzi di studio. A.S. 2007/2008. (valori percentuali)

INDIRIZZI	MASCHI	FEMMINE	TOTALE
CLASSICO	21,4	78,6	100,0
SCIENTIFICO	65,3	34,7	100,0
LINGUISTICO	36,0	64,0	100,0
SOCIO PSICOPEDAGOGICO	27,7	72,3	100,0
<b>TOTALE INDIRIZZI LICEALI</b>	<b>58,1</b>	<b>41,9</b>	<b>100</b>
COMMERCIALE	64,1	35,9	100,0
<b>TOTALE INDIRIZZI TECNICI</b>	<b>64,1</b>	<b>35,9</b>	<b>100</b>
<b>TOTALE COMPLESSIVO</b>	<b>60,3</b>	<b>39,7</b>	<b>100</b>

**Tav. 36** SCUOLE MEDIE SUPERIORI PARITARIE – Studenti iscritti per indirizzo di studio

INDIRIZZI	CLASSI 1^			CLASSI 2^			CLASSI 3^			CLASSI 4^			CLASSI 5^			TOTALE		
	FEMM.	TOT.	CLAS.	FEMM.	TOT.	CLAS.	FEMM.	TOT.	CLAS.	FEMM.	TOT.	CLAS.	FEMM.	TOT.	CLAS.	FEMM.	TOT.	CLAS.
CLASSICO	11	14	1	0	0	0	0	0	0	0	0	0	0	0	0	11	14	1
SCIENTIFICO	11	40	3	26	69	4	27	84	4	25	74	4	31	79	4	120	346	19
LINGUISTICO	5	7	1	3	7	1	1	2	1	5	5	1	2	4	1	16	25	5
PEDAGOGICO SOCIALE	7	13	1	6	8	1	4	6	1	10	11	1	7	9	1	34	47	5
<b>TOTALE</b>	<b>34</b>	<b>74</b>	<b>6</b>	<b>35</b>	<b>84</b>	<b>6</b>	<b>32</b>	<b>92</b>	<b>6</b>	<b>40</b>	<b>90</b>	<b>6</b>	<b>40</b>	<b>92</b>	<b>6</b>	<b>181</b>	<b>432</b>	<b>30</b>
GIURID. ECONOM. AZIEND.	20	47	4	15	41	4	16	41	4	17	52	4	18	45	4	86	226	20
PROGRAMMATORE (Mercurio)	0	0	0	0	0	0	1	8	1	2	12	1	1	5	1	4	25	3
<b>TOTALE</b>	<b>20</b>	<b>47</b>	<b>4</b>	<b>15</b>	<b>41</b>	<b>4</b>	<b>17</b>	<b>49</b>	<b>5</b>	<b>19</b>	<b>64</b>	<b>5</b>	<b>19</b>	<b>50</b>	<b>5</b>	<b>90</b>	<b>251</b>	<b>23</b>
<b>TOTALE COMPLESSIVO</b>	<b>54</b>	<b>121</b>	<b>10</b>	<b>50</b>	<b>125</b>	<b>10</b>	<b>49</b>	<b>141</b>	<b>11</b>	<b>59</b>	<b>154</b>	<b>11</b>	<b>59</b>	<b>142</b>	<b>11</b>	<b>271</b>	<b>683</b>	<b>53</b>

**Tav. 37** SCUOLE MEDIE SUPERIORI PARITARIE – Studenti iscritti per indirizzo di studio per singola scuola.

SCUOLA	INDIRIZZI	CLASSI 1^			CLASSI 2^			CLASSI 3^			CLASSI 4^			CLASSI 5^			TOTALE		
		FEMM.	TOT.	CLAS.	FEMM.	TOT.	CLAS.	FEMM.	TOT.	CLAS.	FEMM.	TOT.	CLAS.	FEMM.	TOT.	CLAS.	FEMM.	TOT.	CLAS.
Liceo Sc. ALIGHIERI	SCIENTIFICO	0	2	1	2	6	1	1	5	1	2	12	1	11	37	2	16	62	6
<b>Totale Liceo Sc. ALIGHIERI</b>		<b>0</b>	<b>2</b>	<b>1</b>	<b>2</b>	<b>6</b>	<b>1</b>	<b>1</b>	<b>5</b>	<b>1</b>	<b>2</b>	<b>12</b>	<b>1</b>	<b>11</b>	<b>37</b>	<b>2</b>	<b>16</b>	<b>62</b>	<b>6</b>
Liceo Sc. BARBIERI	SCIENTIFICO	9	11	1	9	18	1	6	22	1	9	18	1	8	13	1	41	82	5
<b>Totale Liceo Sc. BARBIERI</b>		<b>9</b>	<b>11</b>	<b>1</b>	<b>9</b>	<b>18</b>	<b>1</b>	<b>6</b>	<b>22</b>	<b>1</b>	<b>9</b>	<b>18</b>	<b>1</b>	<b>8</b>	<b>13</b>	<b>1</b>	<b>41</b>	<b>82</b>	<b>5</b>
Liceo Sc. Sacro Cuore	CLASSICO	11	14	1	0	0	0	0	0	0	0	0	0	0	0	0	11	14	1
	SCIENTIFICO	2	27	1	15	45	2	20	57	2	14	44	2	12	29	1	63	202	8
<b>Totale Liceo Sc. Sacro Cuore</b>		<b>13</b>	<b>41</b>	<b>2</b>	<b>15</b>	<b>45</b>	<b>2</b>	<b>20</b>	<b>57</b>	<b>2</b>	<b>14</b>	<b>44</b>	<b>2</b>	<b>12</b>	<b>29</b>	<b>1</b>	<b>74</b>	<b>216</b>	<b>9</b>
Ist. MARIA IMMACOLATA (Palagano)	LINGUISTICO	5	7	1	3	7	1	1	2	1	5	5	1	2	4	1	16	25	5
	PEDAGOGICO SOCIALE	7	13	1	6	8	1	4	6	1	10	11	1	7	9	1	34	47	5
<b>Totale Ist. Magistr. Maria Immacolata</b>		<b>12</b>	<b>20</b>	<b>2</b>	<b>9</b>	<b>15</b>	<b>2</b>	<b>5</b>	<b>8</b>	<b>2</b>	<b>15</b>	<b>16</b>	<b>2</b>	<b>9</b>	<b>13</b>	<b>2</b>	<b>50</b>	<b>72</b>	<b>10</b>
I.T.C. ZANARINI	GIURID. ECONOM. AZIEND.	2	10	1	2	8	1	7	12	1	5	20	1	5	12	1	21	62	5
<b>Totale I.T.C. Zanarini</b>		<b>2</b>	<b>10</b>	<b>1</b>	<b>2</b>	<b>8</b>	<b>1</b>	<b>7</b>	<b>12</b>	<b>1</b>	<b>5</b>	<b>20</b>	<b>1</b>	<b>5</b>	<b>12</b>	<b>1</b>	<b>21</b>	<b>62</b>	<b>5</b>
I.T.C. ALIGHIERI	GIURID. ECONOM. AZIEND.	1	3	1	1	6	1	0	4	1	5	14	1	3	16	1	10	43	5
<b>Totale I.T.C. ALIGHIERI</b>		<b>1</b>	<b>3</b>	<b>1</b>	<b>1</b>	<b>6</b>	<b>1</b>	<b>0</b>	<b>4</b>	<b>1</b>	<b>5</b>	<b>14</b>	<b>1</b>	<b>3</b>	<b>16</b>	<b>1</b>	<b>10</b>	<b>43</b>	<b>5</b>
I.T.C. Sacro Cuore	GIURID. ECONOM. AZIEND.	12	24	1	10	23	1	4	15	1	3	13	1	5	9	1	34	84	5
	MERCURIO	0	0	0	0	0	0	1	8	1	2	12	1	1	5	1	4	25	3
<b>Totale I.T.C. Sacro Cuore</b>		<b>12</b>	<b>24</b>	<b>1</b>	<b>10</b>	<b>23</b>	<b>1</b>	<b>5</b>	<b>23</b>	<b>2</b>	<b>5</b>	<b>25</b>	<b>2</b>	<b>6</b>	<b>14</b>	<b>2</b>	<b>38</b>	<b>109</b>	<b>8</b>
I.T.C. BARBIERI	GIURID. ECONOM. AZIEND.	5	10	1	2	4	1	5	10	1	4	5	1	5	8	1	21	37	5
<b>Totale I.T.C. Barbieri</b>		<b>5</b>	<b>10</b>	<b>1</b>	<b>2</b>	<b>4</b>	<b>1</b>	<b>5</b>	<b>10</b>	<b>1</b>	<b>4</b>	<b>5</b>	<b>1</b>	<b>5</b>	<b>8</b>	<b>1</b>	<b>21</b>	<b>37</b>	<b>5</b>
<b>TOTALE COMPLESSIVO</b>		<b>54</b>	<b>121</b>	<b>10</b>	<b>50</b>	<b>125</b>	<b>10</b>	<b>49</b>	<b>141</b>	<b>11</b>	<b>59</b>	<b>154</b>	<b>11</b>	<b>59</b>	<b>142</b>	<b>11</b>	<b>271</b>	<b>683</b>	<b>53</b>

## SCUOLE MEDIE SUPERIORI SERALI

### ISTITUTI SCOLASTICI

Istituto d'Arte Venturi

Via dei Servi n. 21 - Modena - Tel. 059/222156

Indirizzi di studio: arte della grafica pubblicitaria e della fotografia, disegno d'architettura, arte della ceramica.

Istituto Tecnico Comm.le Barozzi

Viale Monte Kosica n. 136 - Modena - Tel. 059/241091

Indirizzi di studio:

Istruzione tecnica: amministrativo – Sirio.

Ist. Superiore Meucci, con sezioni associate itc e ipct

Via dello Sport n. 3 - Carpi - Tel. 059/688550

Indirizzi di studio:

Istruzione tecnica: amministrativo - Sirio.

Istituto Tecnico Industriale Corni

Largo Moro n. 25 - Modena - Tel. 059/222536

Indirizzi di studio:

Istruzione tecnica: elettrotecnica e automazione, meccanica.

Istituto Tecnico Industriale Da Vinci

Via Peruzzi n. 9 - Carpi - Tel. 059/695241

Indirizzi di studio

Istruzione tecnica: industriale (biennio), elettronica e telecomunicazioni, meccanica.

Istituto Tecnico per Geometri Guarini

Viale Corassori n. 95 - Modena - Tel. 059/356230

Indirizzo di studio:

Istruzione tecnica: geometra - Sirio.

Ist. Superiore Spallanzani, con sezioni associate in Zocca e Vignola

Via Solimei n. 21/23 - Castelfranco Emilia - Tel. 059/926020

Indirizzi di studio:

Istruzione professionale: agrario, agroambientale, agroturistico.

Ist. Superiore Cattaneo, con sezioni associate ipct “cattaneo” e ipss “deledda”

Strada degli Schiocchi n. 110 - Modena - Tel. 059/353242

Sede coord.: Via Ganaceto n. 143 - Modena - Tel. 059/239095

Indirizzi di studio:

Istruzione professionale comm.le: economico aziendale.

Ist. Superiore Levi  
Via Resistenza n. 800 – Vignola – Tel. 059/772410  
Indirizzi di studio:  
Istruzione professionale: meccanico-termico (biennio), meccanico.

Ist. Professionale Commerciale e per il Turismo Morante  
Via Selmi n.16 - Sassuolo - Tel. 0536/881162  
Succ.: Via S. Francesco - Sassuolo - Tel. 0536/873747  
Indirizzi di studio:  
Istruzione professionale: economico aziendale e turistico (biennio), economico aziendale.

Istituto Professionale per Industria e l'Artigianato Corni  
Viale Tassoni n. 5 - Modena - Tel. 059/212575  
Indirizzi di studio: meccanico - termico (biennio), elettrico-elettronico (biennio), meccanico, elettrico.

Istituto Superiore Marconi con sezioni associate iti e ipia di pavullo  
Viale Matteotti n.2 - Pavullo - Tel. 0536/20567  
Sede coord.: Via Corsini, Monteobizzo - Pavullo - Tel. 0536/20322  
indirizzi di studio Istr. tecnica: industriale (biennio), elettronica e telecomunicazioni

Istituto Professionale per l'Industria e l'Artigianato Don Magnani  
Via I. Nievo - Sassuolo - Tel. 0536/980689  
Indirizzi di studio:  
Istruzione Professionale: elettrico - elettronico (biennio), elettronico.

Istituto Professionale per l'Industria e l'Artigianato Ferrari  
Via Ferrari n.2- Maranello - Tel. 0536/941233  
Indirizzi di studio: meccanico – termico (biennio), meccanico

La scelta di indirizzo degli studenti che frequentano le scuole medie superiori serali è molto legata all'offerta delle scuole, poiché non tutti gli istituti superiori della nostra provincia organizzano corsi serali. Si tratta di istituti tecnici commerciali, per geometri e industriali, istituti professionali agrari, commerciali, industriali e l'istituto d'arte. Si può rilevare, inoltre, che l'offerta di corsi serali è presente nei distretti di Modena, Carpi, Sassuolo, Pavullo e Vignola (n.b.: a Pavullo per il corrente anno scolastico non risultano iscritti al corso presso l'IIS Marconi).

Gli studenti iscritti alle scuole serali sono complessivamente 881; i maschi rappresentano il 63,6% (560) a fronte di una quota più contenuta di femmine (36,4%, pari a 321).

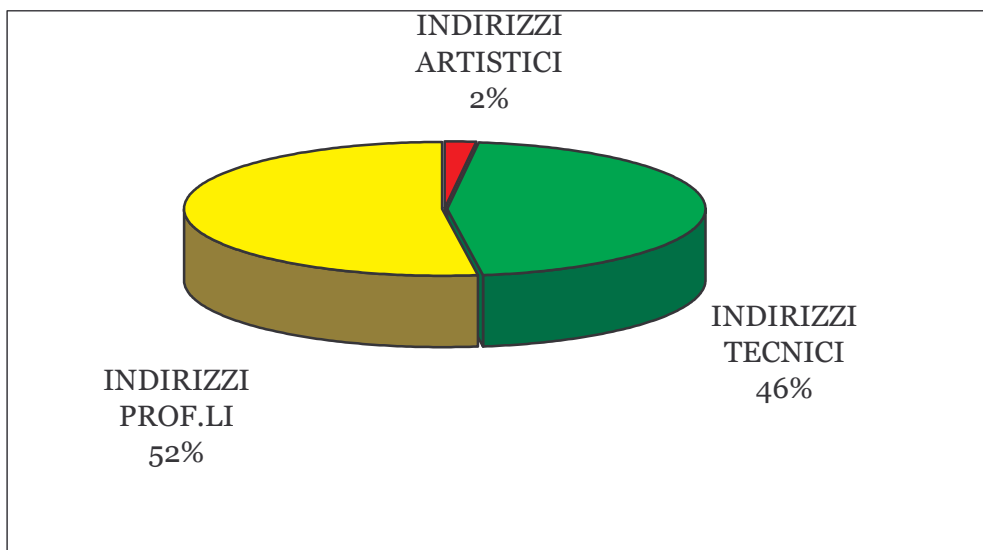
Per quanto attiene gli indirizzi di studio, circa la metà degli studenti frequenta indirizzi professionali (52%), il 46% frequenta indirizzi tecnici ed il 2% ha preferito per l'indirizzo artistico. Nell'ambito degli istituti tecnici, l'indirizzo commerciale è quello che raccoglie maggiormente le preferenze degli studenti (45,8%), seguito dall'indirizzo industriale (42%) e da quello per geometri (12,2%).

Nell'ambito degli istituti professionali, l'indirizzo industriale è quello che raccoglie maggiormente le preferenze degli studenti (46,2%) seguito dall'indirizzo commerciale con il 38,2% e da quello agrario (15,6%).

Analizzando le iscrizioni dei maschi e delle femmine (Tav. 39), si rileva quanto segue:

- la frequenza è prevalentemente femminile nell'indirizzo artistico (61,1% di femmine e 38,9% di maschi) e nell'indirizzo professionale commerciale (24,4% dei maschi e 75,6% di femmine) mentre è pressochè paritaria nell'indirizzo tecnico commerciale (41,8% di maschi e 58,2% di femmine);
- la frequenza è nettamente maschile nell'indirizzo tecnico industriale (91,7% di maschi) e al tecnico geometra (81,6%) e professionale industriale (90,1%) ;
- nell'indirizzo professionale agrario assistiamo ad una frequenza prevalentemente maschile con il 63,9% di maschi.

**Graf. 21** Scuole Medie Superiori Statali Serali - Riepilogo studenti per comparto.



**Tav. 38** – SCUOLE MEDIE SUPERIORI SERALI.

Riepilogo studenti iscritti per comparto e per indirizzo di studio.

INDIRIZZI	MASCHI	FEMMINE	TOTALE	%
ARTE	7	11	18	100,0
<b>TOTALE INDIRIZZO ARTE</b>	<b>7</b>	<b>11</b>	<b>18</b>	<b>100</b>
COMMERCIALE	77	107	184	45,8
GEOMETRA	40	9	49	12,2
INDUSTRIALE	155	14	169	42,0
<b>TOTALE INDIRIZZI TECNICI</b>	<b>272</b>	<b>130</b>	<b>402</b>	<b>100</b>
AGRARIO	46	26	72	15,6
COMMERCIALE	43	133	176	38,2
INDUSTRIALE	192	21	213	46,2
<b>TOTALE INDIRIZZI PROFESSIONALI</b>	<b>281</b>	<b>180</b>	<b>461</b>	<b>100</b>
<b>TOTALE COMPLESSIVO</b>	<b>560</b>	<b>321</b>	<b>881</b>	

**Tav. 39** – SCUOLE MEDIE SUPERIORI SERALI.

Presenza femminile e maschile nei vari indirizzi di studio (valori percentuali).

INDIRIZZI	MASCHI	FEMMINE	TOTALE
ARTE	38,9	61,1	100,0
<b>TOTALE INDIRIZZO ARTE</b>	<b>38,9</b>	<b>61,1</b>	<b>100</b>
COMMERCIALE	41,8	58,2	100,0
GEOMETRA	81,6	18,4	100,0
INDUSTRIALE	91,7	8,3	100,0
<b>TOTALE INDIRIZZI TECNICI</b>	<b>67,7</b>	<b>32,3</b>	<b>100</b>
AGRARIO	63,9	36,1	100,0
COMMERCIALE	24,4	75,6	100,0
INDUSTRIALE	90,1	9,9	100,0
<b>TOTALE INDIRIZZI PROF.LI</b>	<b>61,0</b>	<b>39,0</b>	<b>100</b>
<b>TOTALE COMPLESSIVO</b>	<b>63,6</b>	<b>36,4</b>	<b>100</b>



**Tav. 40 - SCUOLE MEDIE SUPERIORI STATALI SERALI. Studenti iscritti per indirizzo di studio.**

SCUOLA E INDIRIZZI	CLASSI 1 <sup>^</sup>			CLASSI 2 <sup>^</sup>			CLASSI 3 <sup>^</sup>			CLASSI 4 <sup>^</sup>			CLASSI 5 <sup>^</sup>			TOTALE		
	FEMM.	TOT.	CLAS.	FEMM.	TOT.	CLAS.	FEMM.	TOT.	CLAS.	FEMM.	TOT.	CLAS.	FEMM.	TOT.	CLAS.	FEMM.	TOT.	CLAS.
ARTE GRAFICA PUBBLIC. FOTO.	0	0	0				6	8	1				5	10	1	11	18	2
<b>TOTALE</b>	<b>0</b>	<b>0</b>	<b>0</b>	<b>0</b>	<b>0</b>	<b>0</b>	<b>6</b>	<b>8</b>	<b>1</b>	<b>0</b>	<b>0</b>	<b>0</b>	<b>5</b>	<b>10</b>	<b>1</b>	<b>11</b>	<b>18</b>	<b>2</b>
AMMINISTRATIVO	22	36	1	9	22	1	22	34	1	22	40	2	32	52	2	107	184	7
<b>TOTALE</b>	<b>22</b>	<b>36</b>	<b>1</b>	<b>9</b>	<b>22</b>	<b>1</b>	<b>22</b>	<b>34</b>	<b>1</b>	<b>22</b>	<b>40</b>	<b>2</b>	<b>32</b>	<b>52</b>	<b>2</b>	<b>107</b>	<b>184</b>	<b>7</b>
GEOMETRA										5	19	1	4	30	1	9	49	2
<b>TOTALE</b>										<b>5</b>	<b>19</b>	<b>1</b>	<b>4</b>	<b>30</b>	<b>1</b>	<b>9</b>	<b>49</b>	<b>2</b>
INFORMATICA							1	11	1	0	5	1	0	6	1	1	22	3
ELETTROTECNICA ED AUTOMAZIONE							0	27		0	15		0	10		0	52	
MECCANICA							0	16	1	1	6	1	0	9	1	1	31	3
ELETTRONICA E TELECOMUNICAZIONI							4	32		3	17		5	15		12	64	
<b>TOTALE</b>							<b>5</b>	<b>86</b>	<b>2</b>	<b>4</b>	<b>43</b>	<b>2</b>	<b>5</b>	<b>40</b>	<b>2</b>	<b>14</b>	<b>169</b>	<b>6</b>
AGRARIO	10	19	1	0	2	0										10	21	1
AGRO-AMBIENTALE									1									
AGRI-TURISTICO							10	24								10	24	1
AGRO-TECNICO										4	16	1	2	11	0	6	27	1
<b>TOTALE</b>	<b>10</b>	<b>19</b>	<b>1</b>	<b>0</b>	<b>2</b>	<b>0</b>	<b>10</b>	<b>24</b>	<b>1</b>	<b>4</b>	<b>16</b>	<b>1</b>	<b>2</b>	<b>11</b>	<b>0</b>	<b>26</b>	<b>72</b>	<b>3</b>
BIENNIO ECONOMICO AZIENDALE	28	35	1	14	21	1										42	56	2
ECONOMICO AZIENDALE							48	62	2	25	34	1	18	24	1	91	120	4
<b>TOTALE</b>	<b>28</b>	<b>35</b>	<b>1</b>	<b>14</b>	<b>21</b>	<b>1</b>	<b>48</b>	<b>62</b>	<b>2</b>	<b>25</b>	<b>34</b>	<b>1</b>	<b>18</b>	<b>24</b>	<b>1</b>	<b>133</b>	<b>176</b>	<b>6</b>
MECCANICO-TERMICO (BIENNIO)	0	15	0	0	3											0	18	
ELETTRICO-ELETTRONICO (BIENNIO)	9	47	0	5	24	1										14	71	1
MECCANICO							0	7		2	26		0	8		2	41	
ELETTRICO							0	13	1	3	6	0	0	5	1	3	24	2
ELETTRONICO							0	8	1	1	24	1	0	5	0	1	37	2
TERMICO							0	8	1	1	7	0	0	7	1	0	22	2
<b>TOTALE</b>	<b>9</b>	<b>62</b>	<b>0</b>	<b>5</b>	<b>27</b>	<b>1</b>	<b>0</b>	<b>36</b>	<b>3</b>	<b>7</b>	<b>63</b>	<b>1</b>	<b>0</b>	<b>25</b>	<b>2</b>	<b>21</b>	<b>213</b>	<b>7</b>
<b>TOTALE COMPLESSIVO</b>	<b>69</b>	<b>152</b>	<b>3</b>	<b>28</b>	<b>72</b>	<b>3</b>	<b>91</b>	<b>250</b>	<b>10</b>	<b>67</b>	<b>215</b>	<b>8</b>	<b>66</b>	<b>192</b>	<b>9</b>	<b>321</b>	<b>881</b>	<b>33</b>

**Tav. 41 - SCUOLE MEDIE SUPERIORI STATALI SERALI. Studenti iscritti per indirizzo di studio e per singola scuola.**

SCUOLA E INDIRIZZI	CLASSI 1 <sup>^</sup>			CLASSI 2 <sup>^</sup>			CLASSI 3 <sup>^</sup>			CLASSI 4 <sup>^</sup>			CLASSI 5 <sup>^</sup>			TOTALE		
	FEMM.	TOT.	CLAS.	FEMM.	TOT.	CLAS.	FEMM.	TOT.	CLAS.	FEMM.	TOT.	CLAS.	FEMM.	TOT.	CLAS.	FEMM.	TOT.	CLAS.
ARTE GRAFICA PUBBLIC. FOTO.							6	8	1				5	10	1	11	18	2
<b>TOTALE VENTURI SERALE</b>							<b>6</b>	<b>8</b>	<b>1</b>				<b>5</b>	<b>10</b>	<b>1</b>	<b>11</b>	<b>18</b>	<b>2</b>
MECCANICO –TERMICO (BIENNIO)	0	15	0	0	3											0	18	
ELETTRICO-ELETTRONICO (BIENNIO)	1	13		0	7	1										1	20	1
MECCANICO							0	7		0	10		0	1		0	18	
ELETTRICO							0	13	1	3	6	0	0	5		3	24	1
<b>TOTALE IPSIA CORNI</b>	<b>1</b>	<b>28</b>	<b>0</b>	<b>0</b>	<b>10</b>	<b>1</b>	<b>0</b>	<b>20</b>	<b>1</b>	<b>3</b>	<b>16</b>	<b>0</b>	<b>0</b>	<b>6</b>	<b>0</b>	<b>4</b>	<b>80</b>	<b>2</b>
MECCANICO TERMICO (BIENNIO)	0	0	0	0	0	0										0	0	0
TERMICO							0	8	0	0	7	0	0	7	1	0	22	2
<b>TOTALE IPSIA FERRARI</b>	<b>0</b>	<b>0</b>	<b>0</b>	<b>0</b>	<b>0</b>	<b>0</b>	<b>0</b>	<b>8</b>	<b>1</b>	<b>0</b>	<b>7</b>	<b>0</b>	<b>0</b>	<b>7</b>	<b>1</b>	<b>0</b>	<b>22</b>	<b>2</b>
AMMINISTRATIVO (SIRIO)										9	22	1	16	29	1	25	51	2
<b>TOTALE IIS MEUCCI</b>										<b>9</b>	<b>22</b>	<b>1</b>	<b>16</b>	<b>29</b>	<b>1</b>	<b>25</b>	<b>51</b>	<b>2</b>
AMMINISTRATIVO (SIRIO)	22	36	1	9	22	1	22	34	1	13	18	1	16	23	1	82	133	5
<b>TOTALE ITC BAROZZI</b>	<b>22</b>	<b>36</b>	<b>1</b>	<b>9</b>	<b>22</b>	<b>1</b>	<b>22</b>	<b>34</b>	<b>1</b>	<b>13</b>	<b>18</b>	<b>1</b>	<b>16</b>	<b>23</b>	<b>1</b>	<b>82</b>	<b>133</b>	<b>5</b>
BIENNIO ECONOMICO AZIENDALE	28	35	1	14	21	1										42	56	2
ECONOMICO AZIENDALE							24	32	1	12	18	0	4	8	0	40	58	1
<b>TOTALE IPCT MORANTE</b>	<b>28</b>	<b>35</b>	<b>1</b>	<b>14</b>	<b>21</b>	<b>1</b>	<b>24</b>	<b>32</b>	<b>1</b>	<b>12</b>	<b>18</b>	<b>0</b>	<b>4</b>	<b>8</b>	<b>0</b>	<b>82</b>	<b>114</b>	<b>3</b>
AGRARIO	10	19	1	0	2	0										10	21	1
AGRO-AMBIENTALE							10	24								10	24	
AGRI-TURISTICO									1									1
AGRO-TECNICO										4	16	1	2	11	0	6	27	1
<b>TOTALE IIS SPALLANZANI</b>	<b>10</b>	<b>19</b>	<b>1</b>	<b>0</b>	<b>2</b>	<b>0</b>	<b>10</b>	<b>24</b>	<b>1</b>	<b>4</b>	<b>16</b>	<b>1</b>	<b>2</b>	<b>11</b>	<b>0</b>	<b>26</b>	<b>72</b>	<b>3</b>
ELETTRONICA E TELECOMUNICAZIONI							4	32	1	3	17	1	5	15	1	12	64	3
<b>TOTALE ITI DA VINCI</b>							<b>4</b>	<b>32</b>	<b>1</b>	<b>3</b>	<b>17</b>	<b>1</b>	<b>5</b>	<b>15</b>	<b>1</b>	<b>12</b>	<b>64</b>	<b>3</b>
ECONOMICO AZIENDALE	0	0	0	0	0	0	24	30	1	13	16	1	14	16	1	51	62	3
<b>TOTALE IIS CATTANEO</b>	<b>0</b>	<b>0</b>	<b>0</b>	<b>0</b>	<b>0</b>	<b>0</b>	<b>24</b>	<b>30</b>	<b>1</b>	<b>13</b>	<b>16</b>	<b>1</b>	<b>14</b>	<b>16</b>	<b>1</b>	<b>51</b>	<b>62</b>	<b>3</b>

SCUOLA E INDIRIZZI	CLASSI 1^			CLASSI 2^			CLASSI 3^			CLASSI 4^			CLASSI 5^			TOTALE		
	FEMM.	TOT.	CLAS.	FEMM.	TOT.	CLAS.	FEMM.	TOT.	CLAS.	FEMM.	TOT.	CLAS.	FEMM.	TOT.	CLAS.	FEMM.	TOT.	CLAS.
OPERAT. ELETTRICO-ELETTRONICO	8	34	0	5	17	0										13	51	1
TECNICO IND. ELETTRONICHE							0	8	1	1	24	0	0	5	1	1	37	1
<b>TOTALE IPSIA DON MAGNANI</b>	<b>8</b>	<b>34</b>	<b>0</b>	<b>5</b>	<b>17</b>	<b>0</b>	<b>0</b>	<b>8</b>	<b>1</b>	<b>1</b>	<b>24</b>	<b>0</b>	<b>0</b>	<b>5</b>	<b>1</b>	<b>14</b>	<b>88</b>	<b>2</b>
GEOMETRA										5	19	1	4	30	1	9	49	2
<b>ITG GUARINI</b>										<b>5</b>	<b>19</b>	<b>1</b>	<b>4</b>	<b>30</b>	<b>1</b>	<b>9</b>	<b>49</b>	<b>2</b>
ELETTRONICA E TELECOMUNICAZIONI	0	0	0	0	0	0	0	0	0	0	0	0	0	0	0	0	0	0
<b>IIS MARCONI</b>	<b>0</b>	<b>0</b>	<b>0</b>	<b>0</b>	<b>0</b>	<b>0</b>	<b>0</b>	<b>0</b>	<b>0</b>	<b>0</b>	<b>0</b>	<b>0</b>	<b>0</b>	<b>0</b>	<b>0</b>	<b>0</b>	<b>0</b>	<b>0</b>
OPERATORE MECCANICO										2	16	1	0	7	0	2	23	1
<b>TOTALE IIS LEVI</b>										<b>2</b>	<b>16</b>	<b>1</b>	<b>0</b>	<b>7</b>	<b>0</b>	<b>2</b>	<b>23</b>	<b>1</b>
INFORMATICA							1	11	1	0	5	1	0	6	1	1	22	1
ELETTROTECNICA E AUTOMAZIONE							0	27		0	15		0	10		0	52	1
MECCANICA							0	16		1	6		0	9		1	31	1
<b>ITI CORNI</b>							<b>1</b>	<b>54</b>	<b>1</b>	<b>1</b>	<b>26</b>	<b>1</b>	<b>0</b>	<b>25</b>	<b>1</b>	<b>2</b>	<b>105</b>	<b>3</b>
<b>TOTALE SERALI</b>	<b>69</b>	<b>152</b>	<b>3</b>	<b>28</b>	<b>72</b>	<b>3</b>	<b>91</b>	<b>250</b>	<b>10</b>	<b>66</b>	<b>215</b>	<b>8</b>	<b>66</b>	<b>192</b>	<b>9</b>	<b>320</b>	<b>881</b>	<b>33</b>



## **CAPITOLO TERZO**

### **PENDOLARITA' E SCOLARITA' POST - OBBLIGATORIA IN PROVINCIA DI MODENA.**

In questo capitolo sono stati raccolti ed elaborati i dati relativi alle scelte di scolarità e post-obbligatorie e al luogo di provenienza degli studenti che frequentano le scuole medie superiori modenesi. I dati vengono presentati sia a livello provinciale che per ambito territoriale e consentono di compiere analisi sulla composizione della popolazione scolastica e la capacità di attrazione del nostro sistema formativo.

Per esigenze di raffronto dei dati con quelli degli anni precedenti, tra gli istituti superiori statali è compreso anche l'ITI "Fermi" (istituto paritario dell'ente locale).

La rilevazione dei dati sulla pendolarità permette di effettuare due tipi di valutazione: la mobilità degli studenti extra-provincia e la mobilità fra i vari distretti scolastici del nostro territorio.

Nell'a.s. 2007/08, gli studenti che frequentano istituti superiori statali modenesi e provengono da altre province sono 2.975 e rappresentano il 10% della popolazione studentesca complessiva. Una forte presenza di studenti extra-provincia si registra nell'ambito territoriale di Sassuolo, che conta ben 952 alunni, la maggior parte provenienti dalla provincia di Reggio Emilia. Nel medesimo ambito, gli studenti che frequentano la scuola media superiore, provenendo da altre province, costituiscono il 20,8% della popolazione scolastica.

L'ambito territoriale di Mirandola presenta una situazione analoga con 691 alunni pendolari, per lo più dalle province di Mantova e Ferrara, pari al 20,1% della popolazione scolastica del distretto.

Seguono, nell'ordine, l'ambito di Carpi con 317 studenti pendolari provenienti per la maggior parte dalla provincia di Reggio Emilia, che costituiscono il 9,5% degli studenti frequentanti gli istituti di Carpi, l'ambito di Vignola con 380 studenti pendolari, in larga parte residenti nella provincia di Bologna, che rappresentano il 15% degli iscritti alle scuole superiori del proprio ambito (vedi Tav. 42).

Analizzando i dati per provincia di provenienza degli alunni, emerge che ben 1.478 studenti risiedono in provincia di Reggio Emilia, seguono le province di Bologna (562), Mantova (494), e Ferrara (272).

La prima osservazione da fare riguarda il fatto che, da alcuni anni, il numero degli studenti che frequentano le Scuole Medie Superiori della provincia di Modena appare in costante aumento; la crescita non è dovuta solo all'incremento degli studenti pendolari che risiedono fuori provincia, ma anche alla maggiore natalità.

Per quanto attiene la mobilità degli studenti all'interno dei diversi ambiti della provincia, è confermata la forte capacità di attrazione degli istituti superiori con indirizzi di studio presenti solo nel capoluogo, come l'Istituto Tecnico per le Attività Sociali, l'Istituto d'Arte e l'Istituto Professionale per i Servizi Sociali. L'articolata distribuzione sul territorio provinciale degli indirizzi scolastici e la presenza di poli scolastici superiori nei vari ambiti della provincia, consentono agli studenti di frequentare la scuola senza la necessità di effettuare lunghi spostamenti. Inoltre, negli ultimi anni, si è diffusa la convinzione che, a parità di indirizzo di studi, è preferibile fare frequentare ai ragazzi gli istituti nei centri minori.

Il fenomeno del pendolarismo riguarda anche gli iscritti ai corsi serali: 145 studenti su 891, pari al 16,4% dei

frequentanti i corsi serali, provengono da altre province, in particolare Reggio Emilia. Per quanto invece attiene alle scuole paritarie, il fenomeno del pendolarismo non appare così rilevante: solo 37 studenti su 683, pari al 4%, proviene da altre province.

**Tav. 42** Riepilogo prov.le studenti iscritti nelle scuole statali, serali e paritarie suddivisi per ambito. A.S. 2007/08.

COMUNE	AMB. N. 1	AMB. N. 2	AMB. N. 3	AMB. N. 4	AMB. N. 5	AMB. N. 6	AMB. N. 7	Scuole statali	Scuole paritarie	Scuole serali	Totale generale
CAMPOGALLIANO	107	0	207	1	0	0	1	316	6	11	333
CARPI	1.974	2	136	4	1	0	0	2.117	3	66	2.186
NOVI	347	4	28	2	0	0	0	381	1	4	386
SOLIERA	310	2	205	3	1	0	4	525	14	12	551
<b>TOTALE AMBITO N. 1</b>	<b>2.738</b>	<b>8</b>	<b>576</b>	<b>10</b>	<b>2</b>	<b>0</b>	<b>5</b>	<b>3.339</b>	<b>24</b>	<b>93</b>	<b>3.456</b>
CAMPOSANTO	0	119	19	0	0	0	0	138	0	0	138
CAVEZZO	27	210	28	2	0	0	0	267	0	4	271
CONCORDIA	48	246	12	0	0	0	0	306	0	2	308
FINALE EMILIA	1	479	12	0	0	0	0	492	1	0	493
MEDOLLA	18	198	21	1	0	0	0	238	1	3	242
MIRANDOLA	5	837	24	2	0	0	0	868	2	4	874
SAN FELICE SUL PANARO	3	388	18	0	0	0	0	409	3	5	417
SAN POSSIDONIO	26	105	4	0	0	0	0	135	1	3	139
SAN PROSPERO	5	93	105	0	0	0	0	203	1	3	207
<b>TOTALE AMBITO N. 2</b>	<b>133</b>	<b>2.675</b>	<b>243</b>	<b>5</b>	<b>0</b>	<b>0</b>	<b>0</b>	<b>3.056</b>	<b>9</b>	<b>24</b>	<b>3.089</b>
MODENA	4	0	6.769	79	0	3	75	6.930	266	293	7.489
<b>TOTALE AMBITO N. 3</b>	<b>4</b>	<b>0</b>	<b>6.769</b>	<b>79</b>	<b>0</b>	<b>3</b>	<b>75</b>	<b>6.930</b>	<b>266</b>	<b>293</b>	<b>7.489</b>
FIORANO	0	0	182	670	0	3	0	855	6	26	887
FORMIGINE	2	0	1.166	235	2	9	3	1.417	45	32	1.494
FRASSINORO	0	0	1	41	0	0	0	42	9	1	52
MARANELLO	0	0	351	335	2	43	0	731	11	19	761
MONTEFIORINO	0	0	5	58	0	0	0	63	7	1	71
PALAGANO	0	0	0	44	12	0	0	56	44	3	103
PRIGNANO	0	0	4	146	2	0	0	152	2	3	157
SASSUOLO	0	0	130	1.832	0	2	0	1.964	14	101	2.079
<b>TOTALE AMBITO N. 4</b>	<b>2</b>	<b>0</b>	<b>1.839</b>	<b>3.361</b>	<b>18</b>	<b>57</b>	<b>3</b>	<b>5.280</b>	<b>138</b>	<b>186</b>	<b>5.604</b>
FANANO	0	0	5	3	30	62	0	100	1	0	101
FIUMALBO	0	0	1	0	16	0	0	17	32	0	49
LAMA MOCOGNO	1	0	6	1	90	0	0	98	10	0	108
MONTECRETO	0	0	2	1	25	0	0	28	2	0	30
PAVULLO	1	1	33	11	662	8	0	716	10	4	730
PIEVEPELAGO	0	0	5	0	40	0	0	45	34	0	79
POLINAGO	0	0	7	5	31	0	0	43	0	1	44
RIOLUNATO	0	0	0	0	16	0	0	16	14	0	30
SERRAMAZZONI	0	0	70	55	152	1	0	278	0	4	282
SESTOLA	0	0	1	1	80	1	0	83	6	0	89
<b>TOTALE AMBITO N. 5</b>	<b>2</b>	<b>1</b>	<b>130</b>	<b>77</b>	<b>1.142</b>	<b>72</b>	<b>0</b>	<b>1.424</b>	<b>109</b>	<b>9</b>	<b>1.542</b>
CASTELNUOVO RANGONE	0	0	426	13	0	54	1	494	12	6	512
CASTELVETRO	0	0	184	27	0	218	4	433	7	7	447
GUIGLIA	0	0	21	2	1	116	0	140	0	4	144
MARANO SUL PANARO	0	0	30	2	4	127	0	163	1	2	166
MONTESE	0	0	3	0	25	25	0	53	0	0	53
SAVIGNANO SUL PANARO	0	0	51	3	0	227	0	281	1	5	287
SPILAMBERTO	0	0	184	7	0	189	12	392	3	13	408
VIGNOLA	0	0	83	11	0	763	4	861	11	20	892
ZOCCA	0	0	2	0	10	160	0	172	0	1	173
<b>TOTALE AMBITO N. 6</b>	<b>0</b>	<b>0</b>	<b>984</b>	<b>65</b>	<b>40</b>	<b>1.879</b>	<b>16</b>	<b>2.984</b>	<b>35</b>	<b>58</b>	<b>3.082</b>
BASTIGLIA	0	7	123	1	0	0	0	131	6	3	140
BOMPORTO	3	34	303	3	0	0	4	347	12	10	369
CASTELFRANCO EMILIA	0	0	677	4	0	86	109	876	22	33	931
NONANTOLA	1	5	470	7	0	0	14	497	20	17	534
RAVARINO	0	23	157	0	0	0	2	182	3	4	189
SAN CESARIO	0	0	117	0	0	52	22	191	2	6	199
<b>TOTALE AMBITO N. 7</b>	<b>4</b>	<b>69</b>	<b>1.847</b>	<b>15</b>	<b>0</b>	<b>2.940</b>	<b>151</b>	<b>5.026</b>	<b>65</b>	<b>73</b>	<b>2.362</b>
ALTRE PROVINCE	7	2	38	63	4	0	0	114	18	30	162
PROV. BOLOGNA	2	56	51	15	0	380	34	538	5	19	562
PROV. FERRARA	1	269	2	0	0	0	0	272	0	0	272
PROV. MANTOVA	114	364	3	5	0	0	0	486	0	8	494
PROV. PARMA	0	0	4	3	0	0	0	7	0	0	7
PROV. REGGIO EMILIA	317	0	192	866	0	1	0	1.376	14	88	1.478
<b>TOTALE ALTRE PROVINCE</b>	<b>882</b>	<b>691</b>	<b>290</b>	<b>952</b>	<b>4</b>	<b>381</b>	<b>34</b>	<b>3.234</b>	<b>37</b>	<b>145</b>	<b>2.975</b>
<b>TOTALE COMPLESSIVO</b>	<b>3.324</b>	<b>3.444</b>	<b>12.678</b>	<b>4.564</b>	<b>1.206</b>	<b>2.534</b>	<b>289</b>	<b>28.039</b>	<b>683</b>	<b>881</b>	<b>29.599</b>

**Tav. 43** ISCRITTI NELLE SCUOLE MEDIE SUPERIORI STATALI, suddivisi per comparto.  
 Dati riferiti agli Anni Scolastici 2002/2003 – 2007/2008 (valori assoluti).

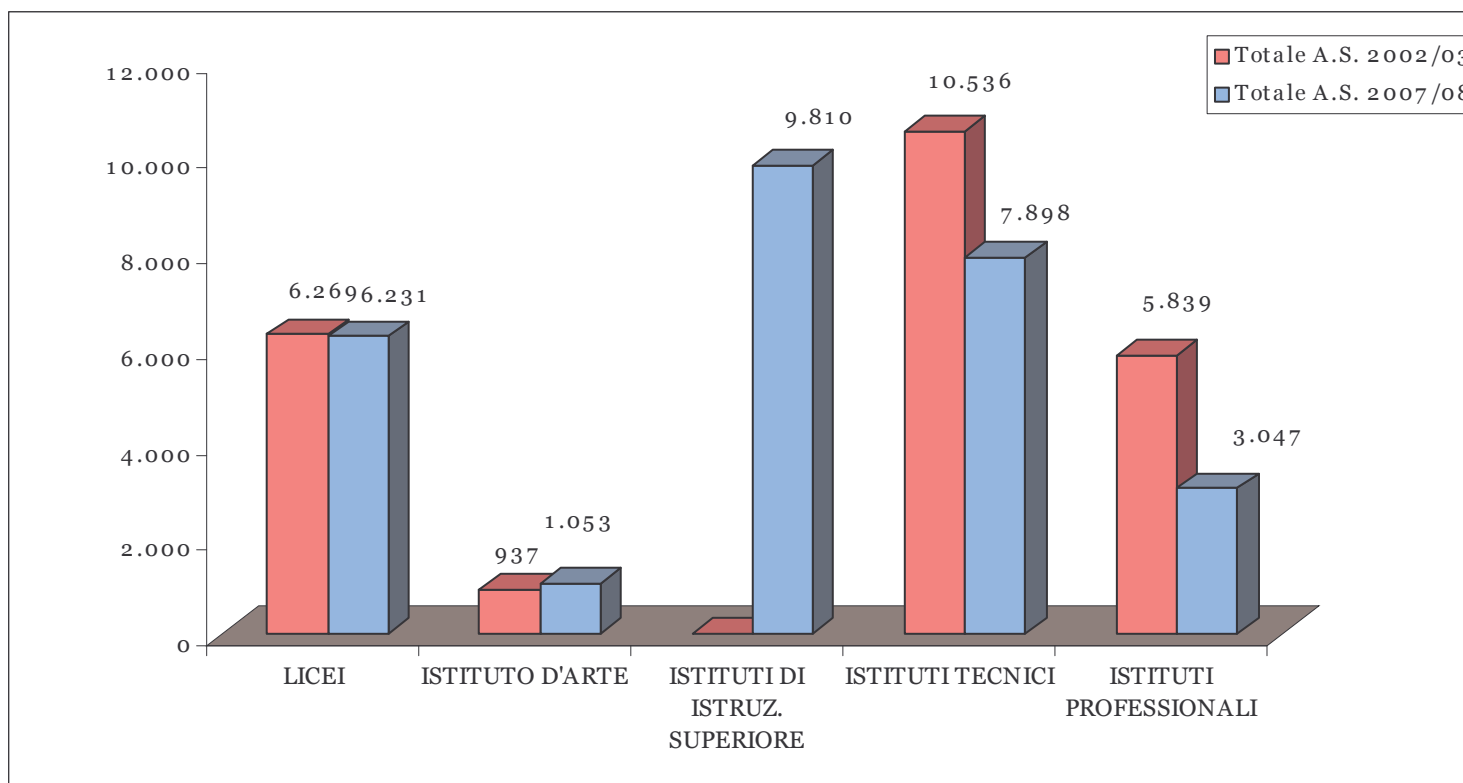
SCUOLE	A.S. 2002/2003				A.S. 2007/2008			
	MASCHI	FEMMINE	TOTALE	%	MASCHI	FEMMINE	TOTALE	%
LICEI	2.138	4.131	6.269	26,6	2.244	3.987	6.231	22,2
ISTITUTO D'ARTE	251	686	937	4,0	335	718	1.053	3,8
ISTITUTI DI ISTRUZ. SUPERIORE	0	0	0	0,0	4.590	5.220	9.810	35,0
ISTITUTI TECNICI	6.291	4.245	10.536	44,7	5.052	2.846	7.898	28,2
ISTITUTI PROFESSIONALI	3.425	2.414	5.839	24,8	2.207	840	3.047	10,9
<b>TOTALE</b>	<b>12.105</b>	<b>11.476</b>	<b>23.581</b>	<b>100,0</b>	<b>14.428</b>	<b>13.611</b>	<b>28.039</b>	<b>100,0</b>

**Tav. 44** ISCRITTI NELLE SCUOLE MEDIE SUPERIORI STATALI, suddivisi per comparto.  
 Dati riferiti agli Anni Scolastici 2002/2003 – 2007/2008 (valori percentuali).

SCUOLE	A.S. 2002/2003			A.S. 2007/2008		
	MASCHI	FEMMINE	TOTALE	MASCHI	FEMMINE	TOTALE
LICEI	34,1	65,9	100,0	36,0	64,0	100,0
ISTITUTO D'ARTE	26,8	73,2	100,0	31,8	68,2	100,0
ISTITUTI DI ISTRUZ. SUPERIORE	0,0	0,0	0,0	46,8	53,2	100,0
ISTITUTI TECNICI	59,7	40,3	100,0	64,0	36,0	100,0
ISTITUTI PROFESSIONALI	58,7	41,3	100,0	72,4	27,6	100,0
<b>TOTALE</b>	<b>51,3</b>	<b>48,7</b>	<b>100</b>	<b>51,5</b>	<b>48,5</b>	<b>100</b>



**Graf. 22** RIEPILOGO PROVINCIALE ISCRITTI PER ORDINE DI SCUOLA (ESCLUSE SCUOLE PARITARIE E SERALI).  
Confronto Anni Scolastici 2002/2003 – 2007/08





## **CAPITOLO QUARTO**

### **ANALISI DELLA PENDOLARITA' PER AMBITI TERRITORIALI**

L'analisi dei dati relativi al fenomeno della pendolarità per ambiti territoriali, consente di effettuare alcune considerazioni sulle scelte scolastiche dei ragazzi e sulle differenze che, in merito, vi sono tra maschi e femmine all'interno del medesimo distretto. Per quanto riguarda l'ambito di Carpi, l'82,4% dei ragazzi che vi risiedono sceglie di frequentare gli istituti superiori presenti nel territorio; la componente maschile e quella femminile risultano pressochè paritarie (50,8% di maschi a fronte di un 49,2% di femmine). Una parte consistente degli studenti che risultano iscritti negli istituti di Carpi proviene da province limitrofe (in particolare Reggio Emilia e Mantova). Di questi 441 ragazzi, il 61,2% sono maschi.

Gli istituti di Mirandola sono frequentati per il 77,7% da studenti che risiedono nei comuni dell'ambito, la presenza maschile e femminile è pressochè paritaria (53,5% di maschi, 46,5% di femmine). Anche per Mirandola si registra un'elevata presenza di studenti residenti in altre province, pari al 20,1% del totale; tra questi 691 studenti, provenienti per lo più da Mantova e Ferrara, si registra una presenza pressochè paritaria di maschi (56%) e femmine (44%).

Gli istituti superiori di Mirandola sono altresì frequentati da una piccola componente di studenti (2%) proveniente dall'ambito territoriale di Castelfranco di cui 62% sono maschi e 38% femmine.

L'ambito di Modena, grazie alla presenza nel proprio territorio di istituti superiori con indirizzi particolari, come l'Istituto d'Arte, l'Istituto Tecnico per le Attività Sociali o l'Istituto Professionale per i Servizi Sociali, registra la presenza di studenti provenienti da tutti gli altri ambiti della provincia: più sensibile risulta la quota proveniente da Castelfranco Emilia, pari al 14,6% del totale distrettuale, in cui è pressochè paritaria la componente maschile (47%) e femminile (53%).

Altrettanto rilevante è la quota di studenti residenti nei comuni dell'ambito territoriale di Sassuolo che frequentano gli istituti di Modena; rappresentano infatti il 14,5% del totale, ma, a differenza dei ragazzi provenienti da Castelfranco, la componente femminile è prevalente (56%).

Seguono, come numero di presenze, con il 7,8% di iscritti sul totale, gli studenti residenti nell'ambito territoriale di Vignola; anche in questo caso la presenza di maschi e femmine è paritaria (46,5% i maschi, 53,5% le femmine).

A Modena, la quota di studenti provenienti da altre province è meno rilevante rispetto a quella degli altri ambiti, rappresenta infatti solamente il 2,3% del totale.

Il 73,6% degli iscritti agli istituti superiori di Sassuolo risiede nei comuni dell'ambito stesso; la componente di maschi e femmine è pressochè paritaria (43,9% i maschi, 56,1% le femmine).

Anche l'ambito di Sassuolo, come già detto per Carpi e Mirandola, registra, fra i suoi iscritti, il 20,9% di studenti provenienti da altre province, in particolare da Reggio Emilia; infatti, dei 952 studenti extra provincia, 866 sono residenti in comuni reggiani. La componente maschile con il 53,2% supera lievemente quella femminile che è pari al 46,8%.

L'ambito territoriale di Pavullo risulta essere quello meno caratterizzato dal fenomeno della pendolarità, sia verso altre scuole che verso altri ambiti. Il 94,7% degli studenti è infatti residente nei comuni del distretto di Pavullo. La composizione degli iscritti è paritaria: i maschi rappresentano il 51,6%, le femmine il 48,4%. Il pendolarismo di altri studenti della provincia verso gli istituti di Pavullo, si rivela scarsamente rilevante, si distingue solamente il 3,3% costituito da studenti residenti nei comuni dell'ambito territoriale di Vignola, con prevalenza della componente femminile (65%). Gli istituti superiori di Vignola contano il 74,2% di iscritti residenti nei comuni dell'ambito medesimo: si tratta di 1879 studenti, con una componente maschile paritaria a quella femminile, i maschi corrispondono infatti al 52,3%, mentre le femmine al 47,7%. Appare significativo il pendolarismo di studenti residenti in altre province, in larga parte provenienti da Bologna, ben 380 su 381 (15% sul totale distrettuale). Anche in questo caso, si conferma la tendenza già evidenziata in altri distretti, per quanto concerne la prevalenza della componente maschile di studenti extra-provincia: i maschi sono il 59,3%, le femmine il 40,7%. Una piccola quota di studenti, il 5,4%, proviene dall'ambito territoriale di Castelfranco Emilia, con una quota paritaria di maschi e femmine (56,5% i primi, 43,5% le seconde); 72 studenti, infine, pari al 2,8% del totale distrettuale, provengono dai comuni dell'ambito di Pavullo e la componente maschile è prevalente (64%).

La peculiarità che distingue Castelfranco deriva dal fatto che in esso ha la propria sede un unico istituto di istruzione superiore ad indirizzo tecnico (attivato dall'a.s. 2003/04) e professionale agrario. Da un lato, esso attrae studenti da altre province e ambiti per l'unicità di quest'ultimo indirizzo nella nostra provincia (presente solo nelle sezioni associate dell'IIS Spallanzani di Vignola e Montombraro), dall'altro favorisce il pendolarismo dei ragazzi verso altri ambiti, in particolare Modena e Vignola, geograficamente più vicine.

Dei 289 studenti frequentanti l'IIS "Spallanzani", il 52,2% è residente nell'ambito di Castelfranco e la presenza è prevalentemente maschile (61,6%). La quota di studenti provenienti da altre province rappresenta il 15%, quasi tutti residenti in provincia di Bologna. Una rilevante percentuale è rappresentata da studenti che provengono dal Modena (26%).

Tav. 45 RAFFRONTO ISCRITTI PROVINCIA E AMBITI TERRITORIALI, suddivisi per comparto – A.S. 2007/2008

SCUOLA	AMBITO TERRITORIALE N. 1 CARPI				AMBITO TERRITORIALE N. 2 MIRANDOLA				AMBITO TERRITORIALE N. 3 MODENA				AMBITO TERRITORIALE N. 4 SASSUOLO			
	M	F	TOT.	%	M	F	TOT.	%	M	F	TOT.	%	M	F	TOT.	%
<b>LICEI</b>	<b>484</b>	<b>854</b>	<b>1338</b>	<b>40,3</b>	<b>223</b>	<b>441</b>	<b>664</b>	<b>19,3</b>	<b>1537</b>	<b>2692</b>	<b>4229</b>	<b>33,4</b>	<b>0</b>	<b>0</b>	<b>0</b>	<b>0</b>
<b>ISTITUTI D'ARTE</b>	<b>0</b>	<b>0</b>	<b>0</b>	<b>0</b>	<b>0</b>	<b>0</b>	<b>0</b>	<b>0</b>	<b>335</b>	<b>718</b>	<b>1053</b>	<b>8,3</b>	<b>0</b>	<b>0</b>	<b>0</b>	<b>0</b>
<b>ISTITUTI DI ISTRUZIONE SUPERIORE</b>	<b>260</b>	<b>529</b>	<b>789</b>	<b>23,7</b>	<b>1620</b>	<b>1160</b>	<b>2780</b>	<b>80,7</b>	<b>141</b>	<b>918</b>	<b>1059</b>	<b>8,4</b>	<b>369</b>	<b>784</b>	<b>1153</b>	<b>25,3</b>
ISTITUTO TECN. PER ATTIV. SOCIALI	0	0	0	0,0	0	0	0	0,0	345	1229	1574	12,4	0	0	0	0,0
ISTITUTO TECNICO COMMERCIALE	0	0	0	0,0	0	0	0	0,0	282	451	733	5,8	0	0	0	0,0
ISTITUTO TECN. COMM. E PER GEOMETRI	0	0	0	0,0	0	0	0	0,0	0	0	0	0,0	413	548	961	21,1
ISTITUTO TECNICO PER GEOMETRI	0	0	0	0,0	0	0	0	0,0	654	198	852	6,7	0	0	0	0,0
ISTITUTO TECNICO INDUSTRIALE	669	59	728	21,9	0	0	0	0,0	2099	281	2380	18,8	590	80	670	14,7
<b>ISTITUTI TECNICI</b>	<b>669</b>	<b>59</b>	<b>728</b>	<b>21,9</b>	<b>0</b>	<b>0</b>	<b>0</b>	<b>0</b>	<b>3380</b>	<b>2159</b>	<b>5539</b>	<b>43,7</b>	<b>1003</b>	<b>628</b>	<b>1631</b>	<b>35,7</b>
ISTITUTO PROF. PER INDUSTRIA E ARTIG.	325	144	469	14,11	0	0	0	0,0	669	129	798	6,3	1017	26	1043	22,9
ISTITUTO PROF. PER COMMER. E TURISMO	0	0	0	0,0	0	0	0	0,0	0	0	0	0,0	196	541	737	16,1
<b>ISTITUTI PROFESSIONALI</b>	<b>325</b>	<b>144</b>	<b>469</b>	<b>14,1</b>	<b>0</b>	<b>0</b>	<b>0</b>	<b>0</b>	<b>669</b>	<b>129</b>	<b>798</b>	<b>6,3</b>	<b>1213</b>	<b>567</b>	<b>1780</b>	<b>39,0</b>
<b>TOTALE SCUOLE STATALI</b>	<b>1738</b>	<b>1586</b>	<b>3324</b>	<b>100</b>	<b>1843</b>	<b>1601</b>	<b>3444</b>	<b>100</b>	<b>6062</b>	<b>6616</b>	<b>12678</b>	<b>100</b>	<b>2585</b>	<b>1979</b>	<b>4564</b>	<b>100</b>

SCUOLA	AMBITO TERRITORIALE N. 5 PAVULLO N/F				AMBITO TERRITORIALE N. 6 VIGNOLA				AMBITO TERRITORIALE N. 7 CASTELFRANCO E.				TOTALE PROVINCIALE			
	M	F	TOT.	%	M	F	TOT.	%	M	F	TOT.	%	M	F	TOT.	%
<b>LICEI</b>	<b>0</b>	<b>0</b>	<b>0</b>	<b>0</b>	<b>0</b>	<b>0</b>	<b>0</b>	<b>0</b>	<b>0</b>	<b>0</b>	<b>0</b>	<b>0</b>	<b>2244</b>	<b>3987</b>	<b>6231</b>	<b>22,2</b>
<b>ISTITUTI D'ARTE</b>	<b>0</b>	<b>0</b>	<b>0</b>	<b>0</b>	<b>0</b>	<b>0</b>	<b>0</b>	<b>0</b>	<b>0</b>	<b>0</b>	<b>0</b>	<b>0</b>	<b>335</b>	<b>718</b>	<b>1053</b>	<b>3,8</b>
<b>ISTITUTI DI ISTRUZIONE SUPERIORE</b>	<b>622</b>	<b>584</b>	<b>1206</b>	<b>100</b>	<b>1369</b>	<b>1165</b>	<b>2534</b>	<b>100</b>	<b>209</b>	<b>80</b>	<b>289</b>	<b>100</b>	<b>4590</b>	<b>5220</b>	<b>9810</b>	<b>35,0</b>
ISTITUTO TECN. PER ATTIV. SOCIALI	0	0	0	0,0	0	0	0	0,0	0	0	0	0,0	345	1229	1574	5,6
ISTITUTO TECNICO COMMERCIALE	0	0	0	0,0	0	0	0	0,0	0	0	0	0,0	282	451	733	2,6
ISTITUTO TECN. COMM. E PER GEOMETRI	0	0	0	0,0	0	0	0	0,0	0	0	0	0,0	413	548	961	3,4
ISTITUTO TECNICO PER GEOMETRI	0	0	0	0,0	0	0	0	0,0	0	0	0	0,0	654	198	852	3,0
ISTITUTO TECNICO INDUSTRIALE	0	0	0	0,0	0	0	0	0,0	0	0	0	0,0	3358	420	3778	13,5
<b>ISTITUTI TECNICI</b>	<b>0</b>	<b>0</b>	<b>0</b>	<b>0</b>	<b>0</b>	<b>0</b>	<b>0</b>	<b>0</b>	<b>0</b>	<b>0</b>	<b>0</b>	<b>0</b>	<b>5052</b>	<b>2846</b>	<b>7898</b>	<b>28,2</b>
ISTITUTO PROF. PER INDUSTRIA E ARTIG.	0	0	0	0,0	0	0	0	0,0	0	0	0	0,0	2011	299	2310	8,2
ISTITUTO PROF. PER COMMER. E TURISMO	0	0	0	0,0	0	0	0	0,0	0	0	0	0,0	196	541	737	2,6
<b>ISTITUTI PROFESSIONALI</b>	<b>0</b>	<b>0</b>	<b>0</b>	<b>0</b>	<b>0</b>	<b>0</b>	<b>0</b>	<b>0</b>	<b>0</b>	<b>0</b>	<b>0</b>	<b>0</b>	<b>2207</b>	<b>840</b>	<b>3047</b>	<b>10,9</b>
<b>TOTALE SCUOLE STATALI</b>	<b>622</b>	<b>584</b>	<b>1206</b>	<b>100</b>	<b>1369</b>	<b>1165</b>	<b>2534</b>	<b>100</b>	<b>209</b>	<b>80</b>	<b>289</b>	<b>100</b>	<b>14428</b>	<b>13611</b>	<b>28039</b>	<b>100</b>

**Tav. 46** RAFFRONTO ISCRITTI PROVINCIA E AMBITI TERRITORIALI, suddivisi per istituto scolastico (valori assoluti e valori percentuali) – A.S. 2007/2008

SCUOLA	AMBITO TERRIT. CARPI		AMBITO TERRIT. MIRANDOLA		AMBITO TERRIT. MODENA		AMBITO TERRIT. SASSUOLO		AMBITO TERRIT. PAVULLO		AMBITO TERRIT. VIGNOLA		AMBITO TERRIT. CASTELFRANCO		TOTALE PROVINCIALE	
	ISCRITTI	%	ISCRITTI	%	ISCRITTI	%	ISCRITTI	%	ISCRITTI	%	ISCRITTI	%	ISCRITTI	%	ISCRITTI	%
LICEO CLASSICO	0	0	0	0	1340	10,6	0	0	0	0	0	0	0	0	1340	4,8
LICEO SCIENTIFICO	1338	40,3	664	19,3	2052	16,2	0	0	0	0	0	0	0	0	4054	14,5
LICEO S.P.P.	0	0	0	0	837	6,6	0	0	0	0	0	0	0	0	837	3,0
ISTITUTI D'ARTE	0	0	0	0	1053	8,3	0	0	0	0	0	0	0	0	1053	3,8
ISTITUTI DI ISTRUZIONE SUPERIORE	789	23,7	2780	80,7	1059	8,4	1153	25,3	1206	100	2534	100	289	100	9810	35,0
ISTITUTO TECN. PER ATTIV. SOCIALI	0	0	0	0	1574	12,4	0	0	0	0	0	0	0	0	1574	5,6
ISTITUTO TECNICO COMMERCIALE	0	0	0	0	733	5,8	0	0	0	0	0	0	0	0	733	2,6
ISTITUTO TECN. COMM. E PER GEOMETRI	0	0	0	0	0	0	961	21,1	0	0	0	0	0	0	961	3,4
ISTITUTO TECNICO PER GEOMETRI	0	0	0	0	852	6,7	0	0	0	0	0	0	0	0	852	3,0
ISTITUTO TECNICO INDUSTRIALE	728	21,9	0	0	2380	18,8	670	14,7	0	0	0	0	0	0	3778	13,5
ISTITUTO PROF. PER INDUSTRIA E ARTIG.	469	14,1	0	0	798	6,3	1043	22,9	0	0	0	0	0	0	2310	8,2
ISTITUTO PROF. PER COMMER. E TURISMO	0	0	0	0	0	0	737	16,1	0	0	0	0	0	0	737	2,6
<b>TOTALE SCUOLE STATALI</b>	<b>3324</b>	<b>100</b>	<b>3444</b>	<b>100</b>	<b>12678</b>	<b>100</b>	<b>4564</b>	<b>100</b>	<b>1206</b>	<b>100</b>	<b>2534</b>	<b>100</b>	<b>289</b>	<b>100</b>	<b>28039</b>	<b>100</b>

**Tav. 47** RIEPILOGO PROVINCIALE STUDENTI ISCRITTI NEI DISTRETTI DELLA PROVINCIA, suddivisi per distretto di provenienza o extraprovincia.  
(escluse scuole paritarie e serali) A.S. 2007/08.

PROVENIENZA	AMBITO TERRIT. CARPI		AMBITO TERRIT. MIRANDOLA		AMBITO TERRIT. MODENA		AMBITO TERRIT. SASSUOLO		AMBITO TERRIT. PAVULLO		AMBITO TERRIT. VIGNOLA		AMBITO TERRIT. CASTELFRANCO		TOTALE PROVINCIALE	
	ISCRITTI	%	ISCRITTI	%	ISCRITTI	%	ISCRITTI	%	ISCRITTI	%	ISCRITTI	%	ISCRITTI	%	ISCRITTI	%
AMBITO TERRIT. N.1 - CARPI	2738	82,4	8	0,2	576	4,5	10	0,2	2	0,2	0	0,0	5	1,7	3339	11,9
AMBITO TERRIT. N.2 - MIRANDOLA	133	4,0	2675	77,7	243	1,9	5	0,1	0	0,0	0	0,0	0	0,0	2927	10,4
AMBITO TERRIT. N.3 - MODENA	4	0,1	0	0,0	6769	53,4	79	1,7	0	0,0	3	0,1	75	26,0	7059	25,2
AMBITO TERRIT. N.4 - SASSUOLO	4	0,1	0	0,0	1839	14,5	3361	73,6	18	1,5	57	2,2	3	1,0	5282	18,8
AMBITO TERRIT. N.5 - PAVULLO	2	0,1	1	0,0	130	1,0	77	1,7	1142	94,7	72	2,8	0	0,0	1424	5,1
AMBITO TERRIT. N.6 - VIGNOLA	2	0,1	0	0,0	984	7,8	65	1,4	40	3,3	1879	74,2	16	5,5	2986	10,6
AMBITO TERRIT. N.7 - CASTELFRANCO	0	0,0	69	2,0	1847	14,6	15	0,3	0	0,0	138	5,4	151	52,2	2220	7,9
ALTRE PROVINCE	441	13,3	691	20,1	290	2,3	952	20,9	4	0,3	381	15,0	34	11,8	2793	10,0
<b>TOTALE COMPLESSIVO</b>	<b>3324</b>	<b>100</b>	<b>3444</b>	<b>100</b>	<b>12678</b>	<b>100</b>	<b>4564</b>	<b>100</b>	<b>1206</b>	<b>100</b>	<b>2534</b>	<b>100</b>	<b>289</b>	<b>100</b>	<b>28039</b>	<b>100</b>

**Tav. 48 - RIEPILOGO PROVINCIALE DEGLI STUDENTI SUDDIVISI TRA MASCHI E FEMMINE ISCRITTI NELLE SCUOLE MEDIE SUPERIORI STATALI, PARITARIE E SERALI SUDDIVISI PER AMBITO TERRITORIALE. A.S. 2007/2008.**

COMUNE	AMBITO TERR. N. 1			AMBITO TERR. N. 2			AMBITO TERR. N. 3			AMBITO TERR. N. 4			AMBITO TERR. N. 5			AMBITO TERR. N. 6			AMBITO TERR. N. 7			TOT. SCUOLE STATALI			TOT. SCUOLE PARIT.			TOT. SCUOLE SERALI			TOT. GEN.LE PROV.LE				
	M	F	TOT	M	F	TOT	M	F	TOT	M	F	TOT	M	F	TOT	M	F	TOT	M	F	TOT	M	F	TOT	M	F	TOT	M	F	TOT	M	F	TOT	M	F
CAMPOGALLIANO	62	45	107	0	0	0	100	113	207	1	0	1	0	0	0	0	0	0	1	0	1	164	158	316	3	3	6	5	6	11	172	167	333		
CARPI	990	984	1.974	2	0	2	40	96	136	4	0	4	1	0	1	0	0	0	0	0	0	1.037	1.080	2.117	2	1	3	44	22	66	1.083	1.103	2.186		
NOVI	167	180	347	2	2	4	14	14	28	2	0	2	0	0	0	0	0	0	0	0	0	185	196	381	1	0	1	1	3	4	187	199	386		
SOLIERA	174	136	310	2	0	2	91	114	205	1	2	3	0	1	1	0	0	0	4	0	4	272	253	525	10	4	14	9	3	12	291	260	551		
AMBITO TERRIT. N. 1	<b>1.393</b>	<b>1.345</b>	<b>2.738</b>	<b>6</b>	<b>2</b>	<b>8</b>	<b>239</b>	<b>337</b>	<b>576</b>	<b>8</b>	<b>2</b>	<b>10</b>	<b>1</b>	<b>1</b>	<b>2</b>	<b>0</b>	<b>0</b>	<b>0</b>	<b>5</b>	<b>0</b>	<b>5</b>	<b>1.652</b>	<b>1.687</b>	<b>3.339</b>	<b>16</b>	<b>8</b>	<b>24</b>	<b>59</b>	<b>34</b>	<b>93</b>	<b>1.733</b>	<b>1.729</b>	<b>3.456</b>		
CAMPOSANTO	0	0	0	62	57	119	13	6	19	0	0	0	0	0	0	0	0	0	0	0	0	75	63	138	0	0	0	0	0	0	75	63	138		
CAVEZZO	18	9	27	102	108	210	8	20	28	2	0	2	0	0	0	0	0	0	0	0	0	130	137	267	0	0	0	3	1	4	133	138	271		
CONCORDIA	20	28	48	138	108	246	7	5	12	0	0	0	0	0	0	0	0	0	0	0	0	165	141	306	0	0	0	0	2	2	165	143	308		
FINALE EMILIA	1	0	1	248	231	479	6	6	12	0	0	0	0	0	0	0	0	0	0	0	0	255	237	492	1	0	1	0	0	0	256	237	493		
MEDOLLA	13	5	18	101	97	198	9	12	21	1	0	1	0	0	0	0	0	0	0	0	0	124	114	238	1	0	1	1	2	3	126	116	242		
MIRANDOLA	3	2	5	439	398	837	10	14	24	2	0	2	0	0	0	0	0	0	0	0	0	454	414	868	1	1	2	3	1	4	458	416	874		
SAN FELICE s/P.	2	1	3	204	184	388	10	8	18	0	0	0	0	0	0	0	0	0	0	0	0	216	193	409	3	0	3	4	1	5	223	194	417		
SAN POSSIDONIO	7	19	26	58	47	105	2	2	4	0	0	0	0	0	0	0	0	0	0	0	0	67	68	135	0	1	1	2	1	3	69	70	139		
SAN PROSPERO	4	1	5	54	39	93	52	53	105	0	0	0	0	0	0	0	0	0	0	0	0	110	93	203	0	1	1	3	0	3	113	94	207		
AMBITO TERRIT. N. 2	<b>68</b>	<b>65</b>	<b>133</b>	<b>1.406</b>	<b>1.269</b>	<b>2.675</b>	<b>117</b>	<b>126</b>	<b>243</b>	<b>5</b>	<b>0</b>	<b>5</b>	<b>0</b>	<b>0</b>	<b>0</b>	<b>0</b>	<b>0</b>	<b>0</b>	<b>0</b>	<b>0</b>	<b>1.596</b>	<b>1.460</b>	<b>3.056</b>	<b>6</b>	<b>3</b>	<b>9</b>	<b>16</b>	<b>8</b>	<b>24</b>	<b>1.618</b>	<b>1.471</b>	<b>3.089</b>			
MODENA	3	1	4	0	0	0	3.364	3.405	6.769	75	4	79	0	0	0	3	0	3	64	11	75	3.509	3.421	6.930	186	80	266	191	102	293	3.886	3.603	7.489		
AMBITO TERRIT. N. 3	<b>3</b>	<b>1</b>	<b>4</b>	<b>0</b>	<b>0</b>	<b>0</b>	<b>3.364</b>	<b>3.405</b>	<b>6.769</b>	<b>75</b>	<b>4</b>	<b>79</b>	<b>0</b>	<b>0</b>	<b>0</b>	<b>3</b>	<b>0</b>	<b>3</b>	<b>64</b>	<b>11</b>	<b>75</b>	<b>3.509</b>	<b>3.421</b>	<b>6.930</b>	<b>186</b>	<b>80</b>	<b>266</b>	<b>191</b>	<b>102</b>	<b>293</b>	<b>3.886</b>	<b>3.603</b>	<b>7.489</b>		
FIORANO	0	0	0	0	0	0	65	117	182	372	298	670	0	0	0	1	2	3	0	0	0	438	417	855	5	1	6	15	11	26	458	429	887		
FORMIGINE	1	1	2	0	0	0	534	632	1.166	164	71	235	1	1	2	7	2	9	3	0	3	710	707	1.417	29	16	45	22	10	32	761	733	1.494		
FRASSINORO	0	0	0	0	0	0	1	0	1	17	24	41	0	0	0	0	0	0	0	0	0	18	24	42	3	6	9	0	1	1	21	31	52		
MARANELLO	0	0	0	0	0	0	150	201	351	199	136	335	0	2	2	23	20	43	0	0	0	372	359	731	7	4	11	11	8	19	390	371	761		
MONTEFIORINO	0	0	0	0	0	0	0	5	5	39	19	58	0	0	0	0	0	0	0	0	0	39	24	63	0	7	7	1	0	1	40	31	71		
PALAGANO	0	0	0	0	0	0	0	0	0	27	17	44	8	4	12	0	0	0	0	0	0	35	21	56	18	26	44	3	0	3	56	47	103		
PRIGNANO	0	0	0	0	0	0	2	2	4	65	81	146	2	0	2	0	0	0	0	0	0	69	83	152	0	2	2	2	1	3	71	86	157		
SASSUOLO	0	0	0	0	0	0	55	75	130	936	896	1.832	0	0	0	1	1	2	0	0	0	992	972	1.964	13	1	14	58	43	101	1.063	1.016	2.079		
AMBITO TERRIT. N. 4	<b>1</b>	<b>1</b>	<b>2</b>	<b>0</b>	<b>0</b>	<b>0</b>	<b>807</b>	<b>1.032</b>	<b>1.839</b>	<b>1.819</b>	<b>1.542</b>	<b>3.361</b>	<b>11</b>	<b>7</b>	<b>18</b>	<b>32</b>	<b>25</b>	<b>57</b>	<b>3</b>	<b>0</b>	<b>3</b>	<b>2.673</b>	<b>2.607</b>	<b>5.280</b>	<b>75</b>	<b>63</b>	<b>138</b>	<b>112</b>	<b>74</b>	<b>186</b>	<b>2.860</b>	<b>2.744</b>	<b>5.604</b>		

segue →



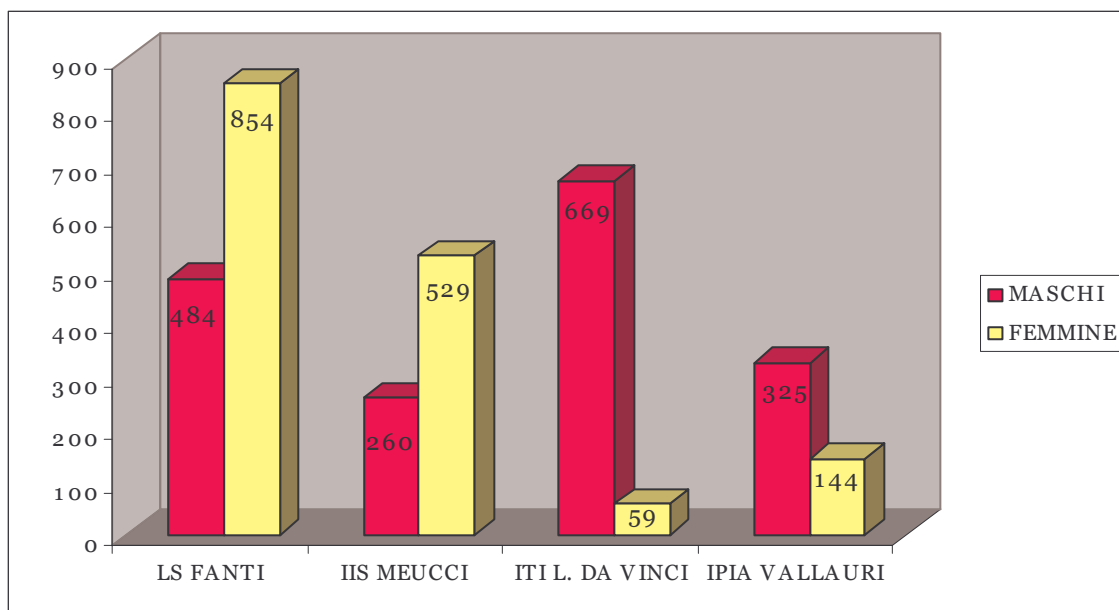
COMUNE	AMBITO TERR. N. 1			AMBITO TERR. N. 2			AMBITO TERR. N. 3			AMBITO TERR. N. 4			AMBITO TERR. N. 5			AMBITO TERR. N. 6			AMBITO TERR. N. 7			TOT. SCUOLE STATALI			TOT. SCUOLE PARIT.			TOT. SCUOLE SERALI			TOT. GEN.LE PROV.LE		
	M	F	TOT	M	F	TOT	M	F	TOT	M	F	TOT	M	F	TOT	M	F	TOT	M	F	TOT	M	F	TOT	M	F	TOT	M	F	TOT	M	F	TOT
	FANANO	0	0	0	0	0	0	3	2	5	3	0	3	7	23	30	39	23	62	0	0	0	52	48	100	0	1	1	0	0	0	52	49
FIUMALBO	0	0	0	0	0	0	0	1	1	0	0	0	12	4	16	0	0	0	0	0	0	12	5	17	16	16	32	0	0	0	28	21	49
LAMA MOCOGNO	1	0	1	0	0	0	3	3	6	1	0	1	53	37	90	0	0	0	0	0	0	58	40	98	2	8	10	0	0	0	60	48	108
MONTECRETO	0	0	0	0	0	0	0	2	2	1	0	1	14	11	25	0	0	0	0	0	0	15	13	28	2	0	2	0	0	0	17	13	30
PAVULLO	0	1	1	1	0	1	12	21	33	10	1	11	344	318	662	5	3	8	0	0	0	372	344	716	6	4	10	3	1	4	381	349	730
PIEVEPELAGO	0	0	0	0	0	0	2	3	5	0	0	0	24	16	40	0	0	0	0	0	0	26	19	45	14	20	34	0	0	0	40	39	79
POLINAGO	0	0	0	0	0	0	5	2	7	2	3	5	15	16	31	0	0	0	0	0	0	22	21	43	0	0	0	1	0	1	23	21	44
RIOLUNATO	0	0	0	0	0	0	0	0	0	0	0	0	11	5	16	0	0	0	0	0	0	11	5	16	4	10	14	0	0	0	15	15	30
SERRAMAZZONI	0	0	0	0	0	0	33	37	70	43	12	55	76	76	152	1	0	1	0	0	0	153	125	278	0	0	0	2	2	4	155	127	282
SESTOLA	0	0	0	0	0	0	0	1	1	1	0	1	38	42	80	1	0	1	0	0	0	40	43	83	4	2	6	0	0	0	44	45	89
AMBITO TERRIT. N. 5	1	1	2	1	0	1	58	72	130	61	16	77	594	548	1.142	46	26	72	0	0	0	761	663	1.424	48	61	109	6	3	9	815	727	1.542
CASTELNUOVO R.	0	0	0	0	0	0	217	209	426	13	0	13	0	0	0	41	13	54	1	0	1	272	222	494	9	3	12	1	5	6	282	230	512
CASTELVETRO	0	0	0	0	0	0	79	105	184	26	1	27	0	0	0	106	112	218	4	0	4	215	218	433	4	3	7	5	2	7	224	223	447
GUIGLIA	0	0	0	0	0	0	9	12	21	2	0	2	0	1	1	54	62	116	0	0	0	65	75	140	0	0	0	3	1	4	68	76	144
MARANO SUL PANARO	0	0	0	0	0	0	14	16	30	2	0	2	2	2	4	68	59	127	0	0	0	86	77	163	1	0	1	2	0	2	89	77	166
MONTESE	0	0	0	0	0	0	1	2	3	0	0	0	9	16	25	15	10	25	0	0	0	25	28	53	0	0	0	0	0	0	25	28	53
SAVIGNANO S/P	0	0	0	0	0	0	20	31	51	3	0	3	0	0	0	118	109	227	0	0	0	141	140	281	0	1	1	3	2	5	144	143	287
SPILAMBERTO	0	0	0	0	0	0	89	95	184	7	0	7	0	0	0	107	82	189	9	3	12	212	180	392	2	1	3	10	3	13	224	184	408
VIGNOLA	0	0	0	0	0	0	27	56	83	11	0	11	0	0	0	394	369	763	3	1	4	435	426	861	6	5	11	14	6	20	455	437	892
ZOCCA	0	0	0	0	0	0	2	0	2	0	0	0	3	7	10	79	81	160	0	0	0	84	88	172	0	0	0	1	0	1	85	88	173
AMBITO TERRIT. N. 6	0	0	0	0	0	0	458	526	984	64	1	65	14	26	40	982	897	1879	12	4	16	1.530	1.454	2.984	22	13	35	39	19	58	1.596	1.486	3.082
BASTIGLIA	0	0	0	6	1	7	61	62	123	1	0	1	0	0	0	0	0	0	0	0	0	68	63	131	0	6	6	1	2	3	69	71	140
BOMPORTO	1	2	3	20	14	34	155	148	303	2	1	3	0	0	0	0	0	0	4	0	4	182	165	347	6	6	12	7	3	10	195	174	369
CASTELFRANCO E.	0	0	0	0	0	0	331	346	677	4	0	4	0	0	0	49	37	86	58	51	109	442	434	876	14	8	22	21	12	33	477	454	931
NONANTOLA	1	0	1	5	0	5	200	270	470	7	0	7	0	0	0	0	0	0	13	1	14	226	271	497	11	9	20	13	4	17	250	284	534
RAVARINO	0	0	0	12	11	23	63	94	157	0	0	0	0	0	0	0	0	0	1	1	2	76	106	182	1	2	3	3	1	4	80	109	189
SAN CESARIO	0	0	0	0	0	0	51	66	117	0	0	0	0	0	0	29	23	52	17	5	22	97	94	191	1	1	2	5	1	6	103	96	199
AMBITO TERRIT. N. 7	2	2	4	43	26	69	861	986	1.847	14	1	15	0	0	0	78	60	138	93	58	151	2.546	2.480	5.026	33	32	65	50	23	73	1.174	1.188	2.362
ALTRE PROVINCE	3	4	7	0	2	2	16	22	38	56	7	63	2	2	4	0	0	0	0	0	0	77	37	114	10	8	18	19	11	30	106	56	162
PROV. BOLOGNA	1	1	2	41	15	56	23	28	51	15	0	15	0	0	0	225	155	380	27	7	34	332	206	538	4	1	5	13	6	19	349	213	562
PROV. FERRARA	1	0	1	153	116	269	2	0	2	0	0	0	0	0	0	0	0	0	0	0	0	156	116	272	0	0	0	0	0	0	156	116	272
PROV. MANTOVA	62	52	114	193	171	364	2	1	3	4	1	5	0	0	0	0	0	0	0	0	0	261	225	486	0	0	0	5	3	8	266	228	494
PROV. PARMA	0	0	0	0	0	0	2	2	4	3	0	3	0	0	0	0	0	0	0	0	0	5	2	7	0	0	0	0	0	0	5	2	7
PROV. REGGIO EMILIA	203	114	317	0	0	0	113	79	192	461	405	866	0	0	0	1	0	1	0	0	0	778	599	1.376	12	2	14	51	37	88	841	638	1.478
TOT. ALTRE PROVINCE	270	171	441	387	304	691	158	132	290	539	413	952	2	2	4	226	155	381	27	7	34	1.879	1.355	3.234	26	11	37	88	57	145	1.723	1.253	2.975
TOT. COMPLESSIVO	1.738	1.586	3.324	1.843	1.601	3.444	6.062	6.616	12.678	2.585	1.979	4.564	622	584	1.206	1369	1165	2534	209	80	289	14.428	13.611	28.039	412	271	683	561	320	881	15.405	14.201	29.599



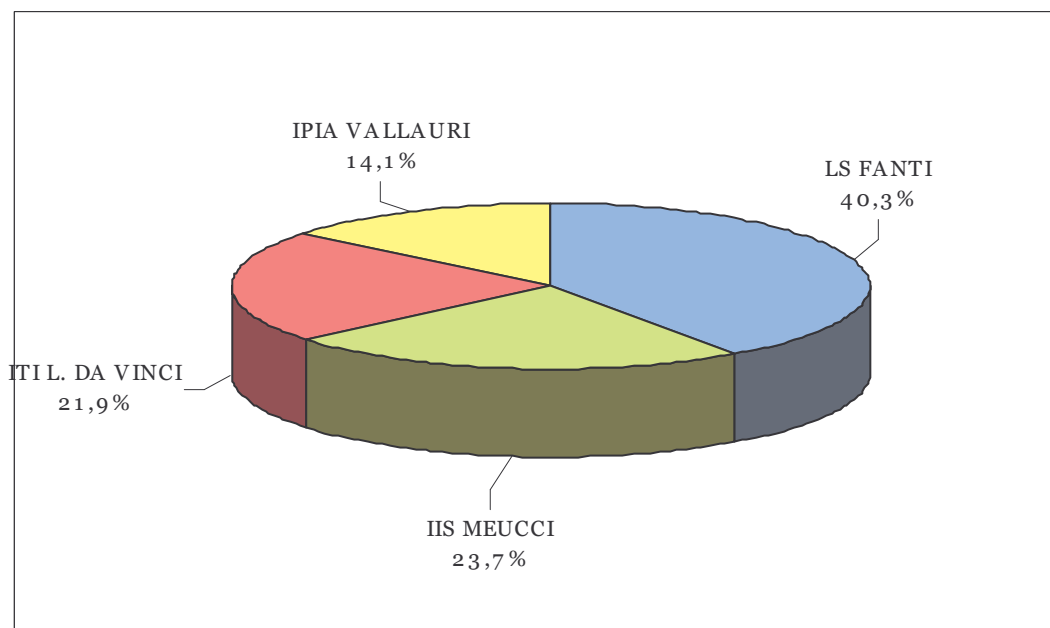
## AMBITO TERRITORIALE n. 1 – CARPI

Gli studenti che frequentano le Scuole Medie Superiori di Carpi provengono per il 82,4% dai comuni del medesimo ambito territoriale e per il 4% dall'ambito di Mirandola. Il fenomeno di studenti pendolari provenienti da altre province è abbastanza rilevante (441 su 3.324, pari 13,3% del totale degli iscritti nel distretto di Carpi). In particolare 317 studenti su 441 (72%) provengono dalla provincia di Reggio Emilia e 114 studenti (26%) dalla provincia di Mantova. E' interessante rilevare che, dei 441 studenti che provengono da altre province, ben 271 (61,5%) sono maschi.

**Graf. 23** Presenza maschile e femminile negli Istituti Superiori dell'ambito di Carpi.



**Graf. 24** Distribuzione degli iscritti nell'ambito di Carpi.



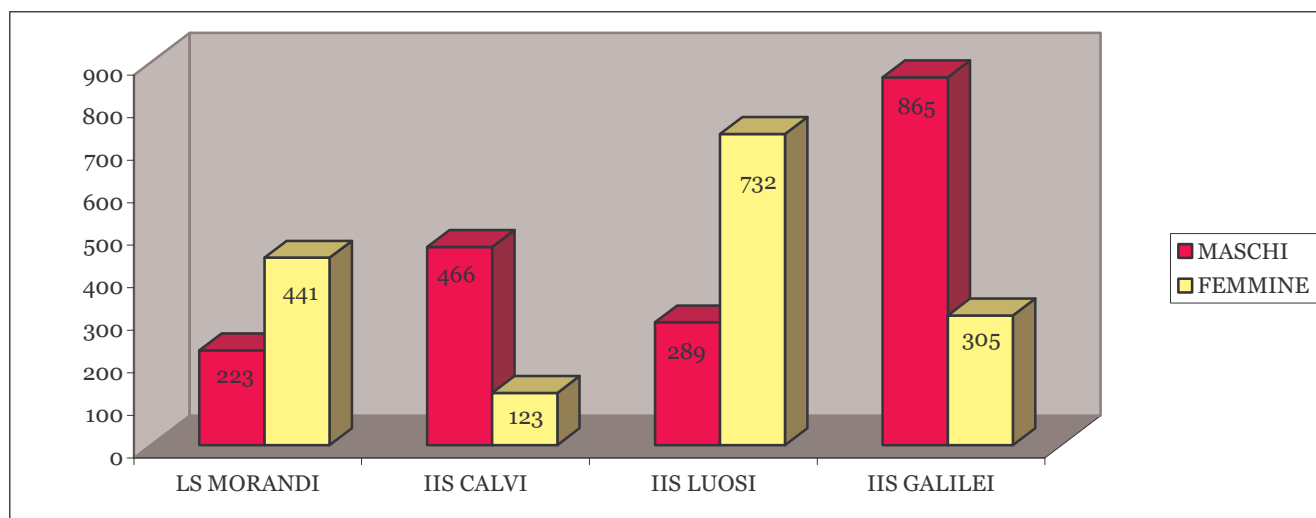
**Tav. 49** PENDOLARITA' NELLE SCUOLE MEDIE SUPERIORI STATALI DELL'AMBITO DI CARPI

COMUNE	LS FANTI			IIS MEUCCI			ITI VINCI			IPIA VALLAURI			TOTALE AMBITO		
	M	F	TOT	M	F	TOT	M	F	TOT	M	F	TOT	M	F	TOT
CAMPOGALLIANO	20	31	51	4	7	11	31	1	32	7	6	13	62	45	107
CARPI	310	548	858	171	325	496	370	30	400	139	81	220	990	984	1974
NOVI	45	79	124	40	82	122	49	4	53	33	15	48	167	180	347
SOLIERA	50	74	124	27	55	82	49	3	52	48	4	52	174	136	310
<b>TOTALE AMBITO N. 1</b>	<b>425</b>	<b>732</b>	<b>1157</b>	<b>242</b>	<b>469</b>	<b>711</b>	<b>499</b>	<b>38</b>	<b>537</b>	<b>227</b>	<b>106</b>	<b>333</b>	<b>1393</b>	<b>1345</b>	<b>2738</b>
CAMPOSANTO	0	0	0	0	0	0	0	0	0	0	0	0	0	0	0
CAVEZZO	3	7	10	0	1	1	9	1	10	6	0	6	18	9	27
CONCORDIA	4	23	27	2	3	5	10	1	11	4	1	5	20	28	48
FINALE EMILIA	0	0	0	0	0	0	1	0	1	0	0	0	1	0	1
MEDOLLA	6	5	11	0	0	0	4	0	4	3	0	3	13	5	18
MIRANDOLA	2	2	4	0	0	0	1	0	1	0	0	0	3	2	5
SAN FELICE S/P	0	1	1	0	0	0	2	0	2	0	0	0	2	1	3
SAN POSSIDONIO	6	13	19	0	2	2	0	4	4	1	0	1	7	19	26
SAN PROSPERO	3	0	3	0	0	0	0	0	0	1	1	2	4	1	5
<b>TOTALE AMBITO N. 2</b>	<b>24</b>	<b>51</b>	<b>75</b>	<b>2</b>	<b>6</b>	<b>8</b>	<b>27</b>	<b>6</b>	<b>33</b>	<b>15</b>	<b>2</b>	<b>17</b>	<b>68</b>	<b>65</b>	<b>133</b>
MODENA	2	1	3	0	0	0	1	0	1	0	0	0	3	1	4
<b>TOTALE AMBITO N. 3</b>	<b>2</b>	<b>1</b>	<b>3</b>	<b>0</b>	<b>0</b>	<b>0</b>	<b>1</b>	<b>0</b>	<b>1</b>	<b>0</b>	<b>0</b>	<b>0</b>	<b>3</b>	<b>1</b>	<b>4</b>
FIORANO	0	0	0	0	0	0	0	0	0	0	0	0	0	0	0
FORMIGINE	1	0	1	0	0	0	0	0	0	0	1	1	1	1	2
FRASSINORO	0	0	0	0	0	0	0	0	0	0	0	0	0	0	0
MARANELLO	0	0	0	0	0	0	0	0	0	0	0	0	0	0	0
MONTEFIORINO	0	0	0	0	0	0	0	0	0	0	0	0	0	0	0
PALAGANO	0	0	0	0	0	0	0	0	0	0	0	0	0	0	0
PRIGNANO	0	0	0	0	0	0	0	0	0	0	0	0	0	0	0
SASSUOLO	0	0	0	0	0	0	0	0	0	0	0	0	0	0	0
<b>TOTALE AMBITO N. 4</b>	<b>1</b>	<b>0</b>	<b>1</b>	<b>0</b>	<b>0</b>	<b>0</b>	<b>0</b>	<b>0</b>	<b>0</b>	<b>0</b>	<b>1</b>	<b>1</b>	<b>1</b>	<b>1</b>	<b>2</b>
FANANO	0	0	0	0	0	0	0	0	0	0	0	0	0	0	0
FIUMALBO	0	0	0	0	0	0	0	0	0	0	0	0	0	0	0
LAMA MOCOGNO	0	0	0	0	0	0	1	0	1	0	0	0	1	0	1
MONTECRETO	0	0	0	0	0	0	0	0	0	0	0	0	0	0	0
PAVULLO	0	0	0	0	0	0	0	1	1	0	0	0	0	1	1
PIEVEPELAGO	0	0	0	0	0	0	0	0	0	0	0	0	0	0	0
POLINAGO	0	0	0	0	0	0	0	0	0	0	0	0	0	0	0
RIOLUNATO	0	0	0	0	0	0	0	0	0	0	0	0	0	0	0
SERRAMAZZONI	0	0	0	0	0	0	0	0	0	0	0	0	0	0	0
SESTOLA	0	0	0	0	0	0	0	0	0	0	0	0	0	0	0
<b>TOTALE AMBITO N. 5</b>	<b>0</b>	<b>0</b>	<b>0</b>	<b>0</b>	<b>0</b>	<b>0</b>	<b>1</b>	<b>1</b>	<b>2</b>	<b>0</b>	<b>0</b>	<b>0</b>	<b>1</b>	<b>1</b>	<b>2</b>
CASTELNUOVO R.	0	0	0	0	0	0	0	0	0	0	0	0	0	0	0
CASTELVETRO	0	0	0	0	0	0	0	0	0	0	0	0	0	0	0
GUIGLIA	0	0	0	0	0	0	0	0	0	0	0	0	0	0	0
MARANO SUL PANARO	0	0	0	0	0	0	0	0	0	0	0	0	0	0	0
MONTESE	0	0	0	0	0	0	0	0	0	0	0	0	0	0	0
SAVIGNANO S/P	0	0	0	0	0	0	0	0	0	0	0	0	0	0	0
SPILAMBERTO	0	0	0	0	0	0	0	0	0	0	0	0	0	0	0
VIGNOLA	0	0	0	0	0	0	0	0	0	0	0	0	0	0	0
ZOCCA	0	0	0	0	0	0	0	0	0	0	0	0	0	0	0
<b>TOTALE AMBITO N. 6</b>	<b>0</b>	<b>0</b>	<b>0</b>	<b>0</b>	<b>0</b>	<b>0</b>	<b>0</b>	<b>0</b>	<b>0</b>	<b>0</b>	<b>0</b>	<b>0</b>	<b>0</b>	<b>0</b>	<b>0</b>
BASTIGLIA	0	0	0	0	0	0	0	0	0	0	0	0	0	0	0
BOMPORTO	0	0	0	1	1	2	0	0	0	0	1	1	1	2	3
CASTELFRANCO E.	0	0	0	0	0	0	0	0	0	0	0	0	0	0	0
NONANTOLA	0	0	0	0	0	0	0	0	0	1	0	1	1	0	1
RAVARINO	0	0	0	0	0	0	0	0	0	0	0	0	0	0	0
SAN CESARIO	0	0	0	0	0	0	0	0	0	0	0	0	0	0	0
<b>TOTALE AMBITO N. 7</b>	<b>0</b>	<b>0</b>	<b>0</b>	<b>1</b>	<b>1</b>	<b>2</b>	<b>0</b>	<b>0</b>	<b>0</b>	<b>1</b>	<b>1</b>	<b>2</b>	<b>2</b>	<b>2</b>	<b>4</b>
ALTRE PROVINCE	1	2	3	0	2	2	1	0	1	1	0	1	3	4	7
PROV. BOLOGNA	0	0	0	0	0	0	1	0	1	0	1	1	1	1	2
PROV. FERRARA	0	0	0	0	0	0	0	0	0	1	0	1	1	0	1
PROV. MANTOVA	9	17	26	10	27	37	31	2	33	12	6	18	62	52	114
PROV. PARMA	0	0	0	0	0	0	0	0	0	0	0	0	0	0	0
PROV. REGGIO EMILIA	22	51	73	5	24	29	108	12	120	68	27	95	203	114	317
<b>TOTALE ALTRE PROV.</b>	<b>32</b>	<b>70</b>	<b>102</b>	<b>15</b>	<b>53</b>	<b>68</b>	<b>141</b>	<b>14</b>	<b>155</b>	<b>82</b>	<b>34</b>	<b>116</b>	<b>270</b>	<b>171</b>	<b>441</b>
<b>TOTALE COMPLESSIVO</b>	<b>484</b>	<b>854</b>	<b>1338</b>	<b>260</b>	<b>529</b>	<b>789</b>	<b>669</b>	<b>59</b>	<b>728</b>	<b>325</b>	<b>144</b>	<b>469</b>	<b>1738</b>	<b>1586</b>	<b>3324</b>

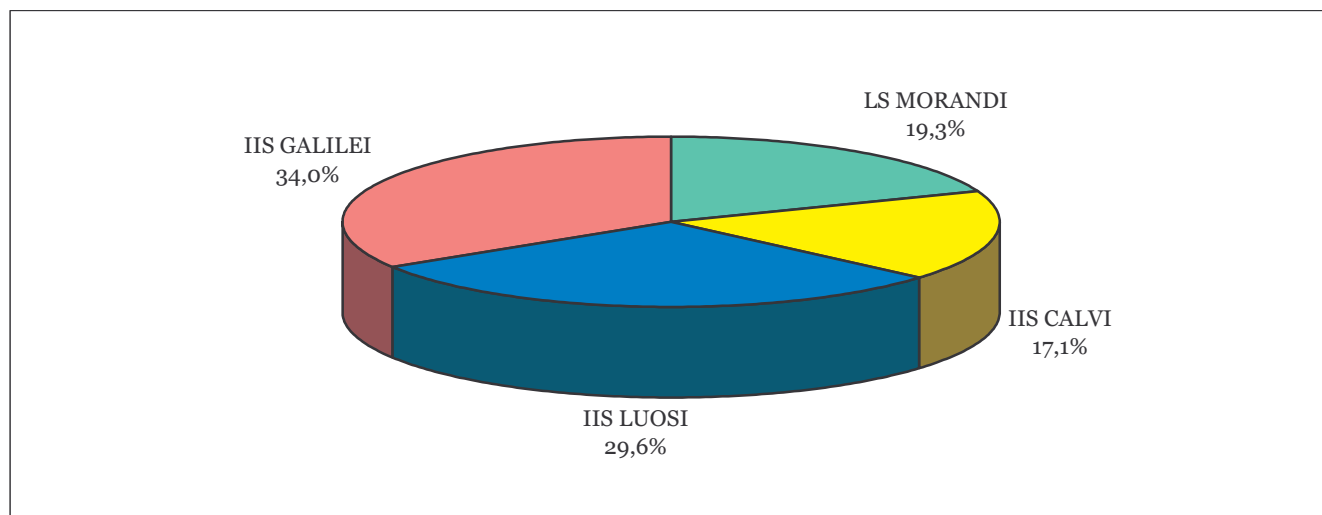
## AMBITO TERRITORIALE n. 2 – MIRANDOLA

Gli studenti frequentanti la scuole medie superiori di Mirandola e Finale Emilia risiedono per il 77,7% nei comuni del ambito territoriale di Mirandola. Rilevante è la presenza di studenti pendolari, pari al 20,1% degli iscritti complessivi, quasi tutti residenti nelle province di Mantova, Ferrara e Bologna. Dei 691 studenti pendolari, 387, pari al 56%, sono maschi.

**Graf. 25** Presenza maschile e femminile negli Istituti Superiori dell'ambito di Mirandola.



**Graf. 26** Distribuzione degli iscritti nell'ambito di Mirandola.



**Tav. 50 – PENDOLARITA' NELLE SCUOLE MEDIE SUPERIORI STATALI DELL'AMBITO DI MIRANDOLA**

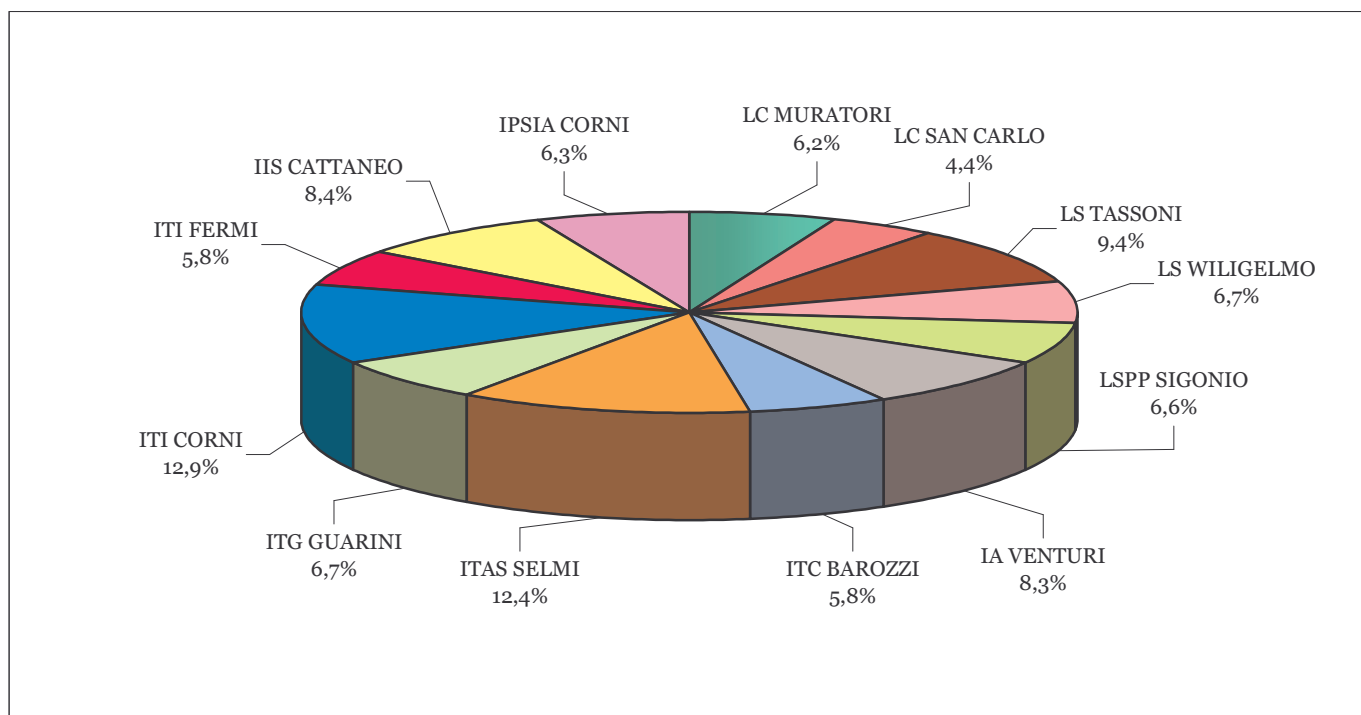
COMUNE	LS MORANDI			IIS CALVI			IIS LUOSI			IIS GALILEI			TOTALE AMBITO		
	M	F	TOT	M	F	TOT	M	F	TOT	M	F	TOT	M	F	TOT
CAMPOGALLIANO	0	0	0	0	0	0	0	0	0	0	0	0	0	0	0
CARPI	0	0	0	1	0	1	1	0	1	0	0	0	2	0	2
NOVI	0	0	0	0	0	0	0	1	1	2	1	3	2	2	4
SOLIERA	0	0	0	1	0	1	0	0	0	1	0	1	2	0	2
<b>TOTALE AMBITO N. 1</b>	<b>0</b>	<b>0</b>	<b>0</b>	<b>2</b>	<b>0</b>	<b>2</b>	<b>1</b>	<b>1</b>	<b>2</b>	<b>3</b>	<b>1</b>	<b>4</b>	<b>6</b>	<b>2</b>	<b>8</b>
CAMPOSANTO	14	32	46	18	4	22	5	15	20	25	6	31	62	57	119
CAVEZZO	5	23	28	10	3	13	23	61	84	64	21	85	102	108	210
CONCORDIA	2	4	6	8	0	8	19	56	75	109	48	157	138	108	246
FINALE EMILIA	99	141	240	106	41	147	10	37	47	33	12	45	248	231	479
MEDOLLA	17	32	49	18	11	29	13	36	49	53	18	71	101	97	198
MIRANDOLA	13	39	52	49	3	52	112	251	363	265	105	370	439	398	837
SAN FELICE S/P	20	61	81	58	12	70	32	83	115	94	28	122	204	184	388
SAN POSSIDONIO	1	2	3	9	0	9	15	17	32	33	28	61	58	47	105
SAN PROSPERO	0	1	1	11	2	13	8	25	33	35	11	46	54	39	93
<b>TOTALE AMBITO N. 2</b>	<b>171</b>	<b>335</b>	<b>506</b>	<b>287</b>	<b>76</b>	<b>363</b>	<b>237</b>	<b>581</b>	<b>818</b>	<b>711</b>	<b>277</b>	<b>988</b>	<b>1406</b>	<b>1269</b>	<b>2675</b>
MODENA	0	0	0	0	0	0	0	0	0	0	0	0	0	0	0
<b>TOTALE AMBITO N. 3</b>	<b>0</b>	<b>0</b>	<b>0</b>	<b>0</b>	<b>0</b>	<b>0</b>	<b>0</b>	<b>0</b>	<b>0</b>	<b>0</b>	<b>0</b>	<b>0</b>	<b>0</b>	<b>0</b>	<b>0</b>
FIORANO	0	0	0	0	0	0	0	0	0	0	0	0	0	0	0
FORMIGINE	0	0	0	0	0	0	0	0	0	0	0	0	0	0	0
FRASSINORO	0	0	0	0	0	0	0	0	0	0	0	0	0	0	0
MARANELLO	0	0	0	0	0	0	0	0	0	0	0	0	0	0	0
MONTEFIORINO	0	0	0	0	0	0	0	0	0	0	0	0	0	0	0
PALAGANO	0	0	0	0	0	0	0	0	0	0	0	0	0	0	0
PRIGNANO	0	0	0	0	0	0	0	0	0	0	0	0	0	0	0
SASSUOLO	0	0	0	0	0	0	0	0	0	0	0	0	0	0	0
<b>TOTALE AMBITO N. 4</b>	<b>0</b>	<b>0</b>	<b>0</b>	<b>0</b>	<b>0</b>	<b>0</b>	<b>0</b>	<b>0</b>	<b>0</b>	<b>0</b>	<b>0</b>	<b>0</b>	<b>0</b>	<b>0</b>	<b>0</b>
FANANO	0	0	0	0	0	0	0	0	0	0	0	0	0	0	0
FIUMALBO	0	0	0	0	0	0	0	0	0	0	0	0	0	0	0
LAMA MOCOGNO	0	0	0	0	0	0	0	0	0	0	0	0	0	0	0
MONTECRETO	0	0	0	0	0	0	0	0	0	0	0	0	0	0	0
PAVULLO	0	0	0	0	0	0	0	0	0	1	0	1	1	0	1
PIEVEPELAGO	0	0	0	0	0	0	0	0	0	0	0	0	0	0	0
POLINAGO	0	0	0	0	0	0	0	0	0	0	0	0	0	0	0
RIOLUNATO	0	0	0	0	0	0	0	0	0	0	0	0	0	0	0
SERRAMAZZONI	0	0	0	0	0	0	0	0	0	0	0	0	0	0	0
SESTOLA	0	0	0	0	0	0	0	0	0	0	0	0	0	0	0
<b>TOTALE AMBITO N. 5</b>	<b>0</b>	<b>0</b>	<b>0</b>	<b>0</b>	<b>0</b>	<b>0</b>	<b>0</b>	<b>0</b>	<b>0</b>	<b>1</b>	<b>0</b>	<b>1</b>	<b>1</b>	<b>0</b>	<b>1</b>
CASTELNUOVO R.	0	0	0	0	0	0	0	0	0	0	0	0	0	0	0
CASTELVETRO	0	0	0	0	0	0	0	0	0	0	0	0	0	0	0
GUIGLIA	0	0	0	0	0	0	0	0	0	0	0	0	0	0	0
MARANO SUL PANARO	0	0	0	0	0	0	0	0	0	0	0	0	0	0	0
MONTESE	0	0	0	0	0	0	0	0	0	0	0	0	0	0	0
SAVIGNANO S/P	0	0	0	0	0	0	0	0	0	0	0	0	0	0	0
SPILAMBERTO	0	0	0	0	0	0	0	0	0	0	0	0	0	0	0
VIGNOLA	0	0	0	0	0	0	0	0	0	0	0	0	0	0	0
ZOCCA	0	0	0	0	0	0	0	0	0	0	0	0	0	0	0
<b>TOTALE AMBITO N. 6</b>	<b>0</b>	<b>0</b>	<b>0</b>	<b>0</b>	<b>0</b>	<b>0</b>	<b>0</b>	<b>0</b>	<b>0</b>	<b>0</b>	<b>0</b>	<b>0</b>	<b>0</b>	<b>0</b>	<b>0</b>
BASTIGLIA	2	1	3	2	0	2	1	0	1	1	0	1	6	1	7
BOMPORTO	4	9	13	10	1	11	1	4	5	5	0	5	20	14	34
CASTELFRANCO E.	0	0	0	0	0	0	0	0	0	0	0	0	0	0	0
NONANTOLA	0	0	0	5	0	5	0	0	0	0	0	0	5	0	5
RAVARINO	5	4	9	7	6	13	0	1	1	0	0	0	12	11	23
SAN CESARIO	0	0	0	0	0	0	0	0	0	0	0	0	0	0	0
<b>TOTALE AMBITO N. 7</b>	<b>11</b>	<b>14</b>	<b>25</b>	<b>24</b>	<b>7</b>	<b>31</b>	<b>2</b>	<b>5</b>	<b>7</b>	<b>6</b>	<b>0</b>	<b>6</b>	<b>43</b>	<b>26</b>	<b>69</b>
ALTRE PROVINCE	0	0	0	0	0	0	0	1	1	0	1	1	0	2	2
PROV. BOLOGNA	6	6	12	35	9	44	0	0	0	0	0	0	41	15	56
PROV. FERRARA	35	84	119	117	31	148	1	0	1	0	1	1	153	116	269
PROV. MANTOVA	0	2	2	1	0	1	48	144	192	144	25	169	193	171	364
PROV. PARMA	0	0	0	0	0	0	0	0	0	0	0	0	0	0	0
PROV. REGGIO EMILIA	0	0	0	0	0	0	0	0	0	0	0	0	0	0	0
<b>TOTALE ALTRE PROV.</b>	<b>41</b>	<b>92</b>	<b>133</b>	<b>153</b>	<b>40</b>	<b>193</b>	<b>49</b>	<b>145</b>	<b>194</b>	<b>144</b>	<b>27</b>	<b>171</b>	<b>387</b>	<b>304</b>	<b>691</b>
<b>TOTALE COMPLESSIVO</b>	<b>223</b>	<b>441</b>	<b>664</b>	<b>466</b>	<b>123</b>	<b>589</b>	<b>289</b>	<b>732</b>	<b>1021</b>	<b>865</b>	<b>305</b>	<b>1170</b>	<b>1843</b>	<b>1601</b>	<b>3444</b>

## AMBITO TERRITORIALE n. 3 – MODENA

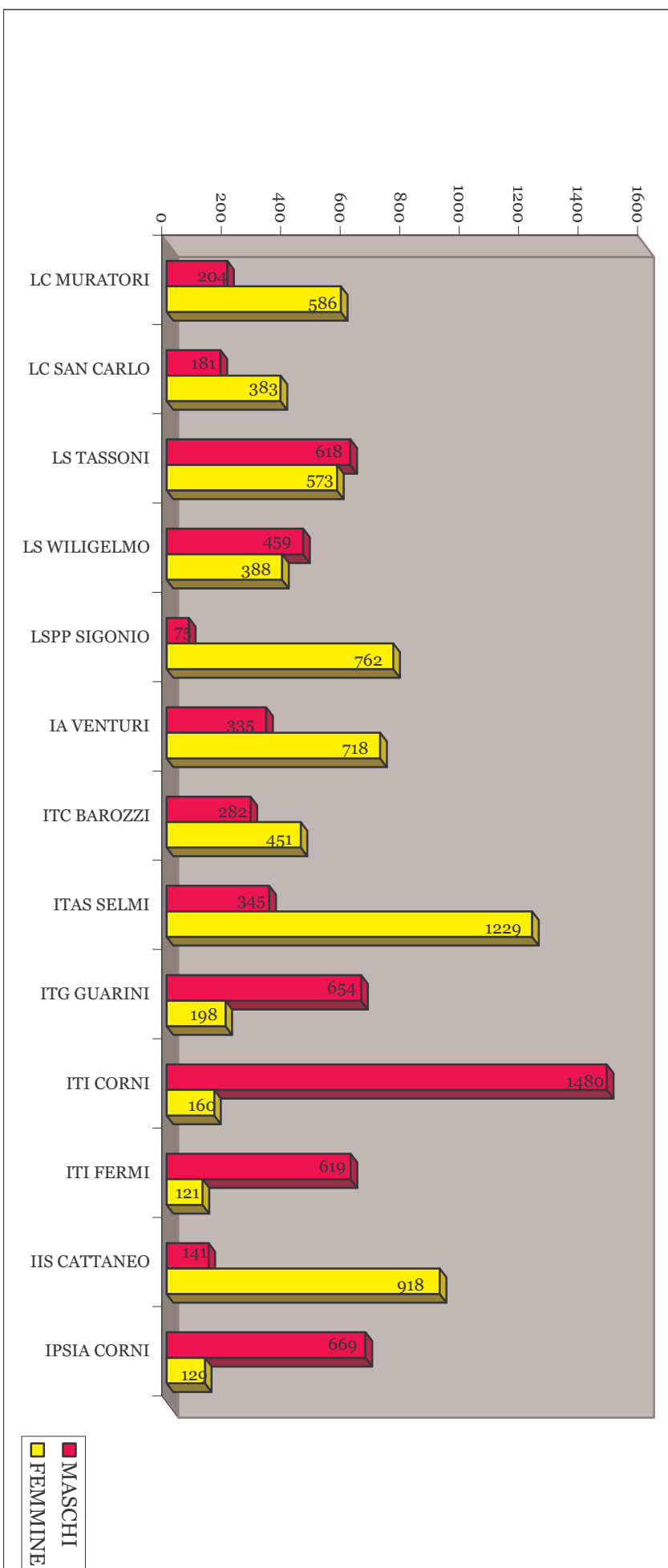
Gli studenti iscritti alle scuole medie superiori di Modena provengono per il 53,4% dal Comune di Modena, per il 14,6% dai Comuni dell'ambito territoriale di Castelfranco e per il 14,5% dai Comuni dell'ambito di Sassuolo; risulta trascurabile, poiché pari al 2,3%, la presenza di studenti pendolari residenti nelle province limitrofe.

Per quanto concerne la mobilità degli studenti fra ambiti della provincia, permane una capacità di attrazione delle scuole medie superiori con indirizzi di studio presenti solo nel capoluogo, come ad esempio l'istituto artistico e l'istituto per le attività sociali.

**Graf. 27** Distribuzione degli iscritti nell'ambito di Modena.



**Graf. 28** Presenza maschile e femminile negli Istituti Superiori dell'ambito di Modena.





**Tav. 51– PENDOLARITA' NELLE SCUOLE MEDIE SUPERIORI STATALI DELL'AMBITO DI MODENA**

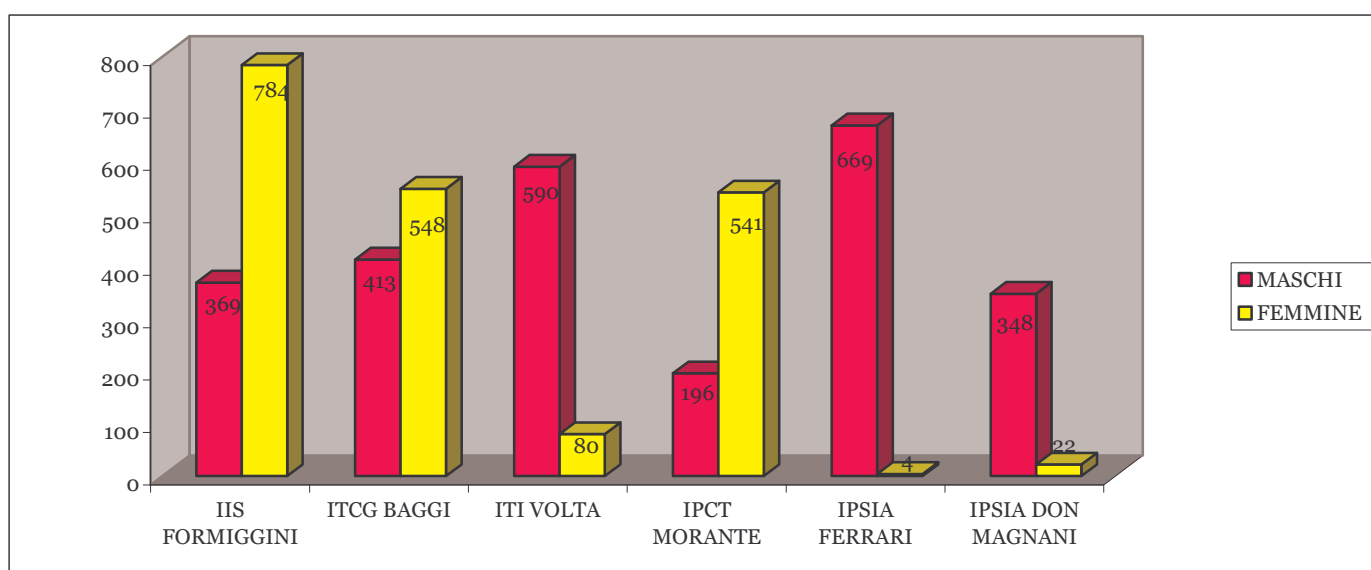
COMUNE	LC MURATORI			LC S. CARLO			LS TASSONI			LS WILIGELMO			LSPP SIGONIO			IA VENTURI			ITC BAROZZI			ITAS SELMI			ITG GUARINI			ITI CORNI			ITI FERMI			IIS CATTANEO			IPSIA CORNI			TOTALE AMBITO						
	M	F	TOT	M	F	TOT	M	F	TOT	M	F	TOT	M	F	TOT	M	F	TOT	M	F	TOT	M	F	TOT	M	F	TOT	M	F	TOT	M	F	TOT	M	F	TOT	M	F	TOT	M	F	TOT				
CAMPOGALLIANO	2	8	10	0	4	4	4	7	11	4	6	10	0	9	9	10	18	22	2	1	3	12	25	37	16	6	22	19	6	25	10	1	11	0	21	21	21	1	22	100	113	207				
CARPI	0	6	6	0	0	0	0	1	1	1	0	1	0	4	4	17	46	63	0	0	0	4	21	25	2	1	3	7	3	10	2	0	2	1	12	13	6	2	8	40	96	136				
NOVI	0	1	1	0	0	0	0	0	0	0	0	0	1	1	2	4	6	10	1	0	1	3	4	7	0	2	2	2	0	2	1	0	1	0	0	0	2	0	2	14	14	28				
SOLIERA	3	13	16	1	1	2	3	7	10	2	0	2	0	11	11	4	24	28	5	10	15	5	18	23	20	12	32	29	2	31	11	4	15	1	9	10	7	3	10	91	114	205				
<b>TOT. AMBITO N. 1</b>	<b>5</b>	<b>28</b>	<b>33</b>	<b>1</b>	<b>5</b>	<b>6</b>	<b>7</b>	<b>15</b>	<b>22</b>	<b>7</b>	<b>6</b>	<b>13</b>	<b>1</b>	<b>25</b>	<b>26</b>	<b>29</b>	<b>94</b>	<b>123</b>	<b>8</b>	<b>11</b>	<b>19</b>	<b>24</b>	<b>68</b>	<b>92</b>	<b>38</b>	<b>21</b>	<b>59</b>	<b>57</b>	<b>11</b>	<b>68</b>	<b>24</b>	<b>5</b>	<b>29</b>	<b>2</b>	<b>42</b>	<b>44</b>	<b>36</b>	<b>6</b>	<b>42</b>	<b>239</b>	<b>337</b>	<b>576</b>				
CAMPOSANTO	0	0	0	0	0	0	1	2	3	0	0	0	0	0	0	0	1	1	0	0	0	1	1	2	1	0	1	7	0	7	1	0	1	0	1	1	2	1	3	13	6	19				
CAVEZZO	0	1	1	0	0	0	0	0	0	0	0	0	1	2	3	1	6	7	1	0	1	0	7	7	3	0	3	0	0	0	1	0	1	0	2	2	1	2	3	8	20	28				
CONCORDIA	0	0	0	0	0	0	0	0	0	0	0	0	0	0	0	2	3	5	0	0	0	0	0	0	4	1	5	0	0	0	0	0	0	0	0	0	0	1	1	2	7	5	12			
FINALE EMILIA	1	3	4	0	0	0	0	1	1	0	0	0	0	0	0	1	2	3	0	0	0	0	0	0	0	0	0	2	0	2	0	0	0	2	0	2	0	0	0	6	6	12				
MEDOLLA	0	2	2	0	0	0	0	1	1	0	0	0	0	3	3	5	6	11	0	0	0	2	0	2	2	0	2	0	0	0	0	0	0	0	0	0	0	0	9	12	21					
MIRANDOLA	0	0	0	0	1	1	0	0	0	0	0	0	0	0	0	2	6	8	0	0	0	0	1	1	5	4	9	3	0	3	0	0	0	0	1	1	0	1	1	10	14	24				
SAN FELICE S/P	0	0	0	0	1	1	0	1	1	0	0	0	1	1	2	3	2	5	0	0	0	0	1	1	0	1	1	6	0	6	0	0	0	0	1	1	0	0	0	10	8	18				
SAN POSSIDONIO	0	0	0	0	0	0	0	0	0	0	0	0	0	1	1	0	1	1	0	0	0	0	0	0	1	0	1	0	0	0	0	0	0	0	0	0	1	0	1	2	2	4				
SAN PROSPERO	1	3	4	0	0	0	4	8	12	0	0	0	0	6	6	3	4	7	2	2	4	1	18	19	8	5	13	18	1	19	8	0	8	0	6	6	7	0	7	52	53	105				
<b>TOT. AMBITO N. 2</b>	<b>2</b>	<b>9</b>	<b>11</b>	<b>0</b>	<b>2</b>	<b>2</b>	<b>5</b>	<b>13</b>	<b>18</b>	<b>0</b>	<b>0</b>	<b>0</b>	<b>2</b>	<b>13</b>	<b>15</b>	<b>17</b>	<b>31</b>	<b>48</b>	<b>3</b>	<b>2</b>	<b>5</b>	<b>4</b>	<b>28</b>	<b>32</b>	<b>24</b>	<b>11</b>	<b>35</b>	<b>36</b>	<b>1</b>	<b>37</b>	<b>10</b>	<b>0</b>	<b>10</b>	<b>2</b>	<b>11</b>	<b>13</b>	<b>12</b>	<b>5</b>	<b>17</b>	<b>117</b>	<b>126</b>	<b>243</b>				
MODENA	142	306	448	148	293	441	405	339	744	306	239	545	54	400	454	134	258	392	149	214	363	189	580	769	303	90	393	775	81	856	301	60	361	101	490	591	357	55	412	3364	3405	6769				
<b>TOT. AMBITO N. 3</b>	<b>142</b>	<b>306</b>	<b>448</b>	<b>148</b>	<b>293</b>	<b>441</b>	<b>405</b>	<b>339</b>	<b>744</b>	<b>306</b>	<b>239</b>	<b>545</b>	<b>54</b>	<b>400</b>	<b>454</b>	<b>134</b>	<b>258</b>	<b>392</b>	<b>149</b>	<b>214</b>	<b>363</b>	<b>189</b>	<b>580</b>	<b>769</b>	<b>303</b>	<b>90</b>	<b>393</b>	<b>775</b>	<b>81</b>	<b>856</b>	<b>301</b>	<b>60</b>	<b>361</b>	<b>101</b>	<b>490</b>	<b>591</b>	<b>357</b>	<b>55</b>	<b>412</b>	<b>3364</b>	<b>3405</b>	<b>6769</b>				
FIORANO	0	6	6	2	4	6	0	1	1	0	3	3	1	3	4	12	27	39	0	3	3	7	49	56	2	0	2	17	1	18	16	0	16	0	11	11	8	9	17	65	117	182				
FORMIGINE	9	39	48	9	19	28	17	19	36	93	72	165	6	87	93	26	61	87	30	66	96	30	134	164	58	16	74	153	7	160	63	19	82	11	76	87	29	17	46	534	632	1166				
FRASSINORO	0	0	0	0	0	0	0	0	0	0	0	0	0	0	0	0	0	0	0	0	0	0	0	0	1	0	1	0	0	0	0	0	0	0	0	0	0	0	0	0	1	0	1			
MARANELLO	4	14	18	3	7	10	18	19	37	8	14	22	1	18	19	6	22	28	5	21	26	11	53	64	14	2	16	41	8	49	23	1	24	0	17	17	16	5	21	150	201	351				
MONTEFIORINO	0	0	0	0	0	0	0	0	0	0	0	0	0	0	0	0	2	2	0	0	0	0	1	1	0	1	1	0	0	0	0	0	0	0	1	1	0	0	0	0	0	5	5			
PALAGANO	0	0	0	0	0	0	0	0	0	0	0	0	0	0	0	0	0	0	0	0	0	0	0	0	0	0	0	0	0	0	0	0	0	0	0	0	0	0	0	0	0	0	0	0		
PRIGNANO	0	0	0	0	0	0	0	0	0	0	0	0	0	0	0	1	0	1	0	0	0	0	1	1	0	0	0	0	0	0	0	0	0	0	0	0	0	0	1	1	2	2	2	4		
SASSUOLO	2	6	8	0	2	2	0	1	1	3	1	4	1	1	2	16	27	43	0	0	0	3	19	22	0	0	0	16	2	18	5	1	6	3	15	18	6	0	6	55	75	130				
<b>TOT. AMBITO N. 4</b>	<b>15</b>	<b>65</b>	<b>80</b>	<b>14</b>	<b>32</b>	<b>46</b>	<b>35</b>	<b>40</b>	<b>75</b>	<b>104</b>	<b>90</b>	<b>194</b>	<b>9</b>	<b>109</b>	<b>118</b>	<b>61</b>	<b>139</b>	<b>200</b>	<b>35</b>	<b>90</b>	<b>125</b>	<b>51</b>	<b>257</b>	<b>308</b>	<b>75</b>	<b>19</b>	<b>94</b>	<b>227</b>	<b>18</b>	<b>245</b>	<b>107</b>	<b>21</b>	<b>128</b>	<b>14</b>	<b>120</b>	<b>134</b>	<b>60</b>	<b>32</b>	<b>92</b>	<b>807</b>	<b>1032</b>	<b>1839</b>				
FANANO	0	0	0	0	1	1	0	1	1	0	0	0	0	0	0	0	0	0	0	0	0	0	0	0	0	0	0	1	0	1	1	0	1	1	0	1	0	0	0	3	2	5				
FIUMALBO	0	1	1	0	0	0	0	0	0	0	0	0	0	0	0	0	0	0	0	0	0	0	0	0	0	0	0	0	0	0	0	0	0	0	0	0	0	0	0	0	0	1	1			
LAMA MOCOGNO	0	1	1	0	0	0	0	0	0	0	0	0	0	0	0	0	0	0	0	0	0	0	0	0	0	0	0	0	0	0	0	0	0	0	0	0	0	0	0	0	0	0	0	0	0	
MONTECRETO	0	2	2	0	0	0	0	0	0	0	0	0	0	0	0	0	0	0	0	0	0	0	0	0	0	0	0	0	0	0	0	0	0	0	0	0	0	0	0	0	0	0	0	2	2	
PAVULLO	0	6	6	0	0	0	0	0	0	1	0	1	0	1	1	1	5	6	0	0	0	0	4	4	8	3	11	1	0	1	0	0	0	0	1	1	1	1	1	2	12	21	33			
PIEVEPELAGO	0	1	1	0	1	1	0	0	0	0	0	0	0	0	0	0	1	1	0	0	0	0	0	0	0	0	0	0	0	0	0	0	0	0	0	0	0	0	0	0	2	0	2	2	3	5
POLINAGO	0	0	0	0	0	0	0	0	0	0	0	0	0	0	0	1	1	2	0	0	0	0	1	1	1	0	1	1	0	1	2	0	2	0	0	0	0	0	0	0	5	2	7			
RIOLUNATO	0	0	0	0	0	0	0	0	0	0	0	0	0	0	0	0	0	0	0	0	0	0	0	0	0	0	0	0	0	0	0	0	0	0	0	0	0	0	0	0	0	0	0	0	0	

COMUNE	LC MURATORI			LC S. CARLO			LS TASSONI			LS WILIGELMO			LSPP SIGONIO			IA VENTURI			ITC BAROZZI			ITAS SELMI			ITG GUARINI			ITI CORNI			ITI FERMI			IIS CATTANEO			IPSIA CORNI			TOTALE AMBITO			
	M	F	TOT	M	F	TOT	M	F	TOT	M	F	TOT	M	F	TOT	M	F	TOT	M	F	TOT	M	F	TOT	M	F	TOT	M	F	TOT	M	F	TOT	M	F	TOT	M	F	TOT	M	F	TOT	
SERRAMAZZONI	0	2	2	0	3	3	1	0	1	1	0	1	0	1	1	5	10	15	1	2	3	3	9	12	10	2	12	3	3	6	5	2	7	1	2	3	3	1	4	33	37	70	
SESTOLA	0	0	0	0	0	0	0	0	0	0	0	0	0	0	0	0	0	0	0	0	0	0	0	0	0	0	0	0	0	0	0	0	0	0	0	0	0	0	0	0	1	1	
<b>TOT. AMBITO N. 5</b>	<b>0</b>	<b>13</b>	<b>13</b>	<b>0</b>	<b>5</b>	<b>5</b>	<b>1</b>	<b>1</b>	<b>2</b>	<b>2</b>	<b>0</b>	<b>2</b>	<b>0</b>	<b>2</b>	<b>2</b>	<b>7</b>	<b>18</b>	<b>25</b>	<b>1</b>	<b>3</b>	<b>4</b>	<b>3</b>	<b>14</b>	<b>17</b>	<b>20</b>	<b>6</b>	<b>26</b>	<b>6</b>	<b>3</b>	<b>9</b>	<b>9</b>	<b>2</b>	<b>11</b>	<b>2</b>	<b>3</b>	<b>5</b>	<b>7</b>	<b>2</b>	<b>9</b>	<b>58</b>	<b>72</b>	<b>130</b>	
CASTELNUOVO R.	8	21	29	2	9	11	16	19	35	23	27	50	1	37	38	5	23	28	16	11	27	14	30	44	38	5	43	42	7	49	39	1	40	3	18	21	10	1	11	217	209	426	
CASTELVETRO	1	10	11	1	3	4	11	15	26	2	2	4	1	15	16	6	14	20	0	1	1	6	19	25	24	5	29	13	3	16	10	3	13	0	14	14	4	1	5	79	105	184	
GUIGLIA	0	1	1	0	1	1	1	1	2	0	0	0	0	3	3	1	3	4	0	0	0	0	1	1	3	0	3	2	0	2	1	0	1	0	1	1	1	1	2	9	12	21	
MARANO SUL PANARO	0	1	1	0	1	1	2	0	2	0	0	0	0	2	2	2	1	3	0	1	1	2	2	4	4	1	5	1	1	2	1	2	3	1	2	3	1	2	3	14	16	30	
MONTESE	0	1	1	0	0	0	0	0	0	0	0	0	0	0	0	0	0	0	0	0	0	1	0	1	0	1	1	0	0	0	0	0	0	0	0	0	0	0	0	1	2	3	
SAVIGNANO S/P	0	3	3	0	0	0	1	2	3	0	0	0	0	5	5	0	1	1	0	0	0	5	10	15	10	6	16	1	1	2	0	0	0	0	1	1	3	2	5	20	31	51	
SPILAMBERTO	3	11	14	1	1	2	13	19	32	1	0	1	1	14	15	5	5	10	0	2	2	9	20	29	3	2	5	17	2	19	21	1	22	0	15	15	15	3	18	89	95	184	
VIGNOLA	2	7	9	0	2	2	1	0	1	0	0	0	0	7	7	1	16	17	0	0	0	1	7	8	6	5	11	4	2	6	9	2	11	0	6	6	3	2	5	27	56	83	
ZOCCA	0	0	0	0	0	0	0	0	0	0	0	0	0	0	0	2	0	2	0	0	0	0	0	0	0	0	0	0	0	0	0	0	0	0	0	0	0	0	0	2	0	2	
<b>TOT. AMBITO N. 6</b>	<b>14</b>	<b>55</b>	<b>69</b>	<b>4</b>	<b>17</b>	<b>21</b>	<b>45</b>	<b>56</b>	<b>101</b>	<b>26</b>	<b>29</b>	<b>55</b>	<b>3</b>	<b>83</b>	<b>86</b>	<b>22</b>	<b>63</b>	<b>85</b>	<b>16</b>	<b>15</b>	<b>31</b>	<b>38</b>	<b>89</b>	<b>127</b>	<b>88</b>	<b>25</b>	<b>113</b>	<b>80</b>	<b>16</b>	<b>96</b>	<b>81</b>	<b>9</b>	<b>90</b>	<b>4</b>	<b>57</b>	<b>61</b>	<b>37</b>	<b>12</b>	<b>49</b>	<b>458</b>	<b>526</b>	<b>984</b>	
BASTIGLIA	3	10	13	2	1	3	2	7	9	1	0	1	0	7	7	7	4	11	4	2	6	1	13	14	8	0	8	14	1	15	6	1	7	1	16	17	12	0	12	61	62	123	
BOMPORTO	5	18	23	0	3	3	10	10	20	5	4	9	0	22	22	3	17	20	17	15	32	5	25	30	29	5	34	37	1	38	13	0	13	1	26	27	30	2	32	155	148	303	
CASTELFRANCO E.	8	32	40	4	11	15	78	53	131	1	3	4	1	35	36	19	21	40	21	47	68	15	68	83	26	8	34	89	11	100	16	5	21	4	49	53	49	3	52	331	346	677	
NONANTOLA	5	21	26	3	8	11	12	16	28	3	7	10	2	34	36	9	23	32	18	26	44	5	42	47	28	9	37	52	11	63	27	11	38	6	57	63	30	5	35	200	270	470	
RAVARINO	1	12	13	1	0	1	4	6	10	1	8	9	1	11	12	3	13	16	5	10	15	3	16	19	6	0	6	22	1	23	10	2	12	0	14	14	6	1	7	63	94	157	
SAN CESARIO	2	5	7	2	2	4	10	13	23	0	0	0	0	10	10	5	5	10	2	4	6	0	13	13	5	1	6	9	1	10	10	3	13	0	6	6	6	3	9	51	66	117	
<b>TOT. AMBITO N. 7</b>	<b>24</b>	<b>98</b>	<b>122</b>	<b>12</b>	<b>25</b>	<b>37</b>	<b>116</b>	<b>105</b>	<b>221</b>	<b>11</b>	<b>22</b>	<b>33</b>	<b>4</b>	<b>119</b>	<b>123</b>	<b>46</b>	<b>83</b>	<b>129</b>	<b>67</b>	<b>104</b>	<b>171</b>	<b>29</b>	<b>177</b>	<b>206</b>	<b>102</b>	<b>23</b>	<b>125</b>	<b>223</b>	<b>26</b>	<b>249</b>	<b>82</b>	<b>22</b>	<b>104</b>	<b>12</b>	<b>168</b>	<b>180</b>	<b>133</b>	<b>14</b>	<b>147</b>	<b>861</b>	<b>986</b>	<b>1847</b>	
ALTRE PROVINCE	0	5	5	0	0	0	3	3	6	1	1	2	1	3	4	2	5	7	1	1	2	2	1	3	0	0	0	2	1	3	0	0	0	1	2	3	3	0	3	16	22	38	
PROV. BOLOGNA	1	2	3	1	3	4	0	0	0	0	0	0	0	1	1	5	4	9	0	3	3	0	3	3	0	2	2	12	0	12	1	0	1	0	9	9	3	1	4	23	28	51	
PROV. FERRARA	0	0	0	0	0	0	0	0	0	0	0	0	0	0	0	1	0	1	0	0	0	0	0	0	0	0	0	1	0	1	0	0	0	0	0	0	0	0	0	0	2	0	2
PROV. MANTOVA	0	0	0	0	0	0	0	0	0	0	0	0	0	0	0	2	1	3	0	0	0	0	0	0	0	0	0	0	0	0	0	0	0	0	0	0	0	0	0	0	2	1	3
PROV. PARMA	0	0	0	0	0	0	1	0	1	0	0	0	0	0	0	0	1	1	0	0	0	0	0	0	0	0	0	1	0	1	0	0	0	0	1	1	0	0	0	2	2	4	
PROV. REGGIO EMILIA	1	5	6	1	1	2	0	1	1	2	1	3	1	7	8	9	21	30	2	8	10	5	12	17	4	1	5	60	3	63	4	2	6	3	15	18	21	2	23	113	79	192	
<b>TOTALE ALTRE PROV.</b>	<b>2</b>	<b>12</b>	<b>14</b>	<b>2</b>	<b>4</b>	<b>6</b>	<b>4</b>	<b>4</b>	<b>8</b>	<b>3</b>	<b>2</b>	<b>5</b>	<b>2</b>	<b>11</b>	<b>13</b>	<b>19</b>	<b>32</b>	<b>51</b>	<b>3</b>	<b>12</b>	<b>15</b>	<b>7</b>	<b>16</b>	<b>23</b>	<b>4</b>	<b>3</b>	<b>7</b>	<b>76</b>	<b>4</b>	<b>80</b>	<b>5</b>	<b>2</b>	<b>7</b>	<b>4</b>	<b>27</b>	<b>31</b>	<b>27</b>	<b>3</b>	<b>30</b>	<b>158</b>	<b>132</b>	<b>290</b>	
<b>TOTALE COMPLESSIVO</b>	<b>204</b>	<b>586</b>	<b>790</b>	<b>181</b>	<b>383</b>	<b>564</b>	<b>618</b>	<b>573</b>	<b>1191</b>	<b>459</b>	<b>388</b>	<b>847</b>	<b>75</b>	<b>762</b>	<b>837</b>	<b>335</b>	<b>718</b>	<b>1053</b>	<b>282</b>	<b>451</b>	<b>733</b>	<b>345</b>	<b>1229</b>	<b>1574</b>	<b>654</b>	<b>198</b>	<b>852</b>	<b>1480</b>	<b>160</b>	<b>1640</b>	<b>619</b>	<b>121</b>	<b>740</b>	<b>141</b>	<b>918</b>	<b>1059</b>	<b>669</b>	<b>129</b>	<b>798</b>	<b>6062</b>	<b>6616</b>	<b>12678</b>	

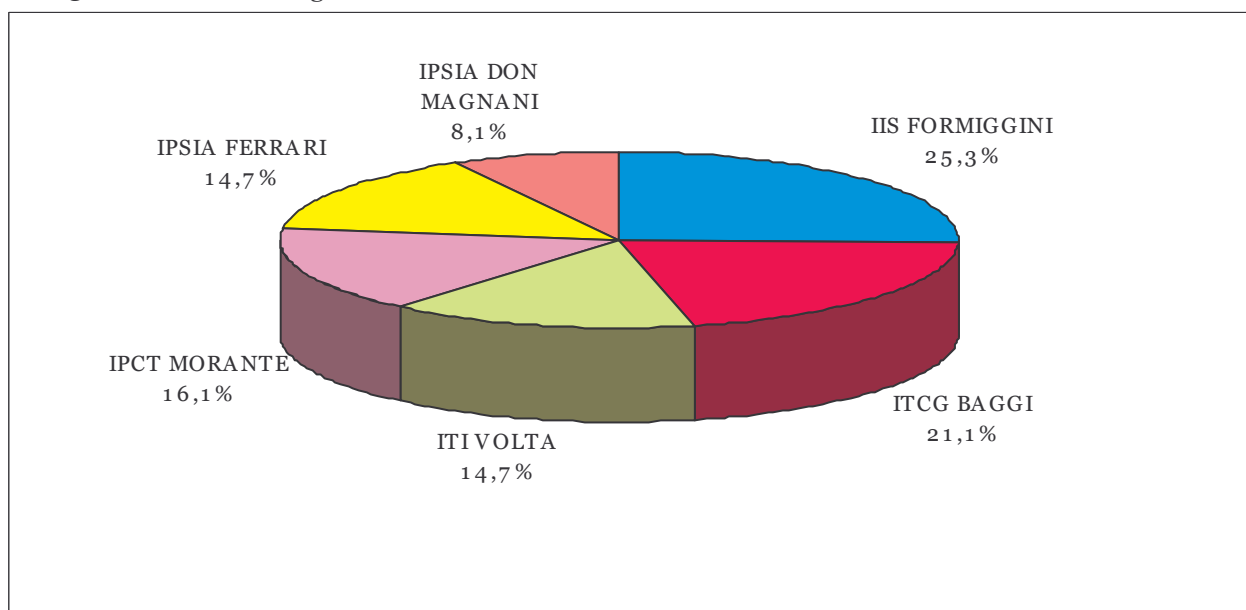
## AMBITO TERRITORIALE n. 4 – SASSUOLO

Gli studenti iscritti alle scuole medie superiori di Sassuolo e Maranello provengono per il 73,6% dai comuni dell'ambito territoriale di Sassuolo, mentre è ragguardevole la presenza di studenti pendolari residenti nelle province limitrofe (20,9%). Sono particolarmente numerosi gli studenti provenienti dalla provincia di Reggio Emilia, pari a 866, distribuiti in modo paritario tra maschi (53,2%) e femmine (46,8%).

**Graf. 29** Presenza maschile e femminile negli Istituti Superiori dell'ambito di Sassuolo.



**Graf. 30** Distribuzione degli iscritti nell'ambito di Sassuolo.



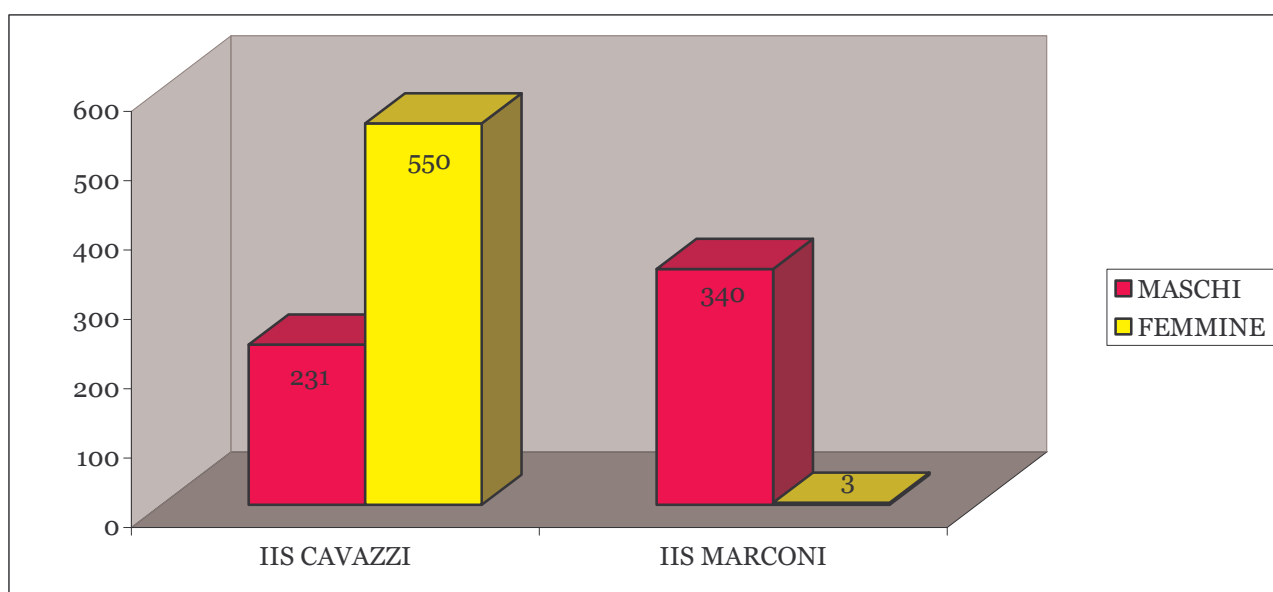
**Tav. 52 – PENDOLARITA' NELLE SCUOLE MEDIE SUPERIORI STATALI DELL'AMBITO DI SASSUOLO**

COMUNE	IIS FORMIGGINI			ITCG BAGGI			ITI VOLTA			IPCT MORANTE			IPSIA FERRARI			IPSIA DON MAGNANI			TOTALE AMBITO		
	M	F	TOT	M	F	TOT	M	F	TOT	M	F	TOT	M	F	TOT	M	F	TOT	M	F	TOT
CAMPOGALLIANO	0	0	0	0	0	0	0	0	0	0	0	0	1	0	1	0	0	0	1	0	1
CARPI	0	0	0	0	0	0	0	0	0	0	0	0	4	0	4	0	0	0	4	0	4
NOVI	0	0	0	0	0	0	0	0	0	0	0	0	2	0	2	0	0	0	2	0	2
SOLIERA	0	1	1	0	0	0	0	0	0	0	0	0	1	1	2	0	0	0	1	2	3
<b>TOTALE AMBITO N. 1</b>	<b>0</b>	<b>1</b>	<b>1</b>	<b>0</b>	<b>0</b>	<b>0</b>	<b>0</b>	<b>0</b>	<b>0</b>	<b>0</b>	<b>0</b>	<b>0</b>	<b>8</b>	<b>1</b>	<b>9</b>	<b>0</b>	<b>0</b>	<b>0</b>	<b>8</b>	<b>2</b>	<b>10</b>
CAMPOSANTO	0	0	0	0	0	0	0	0	0	0	0	0	0	0	0	0	0	0	0	0	0
CAVEZZO	0	0	0	0	0	0	0	0	0	0	0	0	2	0	2	0	0	0	2	0	2
CONCORDIA	0	0	0	0	0	0	0	0	0	0	0	0	0	0	0	0	0	0	0	0	0
FINALE EMILIA	0	0	0	0	0	0	0	0	0	0	0	0	0	0	0	0	0	0	0	0	0
MEDOLLA	0	0	0	0	0	0	0	0	0	0	0	0	1	0	1	0	0	0	1	0	1
MIRANDOLA	0	0	0	0	0	0	0	0	0	0	0	0	2	0	2	0	0	0	2	0	2
SAN FELICE S/P	0	0	0	0	0	0	0	0	0	0	0	0	0	0	0	0	0	0	0	0	0
SAN POSSIDONIO	0	0	0	0	0	0	0	0	0	0	0	0	0	0	0	0	0	0	0	0	0
SAN PROSPERO	0	0	0	0	0	0	0	0	0	0	0	0	0	0	0	0	0	0	0	0	0
<b>TOTALE AMBITO N. 2</b>	<b>0</b>	<b>0</b>	<b>0</b>	<b>0</b>	<b>0</b>	<b>0</b>	<b>0</b>	<b>0</b>	<b>0</b>	<b>0</b>	<b>0</b>	<b>0</b>	<b>5</b>	<b>0</b>	<b>5</b>	<b>0</b>	<b>0</b>	<b>0</b>	<b>5</b>	<b>0</b>	<b>5</b>
MODENA	0	1	1	0	1	1	1	0	1	3	2	5	69	0	69	2	0	2	75	4	79
<b>TOTALE AMBITO N. 3</b>	<b>0</b>	<b>1</b>	<b>1</b>	<b>0</b>	<b>1</b>	<b>1</b>	<b>1</b>	<b>0</b>	<b>1</b>	<b>3</b>	<b>2</b>	<b>5</b>	<b>69</b>	<b>0</b>	<b>69</b>	<b>2</b>	<b>0</b>	<b>2</b>	<b>75</b>	<b>4</b>	<b>79</b>
FIORANO	49	117	166	54	56	110	111	9	120	31	111	142	69	0	69	58	5	63	372	298	670
FORMIGINE	9	26	35	7	15	22	46	4	50	13	26	39	82	0	82	7	0	7	164	71	235
FRASSINORO	2	7	9	4	10	14	6	3	9	0	4	4	1	0	1	4	0	4	17	24	41
MARANELLO	8	40	48	29	39	68	50	7	57	23	49	72	81	0	81	8	1	9	199	136	335
MONTEFIORINO	3	4	7	12	11	23	10	0	10	2	4	6	8	0	8	4	0	4	39	19	58
PALAGANO	0	3	3	5	8	13	5	0	5	1	4	5	4	0	4	12	2	14	27	17	44
PRIGNANO	14	26	40	14	21	35	19	7	26	1	23	24	5	0	5	12	4	16	65	81	146
SASSUOLO	187	377	564	182	259	441	223	33	256	97	220	317	90	1	91	157	6	163	936	896	1832
<b>TOTALE AMBITO N. 4</b>	<b>272</b>	<b>600</b>	<b>872</b>	<b>307</b>	<b>419</b>	<b>726</b>	<b>470</b>	<b>63</b>	<b>533</b>	<b>168</b>	<b>441</b>	<b>609</b>	<b>340</b>	<b>1</b>	<b>341</b>	<b>262</b>	<b>18</b>	<b>280</b>	<b>1819</b>	<b>1542</b>	<b>3361</b>
FANANO	0	0	0	0	0	0	0	0	0	0	0	0	3	0	3	0	0	0	3	0	3
FIUMALBO	0	0	0	0	0	0	0	0	0	0	0	0	0	0	0	0	0	0	0	0	0
LAMA MOCOGNO	0	0	0	1	0	1	0	0	0	0	0	0	0	0	0	0	0	0	1	0	1
MONTECRETO	1	0	1	0	0	0	0	0	0	0	0	0	0	0	0	0	0	0	1	0	1
PAVULLO	0	0	0	1	0	1	0	0	0	0	1	1	9	0	9	0	0	0	10	1	11
PIEVEPELAGO	0	0	0	0	0	0	0	0	0	0	0	0	0	0	0	0	0	0	0	0	0
POLINAGO	0	1	1	0	0	0	0	0	0	0	2	2	0	0	0	2	0	2	2	3	5
RIOLUNATO	0	0	0	0	0	0	0	0	0	0	0	0	0	0	0	0	0	0	0	0	0
SERRAMAZZONI	0	4	4	8	2	10	4	2	6	2	4	6	21	0	21	8	0	8	43	12	55
SESTOLA	0	0	0	0	0	0	0	0	0	0	0	0	1	0	1	0	0	0	1	0	1
<b>TOTALE AMBITO N. 5</b>	<b>1</b>	<b>5</b>	<b>6</b>	<b>10</b>	<b>2</b>	<b>12</b>	<b>4</b>	<b>2</b>	<b>6</b>	<b>2</b>	<b>7</b>	<b>9</b>	<b>34</b>	<b>0</b>	<b>34</b>	<b>10</b>	<b>0</b>	<b>10</b>	<b>61</b>	<b>16</b>	<b>77</b>
CASTELNUOVO R.	0	0	0	0	0	0	0	0	0	0	0	0	13	0	13	0	0	0	13	0	13
CASTELVETRO	1	0	1	0	0	0	1	0	1	1	0	1	22	1	23	1	0	1	26	1	27
GUIGLIA	0	0	0	0	0	0	0	0	0	0	0	0	2	0	2	0	0	0	2	0	2
MARANO S/P	0	0	0	0	0	0	0	0	0	0	0	0	2	0	2	0	0	0	2	0	2
MONTESE	0	0	0	0	0	0	0	0	0	0	0	0	0	0	0	0	0	0	0	0	0
SAVIGNANO S/P	0	0	0	0	0	0	0	0	0	0	0	0	3	0	3	0	0	0	3	0	3
SPILAMBERTO	0	0	0	0	0	0	0	0	0	0	0	0	7	0	7	0	0	0	7	0	7
VIGNOLA	0	0	0	0	0	0	1	0	1	0	0	0	9	0	9	1	0	1	11	0	11
ZOCCA	0	0	0	0	0	0	0	0	0	0	0	0	0	0	0	0	0	0	0	0	0
<b>TOTALE AMBITO N. 6</b>	<b>1</b>	<b>0</b>	<b>1</b>	<b>0</b>	<b>0</b>	<b>0</b>	<b>2</b>	<b>0</b>	<b>2</b>	<b>1</b>	<b>0</b>	<b>1</b>	<b>58</b>	<b>1</b>	<b>59</b>	<b>2</b>	<b>0</b>	<b>2</b>	<b>64</b>	<b>1</b>	<b>65</b>
BASTIGLIA	0	0	0	0	0	0	0	0	0	0	0	0	1	0	1	0	0	0	1	0	1
BOMPORTO	0	0	0	0	0	0	0	0	0	0	1	1	2	0	2	0	0	0	2	1	3
CASTELFRANCO E.	0	0	0	0	0	0	0	0	0	0	0	0	4	0	4	0	0	0	4	0	4
NONANTOLA	0	0	0	0	0	0	0	0	0	0	0	0	7	0	7	0	0	0	7	0	7
RAVARINO	0	0	0	0	0	0	0	0	0	0	0	0	0	0	0	0	0	0	0	0	0
SAN CESARIO	0	0	0	0	0	0	0	0	0	0	0	0	0	0	0	0	0	0	0	0	0
<b>TOTALE AMBITO N. 7</b>	<b>0</b>	<b>0</b>	<b>0</b>	<b>0</b>	<b>0</b>	<b>0</b>	<b>0</b>	<b>0</b>	<b>0</b>	<b>0</b>	<b>1</b>	<b>1</b>	<b>14</b>	<b>0</b>	<b>14</b>	<b>0</b>	<b>0</b>	<b>0</b>	<b>14</b>	<b>1</b>	<b>15</b>
ALTRE PROVINCE	2	0	2	0	1	1	3	1	4	0	4	4	50	0	50	1	1	2	56	7	63
PROV. BOLOGNA	0	0	0	0	0	0	0	0	0	0	0	0	15	0	15	0	0	0	15	0	15
PROV. FERRARA	0	0	0	0	0	0	0	0	0	0	0	0	0	0	0	0	0	0	0	0	0
PROV. MANTOVA	0	0	0	0	0	0	0	0	0	0	0	0	4	1	5	0	0	0	4	1	5
PROV. PARMA	0	0	0	0	0	0	0	0	0	1	0	1	2	0	2	0	0	0	3	0	3
PROV. REGGIO E.	93	177	270	96	125	221	110	14	124	21	86	107	70	0	70	71	3	74	461	405	866
<b>TOTALE ALTRE PROV.</b>	<b>95</b>	<b>177</b>	<b>272</b>	<b>96</b>	<b>126</b>	<b>222</b>	<b>113</b>	<b>15</b>	<b>128</b>	<b>22</b>	<b>90</b>	<b>112</b>	<b>141</b>	<b>1</b>	<b>142</b>	<b>72</b>	<b>4</b>	<b>76</b>	<b>539</b>	<b>413</b>	<b>952</b>
<b>TOTALE COMPLESSIVO</b>	<b>369</b>	<b>784</b>	<b>1153</b>	<b>413</b>	<b>548</b>	<b>961</b>	<b>590</b>	<b>80</b>	<b>670</b>	<b>196</b>	<b>541</b>	<b>737</b>	<b>669</b>	<b>4</b>	<b>673</b>	<b>348</b>	<b>22</b>	<b>370</b>	<b>2585</b>	<b>1979</b>	<b>4564</b>

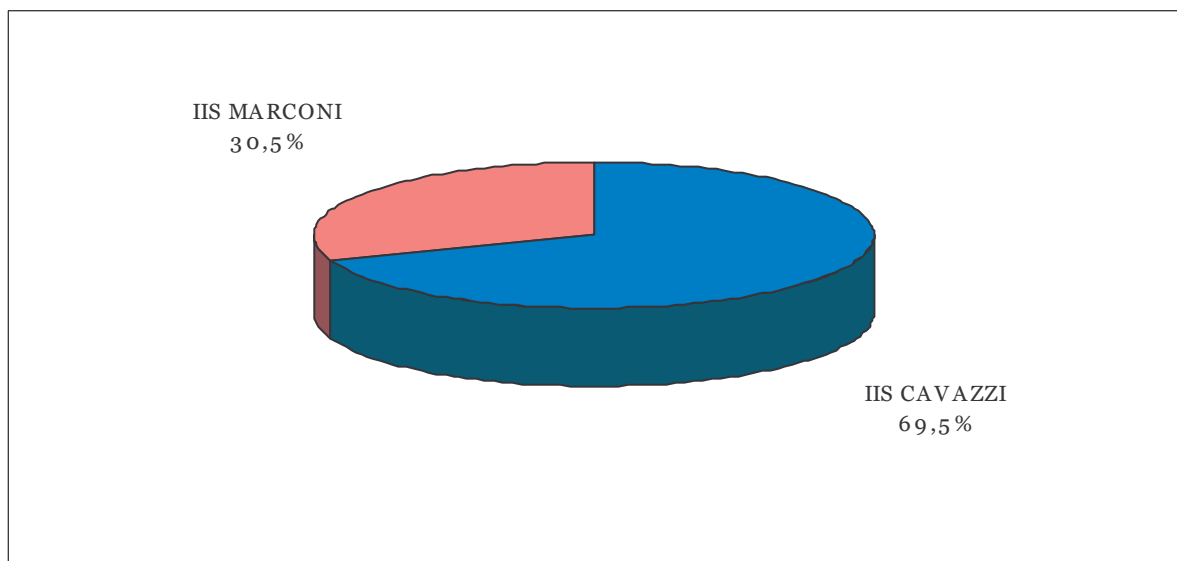
## AMBITO TERRITORIALE n. 5 – PAVULLO N/F

Gli studenti iscritti alle scuole medie superiori di Pavullo provengono per il 94,7% dai comuni dell'ambito territoriale di Pavullo n/F, mentre è pari al 3,3% la presenza di studenti pendolari residenti nell'ambito territoriale di Vignola.

**Graf. 31** Presenza maschile e femminile negli Istituti Superiori dell'ambito di Pavullo.



**Graf. 32** Distribuzione degli iscritti nell'ambito di Pavullo.



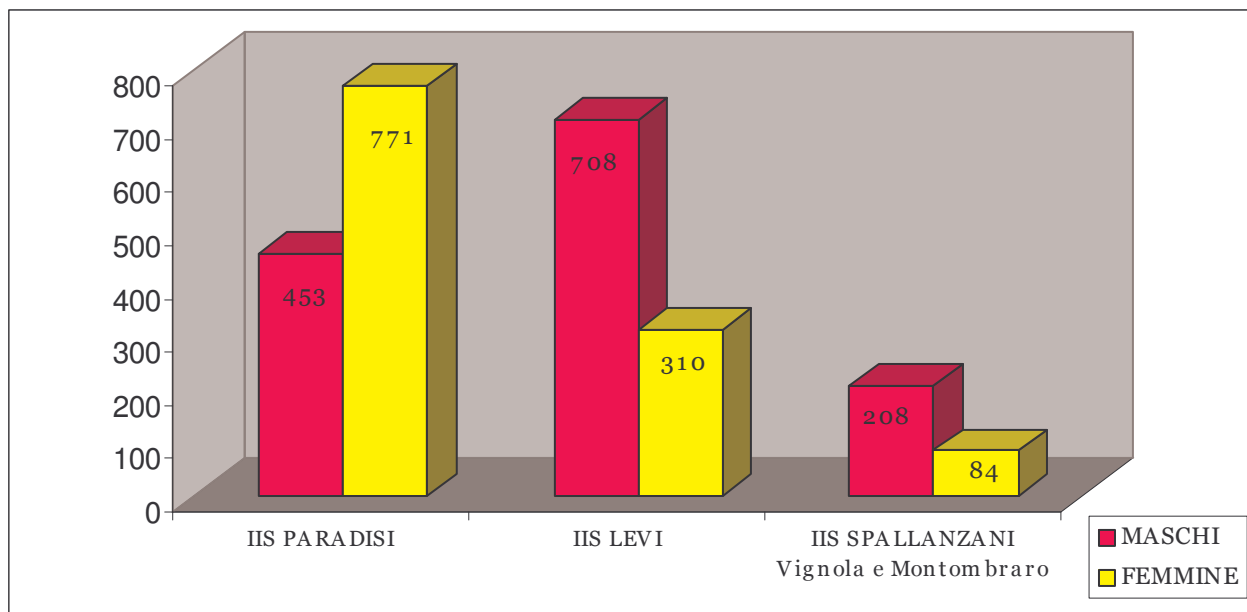
**Tav. 53** PENDOLARITA' NELLE SCUOLE MEDIE SUPERIORI STATALI DELL'AMBITO DI PAVULLO

COMUNE	IIS CAVAZZI			IIS MARCONI			TOTALE AMBITO		
	M	F	TOT	M	F	TOT	M	F	TOT
CAMPOGALLIANO	0	0	0	0	0	0	0	0	0
CARPI	0	0	0	1	0	1	1	0	1
NOVI	0	0	0	0	0	0	0	0	0
SOLIERA	0	1	1	0	0	0	0	1	1
<b>TOTALE AMBITO N. 1</b>	<b>0</b>	<b>1</b>	<b>1</b>	<b>1</b>	<b>0</b>	<b>1</b>	<b>1</b>	<b>1</b>	<b>2</b>
CAMPOSANTO	0	0	0	0	0	0	0	0	0
CAVEZZO	0	0	0	0	0	0	0	0	0
CONCORDIA	0	0	0	0	0	0	0	0	0
FINALE EMILIA	0	0	0	0	0	0	0	0	0
MEDOLLA	0	0	0	0	0	0	0	0	0
MIRANDOLA	0	0	0	0	0	0	0	0	0
SAN FELICE SUL PANARO	0	0	0	0	0	0	0	0	0
SAN POSSIDONIO	0	0	0	0	0	0	0	0	0
SAN PROSPERO	0	0	0	0	0	0	0	0	0
<b>TOTALE AMBITO N. 2</b>	<b>0</b>	<b>0</b>	<b>0</b>	<b>0</b>	<b>0</b>	<b>0</b>	<b>0</b>	<b>0</b>	<b>0</b>
MODENA	0	0	0	0	0	0	0	0	0
<b>TOTALE AMBITO N. 3</b>	<b>0</b>	<b>0</b>	<b>0</b>	<b>0</b>	<b>0</b>	<b>0</b>	<b>0</b>	<b>0</b>	<b>0</b>
FIORANO	0	0	0	0	0	0	0	0	0
FORMIGINE	0	1	1	1	0	1	1	1	2
FRASSINORO	0	0	0	0	0	0	0	0	0
MARANELLO	0	2	2	0	0	0	0	2	2
MONTEFIORINO	0	0	0	0	0	0	0	0	0
PALAGANO	0	4	4	8	0	8	8	4	12
PRIGNANO	1	0	1	1	0	1	2	0	2
SASSUOLO	0	0	0	0	0	0	0	0	0
<b>TOTALE AMBITO N. 4</b>	<b>1</b>	<b>7</b>	<b>8</b>	<b>10</b>	<b>0</b>	<b>10</b>	<b>11</b>	<b>7</b>	<b>18</b>
FANANO	5	23	28	2	0	2	7	23	30
FIUMALBO	1	4	5	11	0	11	12	4	16
LAMA MOCOGNO	17	37	54	36	0	36	53	37	90
MONTECRETO	6	11	17	8	0	8	14	11	25
PAVULLO	166	317	483	178	1	179	344	318	662
PIEVEPELAGO	8	16	24	16	0	16	24	16	40
POLINAGO	9	16	25	6	0	6	15	16	31
RIOLUNATO	4	5	9	7	0	7	11	5	16
SERRAMAZZONI	38	76	114	38	0	38	76	76	152
SESTOLA	22	42	64	16	0	16	38	42	80
<b>TOTALE AMBITO N. 5</b>	<b>276</b>	<b>547</b>	<b>823</b>	<b>318</b>	<b>1</b>	<b>319</b>	<b>594</b>	<b>548</b>	<b>1142</b>
CASTELNUOVO RANGONE	0	0	0	0	0	0	0	0	0
CASTELVETRO	0	0	0	0	0	0	0	0	0
GUIGLIA	0	1	1	0	0	0	0	1	1
MARANO SUL PANARO	1	2	3	1	0	1	2	2	4
MONTESE	3	16	19	6	0	6	9	16	25
SAVIGNANO SUL PANARO	0	0	0	0	0	0	0	0	0
SPILAMBERTO	0	0	0	0	0	0	0	0	0
VIGNOLA	0	0	0	0	0	0	0	0	0
ZOCCA	1	7	8	2	0	2	3	7	10
<b>TOTALE AMBITO N. 6</b>	<b>5</b>	<b>26</b>	<b>31</b>	<b>9</b>	<b>0</b>	<b>9</b>	<b>14</b>	<b>26</b>	<b>40</b>
BASTIGLIA	0	0	0	0	0	0	0	0	0
BOMPORTO	0	0	0	0	0	0	0	0	0
CASTELFRANCO EMILIA	0	0	0	0	0	0	0	0	0
NONANTOLA	0	0	0	0	0	0	0	0	0
RAVARINO	0	0	0	0	0	0	0	0	0
SAN CESARIO	0	0	0	0	0	0	0	0	0
<b>TOTALE AMBITO N. 7</b>	<b>0</b>	<b>0</b>	<b>0</b>	<b>0</b>	<b>0</b>	<b>0</b>	<b>0</b>	<b>0</b>	<b>0</b>
ALTRE PROVINCE	1	2	3	1	0	1	2	2	4
PROV. BOLOGNA	0	0	0	0	0	0	0	0	0
PROV. FERRARA	0	0	0	0	0	0	0	0	0
PROV. MANTOVA	0	0	0	0	0	0	0	0	0
PROV. PARMA	0	0	0	0	0	0	0	0	0
PROV. REGGIO EMILIA	0	0	0	0	0	0	0	0	0
<b>TOTALE ALTRE PROV.</b>	<b>1</b>	<b>2</b>	<b>3</b>	<b>1</b>	<b>0</b>	<b>1</b>	<b>2</b>	<b>2</b>	<b>4</b>
<b>TOTALE COMPLESSIVO</b>	<b>283</b>	<b>583</b>	<b>866</b>	<b>339</b>	<b>1</b>	<b>340</b>	<b>622</b>	<b>584</b>	<b>1206</b>

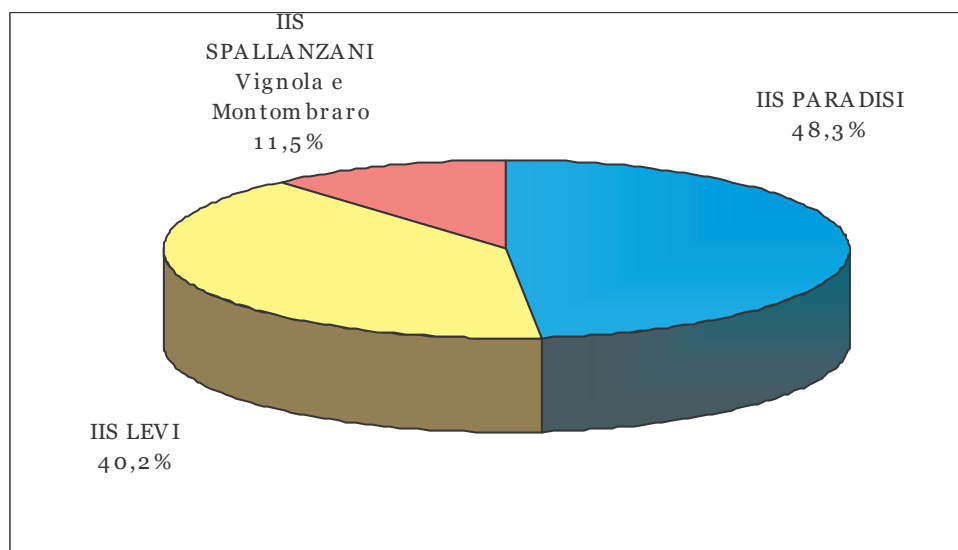
## AMBITO TERRITORIALE n. 6 – VIGNOLA

Gli studenti iscritti agli istituti superiori di Vignola provengono per il 74,2% dai comuni dell'ambito territoriale di Vignola, mentre è pari al 5,4% la presenza di studenti pendolari residenti nell'ambito territoriale di Castelfranco Emilia. Infine risultano essere 381 (pari al 15%) gli studenti provenienti da altre province, in particolare da Bologna (380 studenti).

**Graf. 33** Presenza maschile e femminile negli Istituti Superiori dell'ambito di Vignola.



**Graf. 34** Distribuzione degli iscritti nell'ambito di Vignola



**Tav. 54** PENDOLARITA' NELLE SCUOLE MEDIE SUPERIORI STATALI DELL'AMBITO DI VIGNOLA

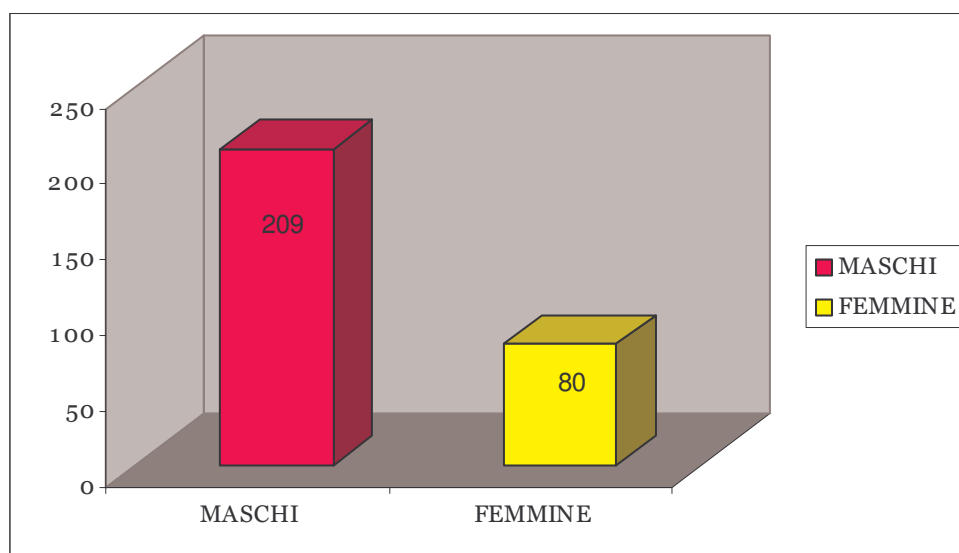
COMUNE	IIS PARADISI			IIS LEVI			IIS SPALLANZANI Vignola e Zocca			TOTALE AMBITO		
	M	F	TOT	M	F	TOT	M	F	TOT	M	F	TOT
CAMPOGALLIANO	0	0	0	0	0	0	0	0	0	0	0	0
CARPI	0	0	0	0	0	0	0	0	0	0	0	0
NOVI	0	0	0	0	0	0	0	0	0	0	0	0
SOLIERA	0	0	0	0	0	0	0	0	0	0	0	0
<b>TOTALE AMBITO N. 1</b>	<b>0</b>	<b>0</b>	<b>0</b>	<b>0</b>	<b>0</b>	<b>0</b>	<b>0</b>	<b>0</b>	<b>0</b>	<b>0</b>	<b>0</b>	<b>0</b>
CAMPOSANTO	0	0	0	0	0	0	0	0	0	0	0	0
CAVEZZO	0	0	0	0	0	0	0	0	0	0	0	0
CONCORDIA	0	0	0	0	0	0	0	0	0	0	0	0
FINALE EMILIA	0	0	0	0	0	0	0	0	0	0	0	0
MEDOLLA	0	0	0	0	0	0	0	0	0	0	0	0
MIRANDOLA	0	0	0	0	0	0	0	0	0	0	0	0
SAN FELICE S/P	0	0	0	0	0	0	0	0	0	0	0	0
SAN POSSIDONIO	0	0	0	0	0	0	0	0	0	0	0	0
SAN PROSPERO	0	0	0	0	0	0	0	0	0	0	0	0
<b>TOTALE AMBITO N. 2</b>	<b>0</b>	<b>0</b>	<b>0</b>	<b>0</b>	<b>0</b>	<b>0</b>	<b>0</b>	<b>0</b>	<b>0</b>	<b>0</b>	<b>0</b>	<b>0</b>
MODENA	0	0	0	1	0	1	2	0	2	3	0	3
<b>TOTALE AMBITO N. 3</b>	<b>0</b>	<b>0</b>	<b>0</b>	<b>1</b>	<b>0</b>	<b>1</b>	<b>2</b>	<b>0</b>	<b>2</b>	<b>3</b>	<b>0</b>	<b>3</b>
FIORANO	0	0	0	0	0	0	1	2	3	1	2	3
FORMIGINE	0	1	1	2	0	2	5	1	6	7	2	9
FRASSINORO	0	0	0	0	0	0	0	0	0	0	0	0
MARANELLO	1	10	11	16	8	24	6	2	8	23	20	43
MONTEFIORINO	0	0	0	0	0	0	0	0	0	0	0	0
PALAGANO	0	0	0	0	0	0	0	0	0	0	0	0
PRIGNANO	0	0	0	0	0	0	0	0	0	0	0	0
SASSUOLO	0	0	0	0	0	0	1	1	2	1	1	2
<b>TOTALE AMBITO N. 4</b>	<b>1</b>	<b>11</b>	<b>12</b>	<b>18</b>	<b>8</b>	<b>26</b>	<b>13</b>	<b>6</b>	<b>19</b>	<b>32</b>	<b>25</b>	<b>57</b>
FANANO	16	18	34	14	3	17	9	2	11	39	23	62
FIUMALBO	0	0	0	0	0	0	0	0	0	0	0	0
LAMA MOCOGNO	0	0	0	0	0	0	0	0	0	0	0	0
MONTECRETO	0	0	0	0	0	0	0	0	0	0	0	0
PAVULLO	0	2	2	1	0	1	4	1	5	5	3	8
PIEVEPELAGO	0	0	0	0	0	0	0	0	0	0	0	0
POLINAGO	0	0	0	0	0	0	0	0	0	0	0	0
RIOLUNATO	0	0	0	0	0	0	0	0	0	0	0	0
SERRAMAZZONI	0	0	0	1	0	1	0	0	0	1	0	1
SESTOLA	0	0	0	1	0	1	0	0	0	1	0	1
<b>TOTALE AMBITO N. 5</b>	<b>16</b>	<b>20</b>	<b>36</b>	<b>17</b>	<b>3</b>	<b>20</b>	<b>13</b>	<b>3</b>	<b>16</b>	<b>46</b>	<b>26</b>	<b>72</b>
CASTELNUOVO R.	5	4	9	20	7	27	16	2	18	41	13	54
CASTELVETRO	41	71	112	52	35	87	13	6	19	106	112	218
GUIGLIA	15	43	58	27	15	42	12	4	16	54	62	116
MARANO S/P	28	47	75	29	11	40	11	1	12	68	59	127
MONTESE	1	2	3	3	3	6	11	5	16	15	10	25
SAVIGNANO S/P	54	70	124	57	38	95	7	1	8	118	109	227
SPILAMBERTO	35	60	95	64	20	84	8	2	10	107	82	189
VIGNOLA	181	267	448	189	89	278	24	13	37	394	369	763
ZOCCA	19	49	68	23	6	29	37	26	63	79	81	160
<b>TOTALE AMBITO N. 6</b>	<b>379</b>	<b>613</b>	<b>992</b>	<b>464</b>	<b>224</b>	<b>688</b>	<b>139</b>	<b>60</b>	<b>199</b>	<b>982</b>	<b>897</b>	<b>1879</b>
BASTIGLIA	0	0	0	0	0	0	0	0	0	0	0	0
BOMPORTO	0	0	0	0	0	0	0	0	0	0	0	0
CASTELFRANCO E.	10	19	29	39	18	57	0	0	0	49	37	86
NONANTOLA	0	0	0	0	0	0	0	0	0	0	0	0
RAVARINO	0	0	0	0	0	0	0	0	0	0	0	0
SAN CESARIO	7	11	18	22	12	34	0	0	0	29	23	52
<b>TOTALE AMBITO N. 7</b>	<b>596</b>	<b>959</b>	<b>1555</b>	<b>737</b>	<b>349</b>	<b>1086</b>	<b>200</b>	<b>99</b>	<b>299</b>	<b>1533</b>	<b>1407</b>	<b>2940</b>
ALTRE PROVINCE	0	0	0	0	0	0	0	0	0	0	0	0
PROV. BOLOGNA	39	95	134	145	45	190	41	15	56	225	155	380
PROV. FERRARA	0	0	0	0	0	0	0	0	0	0	0	0
PROV. MANTOVA	0	0	0	0	0	0	0	0	0	0	0	0
PROV. PARMA	0	0	0	0	0	0	0	0	0	0	0	0
PROV. REGGIO EMILIA	1	1	1	1	1	1	1	1	1	1	1	1
<b>TOTALE ALTRE PROV.</b>	<b>40</b>	<b>95</b>	<b>135</b>	<b>145</b>	<b>45</b>	<b>190</b>	<b>41</b>	<b>15</b>	<b>56</b>	<b>226</b>	<b>155</b>	<b>381</b>
<b>TOTALE COMPLESSIVO</b>	<b>453</b>	<b>771</b>	<b>1224</b>	<b>708</b>	<b>310</b>	<b>1018</b>	<b>208</b>	<b>84</b>	<b>292</b>	<b>1369</b>	<b>1165</b>	<b>2534</b>



## AMBITO TERRITORIALE n. 7 – CASTELFRANCO EMILIA

Gli studenti iscritti all'istituto superiore di Castelfranco Emilia provengono per il 52,2% dai comuni del medesimo ambito territoriale e per il 26% dall'ambito territoriale di Modena. La presenza di studenti pendolari residenti nelle province limitrofe è pari al 11,8% del totale complessivo, tutti provenienti dalla provincia di Bologna.

**Graf. 35** Presenza maschile e femminile negli Istituti Superiori dell'ambito di Castelfranco Emilia



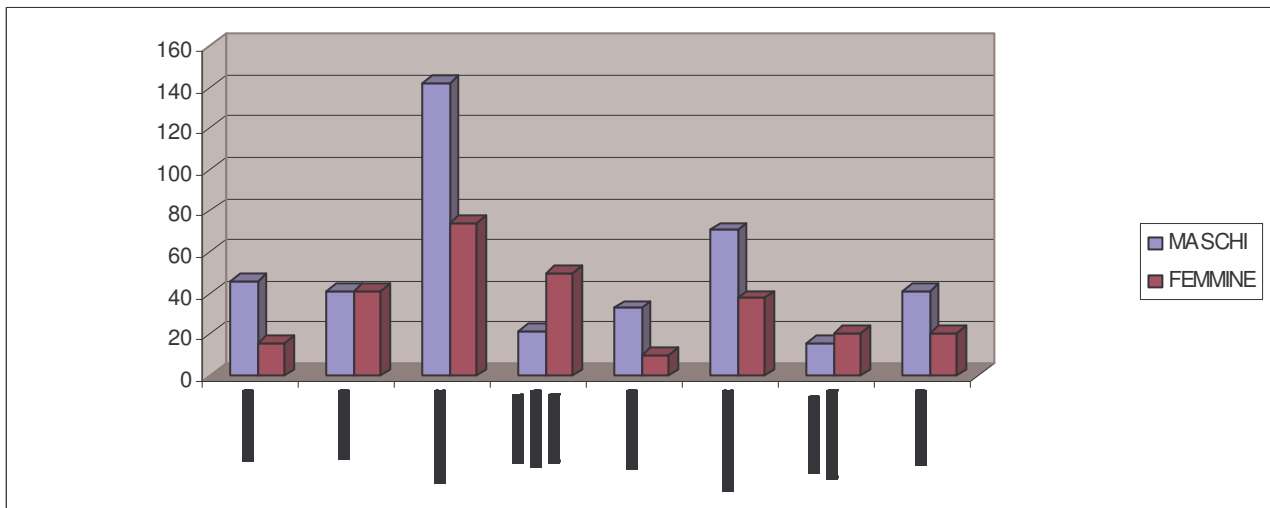
**Tav. 55** PENDOLARITA' NELLE SCUOLE MEDIE SUPERIORI STATALI DELL'AMBITO DI CASTELFRANCO

COMUNE	IIS SPALLANZANI			TOTALE AMBITO		
	M	F	TOT	M	F	TOT
CAMPOGALLIANO	1	0	1	1	0	1
CARPI	0	0	0	0	0	0
NOVI	0	0	0	0	0	0
SOLIERA	4	0	4	4	0	4
<b>TOTALE AMBITO N. 1</b>	<b>5</b>	<b>0</b>	<b>5</b>	<b>5</b>	<b>0</b>	<b>5</b>
CAMPOSANTO	0	0	0	0	0	0
CAVEZZO	0	0	0	0	0	0
CONCORDIA	0	0	0	0	0	0
FINALE EMILIA	0	0	0	0	0	0
MEDOLLA	0	0	0	0	0	0
MIRANDOLA	0	0	0	0	0	0
SAN FELICE SUL PANARO	0	0	0	0	0	0
SAN POSSIDONIO	0	0	0	0	0	0
SAN PROSPERO	0	0	0	0	0	0
<b>TOTALE AMBITO N. 2</b>	<b>0</b>	<b>0</b>	<b>0</b>	<b>0</b>	<b>0</b>	<b>0</b>
MODENA	64	11	75	64	11	75
<b>TOTALE AMBITO N. 3</b>	<b>64</b>	<b>11</b>	<b>75</b>	<b>64</b>	<b>11</b>	<b>75</b>
FIORANO	0	0	0	0	0	0
FORMIGINE	3	0	3	3	0	3
FRASSINORO	0	0	0	0	0	0
MARANELLO	0	0	0	0	0	0
MONTEFIORINO	0	0	0	0	0	0
PALAGANO	0	0	0	0	0	0
PRIGNANO	0	0	0	0	0	0
SASSUOLO	0	0	0	0	0	0
<b>TOTALE AMBITO N. 4</b>	<b>3</b>	<b>0</b>	<b>3</b>	<b>3</b>	<b>0</b>	<b>3</b>
FANANO	0	0	0	0	0	0
FIUMALBO	0	0	0	0	0	0
LAMA MOCOGNO	0	0	0	0	0	0
MONTECRETO	0	0	0	0	0	0
PAVULLO	0	0	0	0	0	0
PIEVEPELAGO	0	0	0	0	0	0
POLINAGO	0	0	0	0	0	0
RIOLUNATO	0	0	0	0	0	0
SERRAMAZZONI	0	0	0	0	0	0
SESTOLA	0	0	0	0	0	0
<b>TOTALE AMBITO N. 5</b>	<b>0</b>	<b>0</b>	<b>0</b>	<b>0</b>	<b>0</b>	<b>0</b>
CASTELNUOVO RANGONE	1	0	1	1	0	1
CASTELVETRO	4	0	4	4	0	4
GUIGLIA	0	0	0	0	0	0
MARANO SUL PANARO	0	0	0	0	0	0
MONTESE	0	0	0	0	0	0
SAVIGNANO SUL PANARO	0	0	0	0	0	0
SPILAMBERTO	9	3	12	9	3	12
VIGNOLA	3	1	4	3	1	4
ZOCCA	0	0	0	0	0	0
<b>TOTALE AMBITO N. 6</b>	<b>12</b>	<b>4</b>	<b>16</b>	<b>12</b>	<b>4</b>	<b>16</b>
BASTIGLIA	0	0	0	0	0	0
BOMPORTO	4	0	4	4	0	4
CASTELFRANCO EMILIA	58	51	109	58	51	109
NONANTOLA	13	1	14	13	1	14
RAVARINO	1	1	2	1	1	2
SAN CESARIO	17	5	22	17	5	22
<b>TOTALE AMBITO N. 7</b>	<b>93</b>	<b>58</b>	<b>151</b>	<b>93</b>	<b>58</b>	<b>151</b>
ALTRE PROVINCE	0	0	0	0	0	0
PROV. BOLOGNA	27	7	34	27	7	34
PROV. FERRARA	0	0	0	0	0	0
PROV. MANTOVA	0	0	0	0	0	0
PROV. PARMA	0	0	0	0	0	0
PROV. REGGIO EMILIA	0	0	0	0	0	0
<b>TOTALE ALTRE PROV.</b>	<b>27</b>	<b>7</b>	<b>34</b>	<b>27</b>	<b>7</b>	<b>34</b>
<b>TOTALE COMPLESSIVO</b>	<b>209</b>	<b>80</b>	<b>289</b>	<b>209</b>	<b>80</b>	<b>289</b>

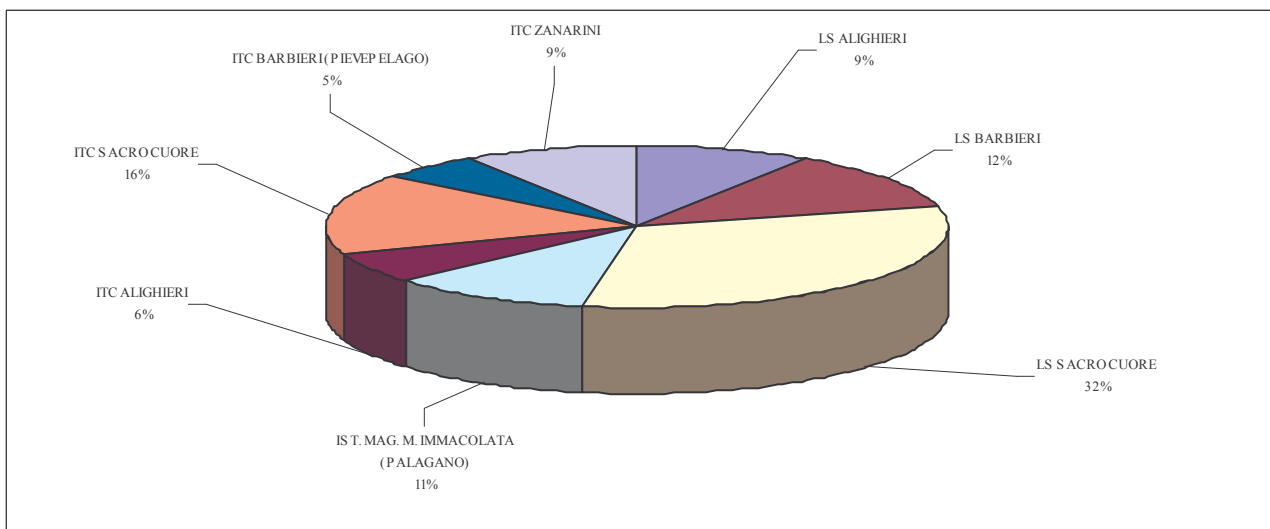
## SCUOLE MEDIE SUPERIORI PARITARIE PRIVATE

Gli istituti superiori paritari privati della nostra provincia sono cinque, di cui tre hanno sede a Modena mentre gli altri hanno sede nei comuni montani di Palagano e Pievepelago. Il Liceo Scientifico e Istituto Tecnico Commerciale Barbieri di Pievepelago è frequentato per l'76% da studenti che risiedono nell'ambito territoriale di Pavullo nel Frignano e per il 16% da studenti di altre province. L'Istituto Magistrale Francescane dell'Immacolata di Palagano è frequentato da ragazzi residenti nell'ambito territoriale di Sassuolo (79,2%) e nell'ambito di Pavullo nel Frignano (19,4%). Gli istituti superiori paritari privati di Modena contano il 53,9% di studenti residenti nell'ambito territoriale n. 3 di Modena, mentre il 15,2% proviene dall'ambito di Sassuolo.

**Graf. 36** Presenza maschile e femminile negli Istituti Superiori paritari privati.



**Graf. 37** Distribuzione degli iscritti nelle scuole superiori paritarie private.



**Tav. 56** PENDOLARITA' NELLE SCUOLE MEDIE SUPERIORI PARITARIE PRIVATE DELLA PROVINCIA DI MODENA

COMUNE	LS ALIGHIERI			LS BARBIERI			LS SACRO CUORE			M. IMMACOLATA			ITC ALIGHIERI			ITC SACRO CUORE			ITC BARBIERI			ITC ZANARINI			TOTALE				
	M	F	TOT	M	F	TOT	M	F	TOT	M	F	TOT	M	F	TOT	M	F	TOT	M	F	TOT	M	F	TOT	M	F	TOT	M	F
CAMPOGALLIANO	1	0	1	0	0	0	1	1	2	0	0	0	1	1	2	0	1	1	0	0	0	0	0	0	3	3	6		
CARPI	0	0	0	0	0	0	0	0	0	0	0	0	0	0	0	0	0	0	0	0	0	2	1	3	2	1	3		
NOVI	0	0	0	0	0	0	0	0	0	0	0	0	0	0	0	0	0	0	0	0	1	0	1	1	0	1			
SOLIERA	1	0	1	0	0	0	7	3	10	0	0	0	1	0	1	1	1	2	0	0	0	0	0	10	4	14			
<b>TOTALE AMBITO N. 1</b>	<b>2</b>	<b>0</b>	<b>2</b>	<b>0</b>	<b>0</b>	<b>0</b>	<b>8</b>	<b>4</b>	<b>12</b>	<b>0</b>	<b>0</b>	<b>0</b>	<b>2</b>	<b>1</b>	<b>3</b>	<b>1</b>	<b>2</b>	<b>3</b>	<b>0</b>	<b>0</b>	<b>0</b>	<b>3</b>	<b>1</b>	<b>4</b>	<b>16</b>	<b>8</b>	<b>24</b>		
CAMPOSANTO	0	0	0	0	0	0	0	0	0	0	0	0	0	0	0	0	0	0	0	0	0	0	0	0	0	0	0		
CAVEZZO	0	0	0	0	0	0	0	0	0	0	0	0	0	0	0	0	0	0	0	0	0	0	0	0	0	0	0		
CONCORDIA	0	0	0	0	0	0	0	0	0	0	0	0	0	0	0	0	0	0	0	0	0	0	0	0	0	0	0		
FINALE EMILIA	0	0	0	0	0	0	0	0	0	0	0	0	1	0	1	0	0	0	0	0	0	0	0	0	1	0	1		
MEDOLLA	1	0	1	0	0	0	0	0	0	0	0	0	0	0	0	0	0	0	0	0	0	0	0	1	0	1			
MIRANDOLA	0	0	0	0	0	0	0	0	0	0	0	0	0	0	0	0	0	0	0	0	1	1	2	1	1	2			
SAN FELICE S/P	1	0	1	0	0	0	0	0	0	0	0	0	0	0	0	0	0	0	0	0	2	0	2	3	0	3			
SAN POSSIDONIO	0	0	0	0	0	0	0	0	0	0	0	0	1	1	0	0	0	0	0	0	0	0	0	0	1	1			
SAN PROSPERO	0	1	1	0	0	0	0	0	0	0	0	0	0	0	0	0	0	0	0	0	0	0	0	0	1	1			
<b>TOTALE AMBITO N. 2</b>	<b>2</b>	<b>1</b>	<b>3</b>	<b>0</b>	<b>0</b>	<b>0</b>	<b>0</b>	<b>0</b>	<b>0</b>	<b>0</b>	<b>0</b>	<b>1</b>	<b>1</b>	<b>2</b>	<b>0</b>	<b>0</b>	<b>0</b>	<b>0</b>	<b>0</b>	<b>3</b>	<b>1</b>	<b>4</b>	<b>6</b>	<b>3</b>	<b>9</b>				
MODENA	24	5	29	0	0	0	84	45	129	0	1	1	15	3	18	42	17	59	0	0	0	21	9	30	186	80	266		
<b>TOTALE AMBITO N. 3</b>	<b>24</b>	<b>5</b>	<b>29</b>	<b>0</b>	<b>0</b>	<b>0</b>	<b>84</b>	<b>45</b>	<b>129</b>	<b>0</b>	<b>1</b>	<b>1</b>	<b>15</b>	<b>3</b>	<b>18</b>	<b>42</b>	<b>17</b>	<b>59</b>	<b>0</b>	<b>0</b>	<b>0</b>	<b>21</b>	<b>9</b>	<b>30</b>	<b>186</b>	<b>80</b>	<b>266</b>		
FIORANO	1	0	1	1	0	1	1	1	2	0	0	0	0	0	0	2	0	2	0	0	0	0	0	5	1	6			
FORMIGINE	2	1	3	0	0	0	13	4	17	0	0	0	4	3	7	8	6	14	0	0	0	2	2	4	29	16	45		
FRASSINORO	0	0	0	1	2	3	0	0	0	1	3	4	0	0	0	0	0	0	1	1	2	0	0	0	3	6	9		
MARANELLO	1	1	2	0	0	0	4	1	5	0	0	0	1	0	1	1	2	3	0	0	0	0	0	7	4	11			
MONTEFIORINO	0	0	0	0	0	0	0	0	0	7	7	0	0	0	0	0	0	0	0	0	0	0	0	0	7	7			
PALAGANO	0	0	0	0	0	0	0	0	0	18	26	44	0	0	0	0	0	0	0	0	0	0	0	18	26	44			
PRIGNANO	0	0	0	0	0	0	0	0	0	2	2	0	0	0	0	0	0	0	0	0	0	0	0	0	2	2			
SASSUOLO	3	1	4	0	0	0	4	0	4	0	0	0	3	0	3	3	0	3	0	0	0	0	0	13	1	14			
<b>TOTALE AMBITO N. 4</b>	<b>7</b>	<b>3</b>	<b>10</b>	<b>2</b>	<b>2</b>	<b>4</b>	<b>22</b>	<b>6</b>	<b>28</b>	<b>19</b>	<b>38</b>	<b>57</b>	<b>8</b>	<b>3</b>	<b>11</b>	<b>14</b>	<b>8</b>	<b>22</b>	<b>1</b>	<b>1</b>	<b>2</b>	<b>2</b>	<b>2</b>	<b>4</b>	<b>75</b>	<b>63</b>	<b>138</b>		
FANANO	0	0	0	0	1	1	0	0	0	0	0	0	0	0	0	0	0	0	0	0	0	0	0	0	1	1			
FIUMALBO	0	0	0	12	10	22	0	0	0	0	0	0	0	0	0	0	0	4	6	10	0	0	0	16	16	32			
LAMA MOCOGNO	0	0	0	0	0	0	0	0	0	2	8	10	0	0	0	0	0	0	0	0	0	0	0	2	8	10			
MONTECRETO	0	0	0	1	0	1	0	0	0	1	0	1	0	0	0	0	0	0	0	0	0	0	0	2	0	2			
PAVULLO	0	0	0	1	1	2	0	0	0	0	3	3	0	0	0	0	0	1	0	1	4	0	4	6	4	10			
PIEVEPELAGO	0	0	0	9	12	21	0	0	0	0	0	0	0	0	0	0	0	5	8	13	0	0	0	14	20	34			
POLINAGO	0	0	0	0	0	0	0	0	0	0	0	0	0	0	0	0	0	0	0	0	0	0	0	0	0	0			
RIOLUNATO	0	0	0	2	4	6	0	0	0	0	0	0	0	0	0	0	0	2	6	8	0	0	0	4	10	14			
SERRAMAZZONI	0	0	0	0	0	0	0	0	0	0	0	0	0	0	0	0	0	0	0	0	0	0	0	0	0	0			
SESTOLA	0	0	0	4	2	6	0	0	0	0	0	0	0	0	0	0	0	0	0	0	0	0	0	4	2	6			
<b>TOTALE AMBITO N. 5</b>	<b>0</b>	<b>0</b>	<b>0</b>	<b>29</b>	<b>30</b>	<b>59</b>	<b>0</b>	<b>0</b>	<b>0</b>	<b>3</b>	<b>11</b>	<b>14</b>	<b>0</b>	<b>0</b>	<b>0</b>	<b>0</b>	<b>0</b>	<b>12</b>	<b>20</b>	<b>32</b>	<b>4</b>	<b>0</b>	<b>4</b>	<b>48</b>	<b>61</b>	<b>109</b>			

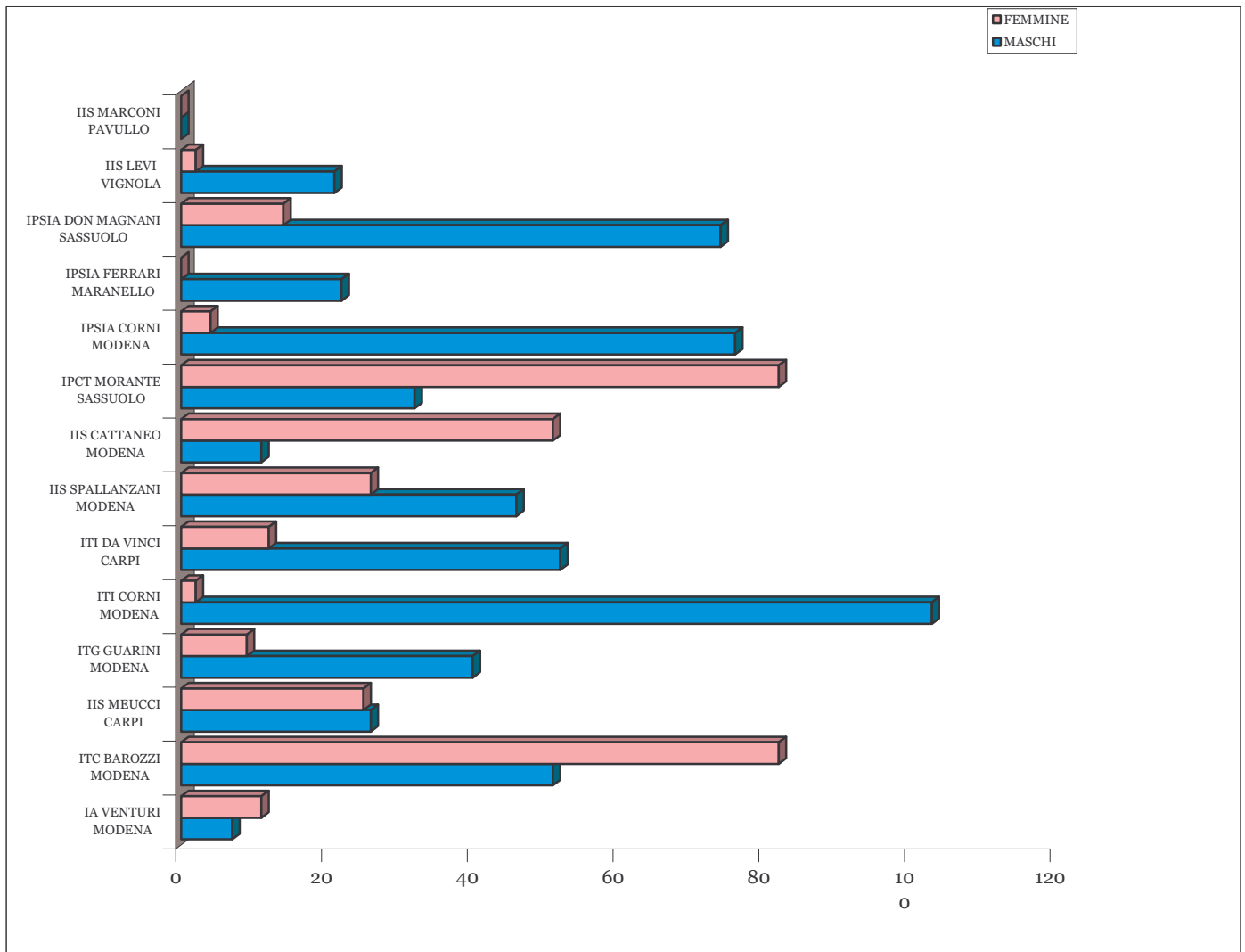
COMUNE	LS ALIGHIERI			LS BARBIERI			LS SACRO CUORE			M. IMMACOLATA			ITC ALIGHIERI			ITC SACRO CUORE			ITC BARBIERI			ITC ZANARINI			TOTALE				
	M	F	TOT	M	F	TOT	M	F	TOT	M	F	TOT	M	F	TOT	M	F	TOT	M	F	TOT	M	F	TOT	M	F	TOT	M	F
CASTELNUOVO R.	1	1	2	0	0	0	4	1	5	0	0	0	0	0	0	4	1	5	0	0	0	0	0	0	9	3	12		
CASTELVETRO	1	1	2	0	0	0	1	1	2	0	0	0	0	0	0	2	1	3	0	0	0	0	0	0	4	3	7		
GUIGLIA	0	0	0	0	0	0	0	0	0	0	0	0	0	0	0	0	0	0	0	0	0	0	0	0	0	0	0		
MARANO S/P	0	0	0	0	0	0	0	0	0	0	0	0	0	0	0	0	0	0	1	0	1	0	0	0	1	0	1		
MONTESE	0	0	0	0	0	0	0	0	0	0	0	0	0	0	0	0	0	0	0	0	0	0	0	0	0	0	0		
SAVIGNANO S/P	0	0	0	0	0	0	0	0	0	0	0	0	0	0	0	0	0	0	0	0	0	0	1	1	0	1	1		
SPILAMBERTO	1	0	1	0	0	0	1	0	1	0	0	0	0	1	1	0	0	0	0	0	0	0	0	0	2	1	3		
VIGNOLA	2	0	2	1	1	2	1	1	2	0	0	0	2	1	3	0	1	1	0	0	0	0	1	1	6	5	11		
ZOCCA	0	0	0	0	0	0	0	0	0	0	0	0	0	0	0	0	0	0	0	0	0	0	0	0	0	0	0		
<b>TOTALE AMBITO N. 6</b>	<b>5</b>	<b>2</b>	<b>7</b>	<b>1</b>	<b>1</b>	<b>2</b>	<b>7</b>	<b>3</b>	<b>10</b>	<b>0</b>	<b>0</b>	<b>0</b>	<b>2</b>	<b>2</b>	<b>4</b>	<b>6</b>	<b>3</b>	<b>9</b>	<b>1</b>	<b>0</b>	<b>1</b>	<b>0</b>	<b>2</b>	<b>2</b>	<b>22</b>	<b>13</b>	<b>35</b>		
BASTIGLIA	0	1	1	0	0	0	0	4	4	0	0	0	0	0	0	0	1	1	0	0	0	0	0	0	0	6	6		
BOMPORTO	0	1	1	0	0	0	3	2	5	0	0	0	2	0	2	0	3	3	0	0	0	1	0	1	6	6	12		
CASTELFRANCO E.	0	1	1	0	0	0	8	3	11	0	0	0	1	0	1	1	1	2	0	0	0	4	3	7	14	8	22		
NONANTOLA	0	0	0	0	0	0	7	5	12	0	0	0	0	0	0	4	2	6	0	0	0	0	2	2	11	9	20		
RAVARINO	1	1	2	0	0	0	0	1	1	0	0	0	0	0	0	0	0	0	0	0	0	0	0	0	1	2	3		
SAN CESARIO	0	0	0	0	0	0	0	0	0	0	0	0	0	0	0	0	0	0	0	0	0	1	1	2	1	1	2		
<b>TOTALE AMBITO N. 7</b>	<b>1</b>	<b>4</b>	<b>5</b>	<b>0</b>	<b>0</b>	<b>0</b>	<b>18</b>	<b>15</b>	<b>33</b>	<b>0</b>	<b>0</b>	<b>0</b>	<b>3</b>	<b>0</b>	<b>3</b>	<b>5</b>	<b>7</b>	<b>12</b>	<b>0</b>	<b>0</b>	<b>0</b>	<b>6</b>	<b>6</b>	<b>12</b>	<b>33</b>	<b>32</b>	<b>65</b>		
ALTRE PROVINCE	0	0	0	6	8	14	0	0	0	0	0	0	1	0	1	0	0	0	2	0	2	1	0	1	10	8	18		
PROV. BOLOGNA	0	0	0	2	0	2	1	1	2	0	0	0	1	0	1	0	0	0	0	0	0	0	0	0	4	1	5		
PROV. FERRARA	0	0	0	0	0	0	0	0	0	0	0	0	0	0	0	0	0	0	0	0	0	0	0	0	0	0	0		
PROV. MANTOVA	0	0	0	0	0	0	0	0	0	0	0	0	0	0	0	0	0	0	0	0	0	0	0	0	0	0	0		
PROV. PARMA	0	0	0	0	0	0	0	0	0	0	0	0	0	0	0	0	0	0	0	0	0	0	0	0	0	0	0		
PROV. REGGIO EMILIA	5	1	6	1	0	1	2	0	2	0	0	0	0	0	0	3	1	4	0	0	0	1	0	1	12	2	14		
<b>TOTALE ALTRE PROV.</b>	<b>5</b>	<b>1</b>	<b>6</b>	<b>9</b>	<b>8</b>	<b>17</b>	<b>3</b>	<b>1</b>	<b>4</b>	<b>0</b>	<b>0</b>	<b>0</b>	<b>2</b>	<b>0</b>	<b>2</b>	<b>3</b>	<b>1</b>	<b>4</b>	<b>2</b>	<b>0</b>	<b>2</b>	<b>2</b>	<b>0</b>	<b>2</b>	<b>26</b>	<b>11</b>	<b>37</b>		
<b>TOTALE COMPLESSIVO</b>	<b>46</b>	<b>16</b>	<b>62</b>	<b>41</b>	<b>41</b>	<b>82</b>	<b>142</b>	<b>74</b>	<b>216</b>	<b>22</b>	<b>50</b>	<b>72</b>	<b>33</b>	<b>10</b>	<b>43</b>	<b>71</b>	<b>38</b>	<b>109</b>	<b>16</b>	<b>21</b>	<b>37</b>	<b>41</b>	<b>21</b>	<b>62</b>	<b>412</b>	<b>271</b>	<b>683</b>		



## SCUOLE MEDIE SUPERIORI SERALI

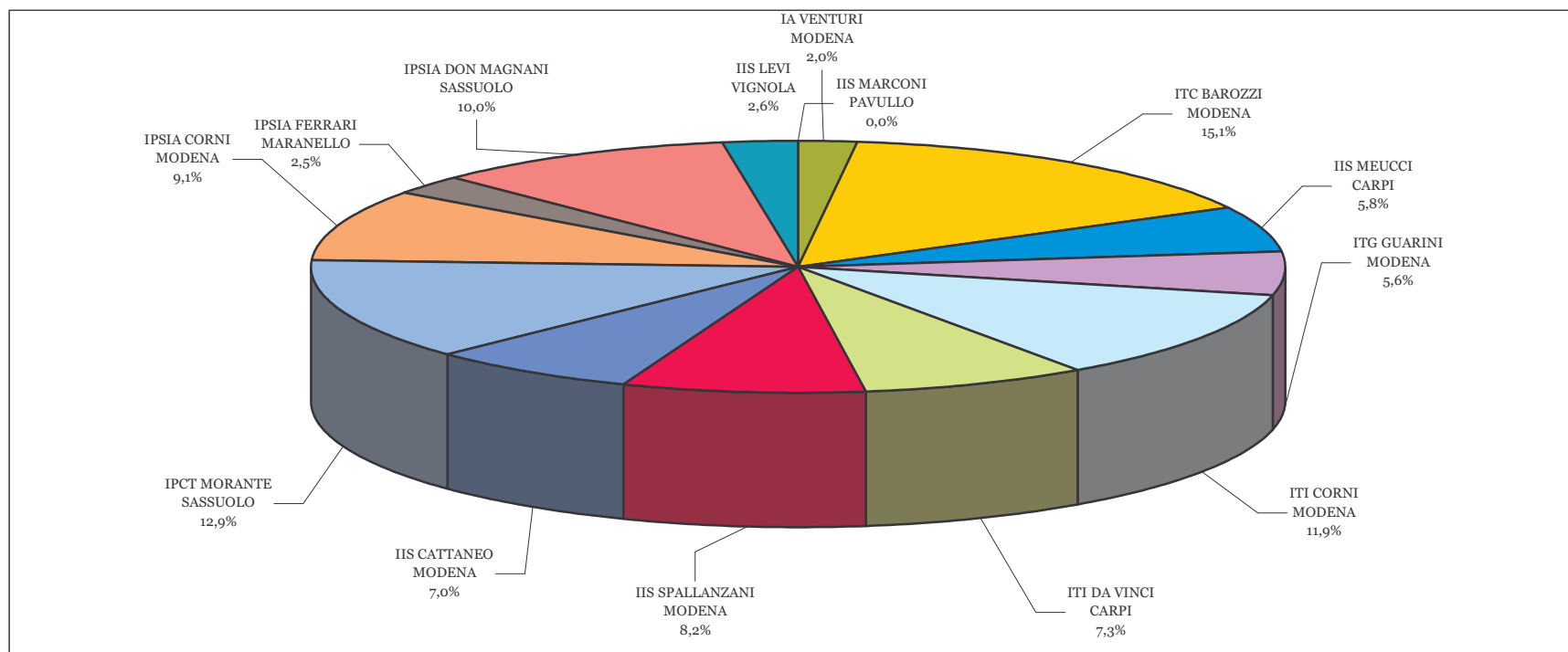
Gli studenti iscritti alle scuole medie superiori serali della nostra provincia sono residenti per il 33,2% nell'ambito territoriale di Modena, per il 21,1% nei comuni dell'ambito di Sassuolo, per l'10,5% nei comuni dell'ambito territoriale di Carpi, per il 8,3% provengono dai comuni dell'ambito di Castelfranco Emilia, per il 1,02% dai comuni dell'ambito di Pavullo, per il 6,6% dai comuni dell'ambito territoriale di Vignola e per il 2,7% dai comuni dell'ambito di Mirandola. Appare rilevante (16,4%) la presenza di studenti residenti in altre province, prima fra tutte Reggio Emilia.

**Graf. 38** Presenza maschile e femminile negli Istituti Superiori Serali.





**Graf. 39** Distribuzione degli iscritti nelle scuole superiori serali.





COMUNE	IA VENTURI MODENA			ITC BAROZZI MODENA			IIS MEUCCI CARPI			ITG GUARINI MODENA			ITI CORNI MODENA			ITI DA VINCI CARPI			IIS SPALLANZANI CASTELFR.			IIS CATTANEO MODENA			IPCT MORANTE SASSUOLO			IPSIA CORNI MODENA			IPSIA FERRARI MARANELLO			IPSIA DON MAGNANI SASSUOLO			IIS LEVI VIGNOLA			IIS MARCONI PAVULLO			TOTALE							
	M	F	TOT	M	F	TOT	M	F	TOT	M	F	TOT	M	F	TOT	M	F	TOT	M	F	TOT	M	F	TOT	M	F	TOT	M	F	TOT	M	F	TOT	M	F	TOT	M	F	TOT	M	F	TOT	M	F	TOT					
CASTELNUOVO R.	0	0	0	0	3	3	0	0	0	1	0	1	0	0	0	0	0	0	2	2	0	0	0	0	0	0	0	0	0	0	0	0	0	0	0	0	0	0	0	0	0	0	1	5	6					
CASTELVETRO	0	0	0	0	1	1	0	0	0	0	0	0	1	0	1	0	0	0	1	0	1	0	0	0	1	1	2	0	0	0	1	0	1	1	0	1	0	0	0	0	0	0	0	0	5	2	7			
GUIGLIA	0	0	0	0	0	0	0	0	0	0	0	0	0	0	0	0	0	0	2	1	3	0	0	0	0	0	0	0	0	0	0	0	0	0	0	0	0	0	0	0	0	0	0	3	1	4				
MARANO S/P	0	0	0	0	0	0	0	0	0	0	0	0	0	0	0	0	0	0	2	0	2	0	0	0	0	0	0	0	0	0	0	0	0	0	0	0	0	0	0	0	0	0	0	0	2	0	2			
MONTESE	0	0	0	0	0	0	0	0	0	0	0	0	0	0	0	0	0	0	0	0	0	0	0	0	0	0	0	0	0	0	0	0	0	0	0	0	0	0	0	0	0	0	0	0	0	0	0			
SAVIGNANO S/P	0	0	0	0	0	0	0	0	0	1	0	1	0	0	0	0	0	0	0	2	2	0	0	0	0	0	0	1	0	1	0	0	0	0	0	0	0	0	0	0	0	0	0	0	0	3	2	5		
SPILAMBERTO	0	0	0	2	2	4	0	0	0	0	0	0	2	0	2	0	0	0	3	0	3	1	0	1	0	1	1	0	0	0	0	0	0	0	0	0	0	0	0	0	0	0	0	0	0	10	3	13		
VIGNOLA	0	1	1	1	2	3	0	0	0	0	0	0	1	0	1	0	0	0	4	1	5	0	1	1	0	0	0	1	0	1	0	0	0	0	0	0	0	0	0	0	0	0	0	0	0	0	7	1	8	
ZOCCA	1	0	1	0	0	0	0	0	0	0	0	0	0	0	0	0	0	0	0	0	0	0	0	0	0	0	0	0	0	0	0	0	0	0	0	0	0	0	0	0	0	0	0	0	0	1	0	1		
<b>TOTALE AMBITO N. 6</b>	<b>1</b>	<b>1</b>	<b>2</b>	<b>3</b>	<b>8</b>	<b>11</b>	<b>0</b>	<b>0</b>	<b>0</b>	<b>2</b>	<b>0</b>	<b>2</b>	<b>4</b>	<b>0</b>	<b>4</b>	<b>0</b>	<b>0</b>	<b>0</b>	<b>12</b>	<b>6</b>	<b>18</b>	<b>1</b>	<b>1</b>	<b>2</b>	<b>1</b>	<b>2</b>	<b>3</b>	<b>2</b>	<b>0</b>	<b>2</b>	<b>1</b>	<b>0</b>	<b>1</b>	<b>1</b>	<b>0</b>	<b>1</b>	<b>11</b>	<b>1</b>	<b>12</b>	<b>0</b>	<b>0</b>	<b>0</b>	<b>39</b>	<b>19</b>	<b>58</b>					
BASTIGLIA	0	0	0	1	1	2	0	0	0	0	0	0	0	0	0	0	0	0	1	1	0	0	0	0	0	0	0	0	0	0	0	0	0	0	0	0	0	0	0	0	0	0	0	0	0	0	1	2	3	
BOMPORTO	0	0	0	2	1	3	0	0	0	1	0	1	2	0	2	0	0	0	0	0	0	0	2	2	0	0	0	2	0	2	0	0	0	0	0	0	0	0	0	0	0	0	0	0	0	0	0	7	3	10
CASTELFRANCO E.	0	0	0	2	2	4	0	0	0	0	0	0	4	0	4	0	0	0	10	10	20	0	0	0	0	0	0	3	0	3	0	0	0	0	0	0	0	0	0	0	0	0	0	0	0	0	0	21	12	33
NONANTOLA	0	0	0	2	3	5	0	0	0	2	0	2	3	0	3	0	0	0	5	0	5	0	1	1	0	0	0	1	0	1	0	0	0	0	0	0	0	0	0	0	0	0	0	0	0	0	0	13	4	17
RAVARINO	0	0	0	0	0	0	0	0	0	1	0	1	1	0	1	1	0	1	0	1	1	0	0	0	0	0	0	0	0	0	0	0	0	0	0	0	0	0	0	0	0	0	0	0	0	0	3	1	4	
SAN CESARIO	0	0	0	0	1	1	0	0	0	1	0	1	2	0	2	0	0	0	0	0	0	1	0	1	0	0	0	0	0	0	0	0	0	0	0	0	0	0	0	0	0	0	0	0	0	0	0	5	1	6
<b>TOTALE AMBITO N. 7</b>	<b>0</b>	<b>0</b>	<b>0</b>	<b>7</b>	<b>8</b>	<b>15</b>	<b>0</b>	<b>0</b>	<b>0</b>	<b>5</b>	<b>0</b>	<b>5</b>	<b>12</b>	<b>0</b>	<b>12</b>	<b>1</b>	<b>0</b>	<b>1</b>	<b>15</b>	<b>12</b>	<b>27</b>	<b>1</b>	<b>3</b>	<b>4</b>	<b>0</b>	<b>0</b>	<b>0</b>	<b>6</b>	<b>0</b>	<b>6</b>	<b>0</b>	<b>0</b>	<b>0</b>	<b>0</b>	<b>0</b>	<b>0</b>	<b>0</b>	<b>0</b>	<b>0</b>	<b>0</b>	<b>0</b>	<b>0</b>	<b>0</b>	<b>0</b>	<b>0</b>	<b>0</b>	<b>0</b>	<b>50</b>	<b>23</b>	<b>73</b>
ALTRE PROVINCE	0	0	0	0	6	6	0	0	0	0	0	0	4	0	4	1	0	1	1	0	1	0	0	0	1	2	3	1	1	2	4	0	4	6	2	8	1	0	1	0	0	0	0	0	0	0	19	11	30	
PROV. BOLOGNA	0	0	0	0	0	0	0	0	0	0	0	0	0	0	0	0	0	0	7	4	11	0	1	1	0	0	0	1	0	1	0	0	0	0	0	0	0	0	0	0	0	0	0	0	0	0	0	13	6	19
PROV. FERRARA	0	0	0	0	0	0	0	0	0	0	0	0	0	0	0	0	0	0	0	0	0	0	0	0	0	0	0	0	0	0	0	0	0	0	0	0	0	0	0	0	0	0	0	0	0	0	0	0	0	0
PROV. MANTOVA	0	0	0	0	0	0	2	2	4	0	0	0	0	0	0	0	2	1	3	0	0	0	0	0	0	0	0	0	0	0	0	0	0	0	0	0	0	0	0	0	0	0	0	0	0	0	0	5	3	8
PROV. PARMA	0	0	0	0	0	0	0	0	0	0	0	0	0	0	0	0	0	0	0	0	0	0	0	0	0	0	0	0	0	0	0	0	0	0	0	0	0	0	0	0	0	0	0	0	0	0	0	0	0	
PROV. REGGIO EMILIA	0	0	0	1	1	2	6	3	9	3	0	3	1	0	1	14	4	18	0	0	0	0	2	2	8	23	31	1	0	1	2	0	2	15	4	19	0	0	0	0	0	0	0	0	0	0	0	51	37	88
<b>TOTALE ALTRE PROV.</b>	<b>0</b>	<b>0</b>	<b>0</b>	<b>1</b>	<b>7</b>	<b>8</b>	<b>8</b>	<b>5</b>	<b>13</b>	<b>3</b>	<b>0</b>	<b>3</b>	<b>5</b>	<b>0</b>	<b>5</b>	<b>17</b>	<b>5</b>	<b>22</b>	<b>8</b>	<b>4</b>	<b>12</b>	<b>0</b>	<b>3</b>	<b>3</b>	<b>9</b>	<b>25</b>	<b>34</b>	<b>3</b>	<b>1</b>	<b>4</b>	<b>6</b>	<b>0</b>	<b>6</b>	<b>22</b>	<b>6</b>	<b>28</b>	<b>6</b>	<b>1</b>	<b>7</b>	<b>0</b>	<b>0</b>	<b>0</b>	<b>0</b>	<b>0</b>	<b>88</b>	<b>57</b>	<b>145</b>			
<b>TOTALE COMPL.</b>	<b>7</b>	<b>11</b>	<b>18</b>	<b>51</b>	<b>82</b>	<b>133</b>	<b>26</b>	<b>25</b>	<b>51</b>	<b>40</b>	<b>9</b>	<b>49</b>	<b>103</b>	<b>2</b>	<b>105</b>	<b>52</b>	<b>12</b>	<b>64</b>	<b>46</b>	<b>26</b>	<b>72</b>	<b>11</b>	<b>51</b>	<b>62</b>	<b>32</b>	<b>82</b>	<b>114</b>	<b>76</b>	<b>4</b>	<b>80</b>	<b>22</b>	<b>0</b>	<b>22</b>	<b>74</b>	<b>14</b>	<b>88</b>	<b>21</b>	<b>2</b>	<b>23</b>	<b>0</b>	<b>0</b>	<b>0</b>	<b>561</b>	<b>320</b>	<b>881</b>					

